

**奈良県物品電子入札等システム
受注者用操作マニュアル
(その他特殊な場合の操作編)**

目次

1. その他特殊な場合の操作

- 1. 1 保留の場合..... 1
- 1. 2 再入札（見積）の場合..... 7
- 1. 3 不落随契の場合..... 21
- 1. 4 入札（見積）を辞退する場合..... 27
- 1. 5 日時変更があった場合..... 38
- 1. 6 不調の場合..... 43

※本マニュアルの画面は標準版の画面となります。実際に稼動するシステムとは発注機関ロゴ及びレイアウト、入札方式名称等が一部異なる場合があります。

奈良県
【物品・役務】

「調達機関・工事、コンサル／物品、役務／少額物品」選択画面

調達機関：奈良県

◎工事、コンサル

◎物品、役務

◎少額物品、少額役務

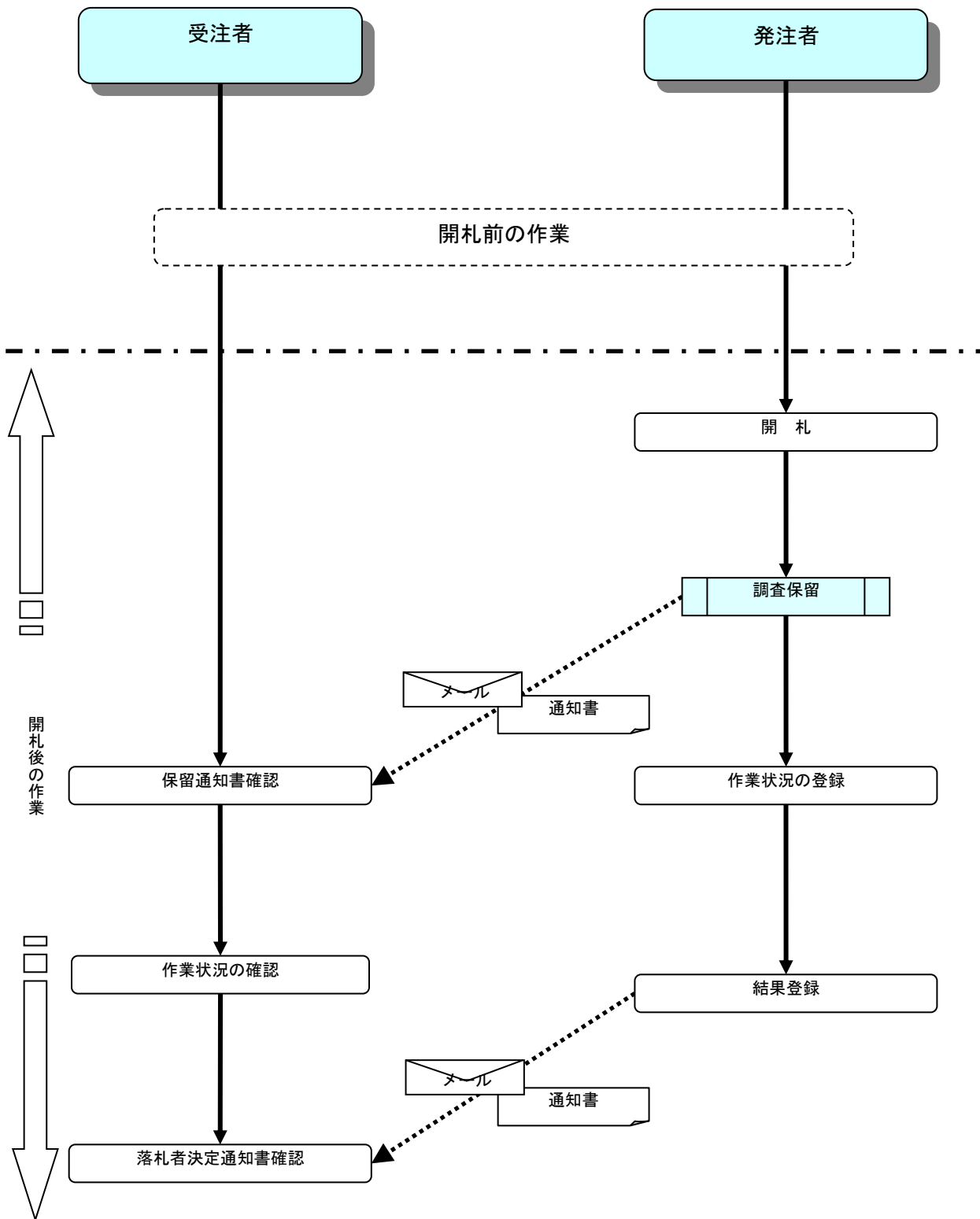
<注意事項>
本画面は電子入札システム新方式(脱Java方式)の画面となり、新方式に対応したPCの設定が必要となります。ご利用の認証局や発注機関のホームページをご確認のうえ、新方式に対応した設定を行ってください。

1. 1 保留の場合

1. 1 保留の場合

開札の結果、調査・保留となった場合、保留通知書が発行されます。

保留の場合の作業フロー



調達案件一覧の表示

対象となる案件を検索し、調達案件一覧に表示させます。

The screenshot shows the '調達案件一覧' (Procurement Case List) page in the CALS/EC system. The page includes a search form with various filters and a table of results. The search form has fields for '契約管理番号' (Contract Management No.), '案件番号' (Case No.), '案件名称' (Case Name), '入札方式' (Bidding Method), '案件担当部署' (Case Manager Dept), '課所' (Office), '入札書締切日時' (Bidding Book Closing Date/Time), '開札日時' (Opening Date/Time), and '表示件数' (Number of Items to Display). There are also checkboxes for '※完全一致検索' (Exact Search) and '契約管理番号または案件番号のみの場合はチェックして進捗状況' (Check progress status when only contract or case number is used), and a checkbox for '結果登録済の案件を表示しない場合はチェックしてください' (Check if you do not want to display cases with results registered). The table below shows the search results with columns for No., 特定調達案件 (Specified Procurement Case), 案件名称 (Case Name), 進捗状況 (Progress Status), 証明書等/提案書等 (Certificate/Proposal), 入札書/見積書 (Bidding Book/Quote), 辞退届 (Resignation Notice), 辞退申請書 (Resignation Application), 通知書 (Notification), 状況確認 (Status Confirmation), and 発注者からのアナウンス (Announcement from Issuer).

No.	特定調達案件	案件名称	進捗状況	証明書等/ 提案書等	入札書/ 見積書	辞退届	辞退 申請書	通知書	状況 確認	発注者か らの アナウ ンス
1		○△□物品13	入札書/ 見積書受付中	提出済		提出済	①	表示 未参照有り	表示	
2		○△□物品09	開札結果公開中	提出済	提出済			表示 未参照有り	表示	
3		○△□物品07	指名業者選考中		提出	提出		表示	表示	
4		○△□物品06	審査結果通知中	提出済	締切			表示 未参照有り	表示	

操作説明

参加した案件の「調達案件名称」行-「通知書」列の、表示ボタン①をクリックします。
未参照の通知書がある場合、表示ボタン①の下に「未参照有り」が表示されます。

項目説明

検索ボタン : 現在設定されている条件で調達案件を検索します。

<ボタン : 前ページのデータを表示します。

>ボタン : 次ページのデータを表示します。

表示ボタン : 通知書一覧を表示します。

保留通知書の確認

保留通知書を確認するための一覧画面です。

執行回数	通知書名	通知書発行日付	通知書確認
	保留通知書 ①	令和05年04月18日(火) 18時11分	未参照
1	入札締切通知書	令和05年04月18日(火) 18時07分	参照済
	入札書受付票	令和05年04月18日(火) 17時34分	参照済

通知書名	通知書発行日付	通知書確認
日時変更通知書	令和05年04月18日(火) 18時06分	参照済
証明書等審査結果通知書	令和05年04月18日(火) 17時31分	未参照
証明書等受付通知書	令和05年04月18日(火) 17時30分	未参照

戻る

操作説明

保留通知書を表示する場合は、**保留通知書①**をクリックし、通知書の内容を印刷するためのウインドウを呼び出します。

通知書の確認を行うと通知書確認欄が未参照から参照済に変わります。

項目説明

戻るボタン : 前画面に戻ります。

保留通知書の表示

保留通知書の確認画面です。

CALS/EC - プロファイル 1 - Microsoft Edge

セキュリティ保護なし

2023年04月18日 18時11分 CALS/EC 電子入札システム

電子入札システム

入札情報サービス 電子入札システム 検証機能 説明要求

保留通知書

(株)テスト商会04
代表取締役社長
代表 4太郎 様

〇〇〇〇機構
契約担当
契約担当

下記の調達案件について、落札者の決定を次の理由により保留しましたので通知いたします。

記

案件番号	999205010020230010
案件名称	〇△□物品09
入札方式	一般競争・最低価格
開札日時	令和05年04月18日(火) 18時10分
保留理由	

① 印刷 戻る

操作説明

戻るボタンをクリックすることにより、通知書一覧画面に戻ります。

印刷する場合は、印刷ボタン①をクリックします。

項目説明

印刷ボタン : 印刷用の別画面が表示されます。

戻るボタン : 前画面に戻ります。

※保留通知書について

入札の結果が保留となった場合、後日あらためて結果の登録が行われます。その際に、保留の旨を通知する為に発行される通知書です。

保留通知書の印刷

保留通知書を印刷する画面です。

CALS/EC - プロファイル 1 - Microsoft Edge

about:blank

保留通知書

(株)テスト商会04
代表取締役社長
代表 4太郎 様

〇〇〇〇機構
契約担当
契約担当

下記の調達案件について、落札者の決定を次の理由により保留しましたので通知いたします。

記

案件番号	999205010020230010
案件名称	〇△□物品09
入札方式	一般競争・最低価格
開札日時	令和05年04月18日(火) 18時10分
保留理由	

- 戻る Alt+左矢印
- 進む Alt+右方向キー
- 最新の情報に更新 Ctrl+R
- 名前を付けて保存 Ctrl+S
- 印刷 Ctrl+P**
- メディアをデバイスにキャスト
- 音声で読み上げる Ctrl+Shift+U
- ページをコレクションに追加 >
- 共有
- ページのソース表示 Ctrl+U
- 開発者ツールで調査する

操作説明

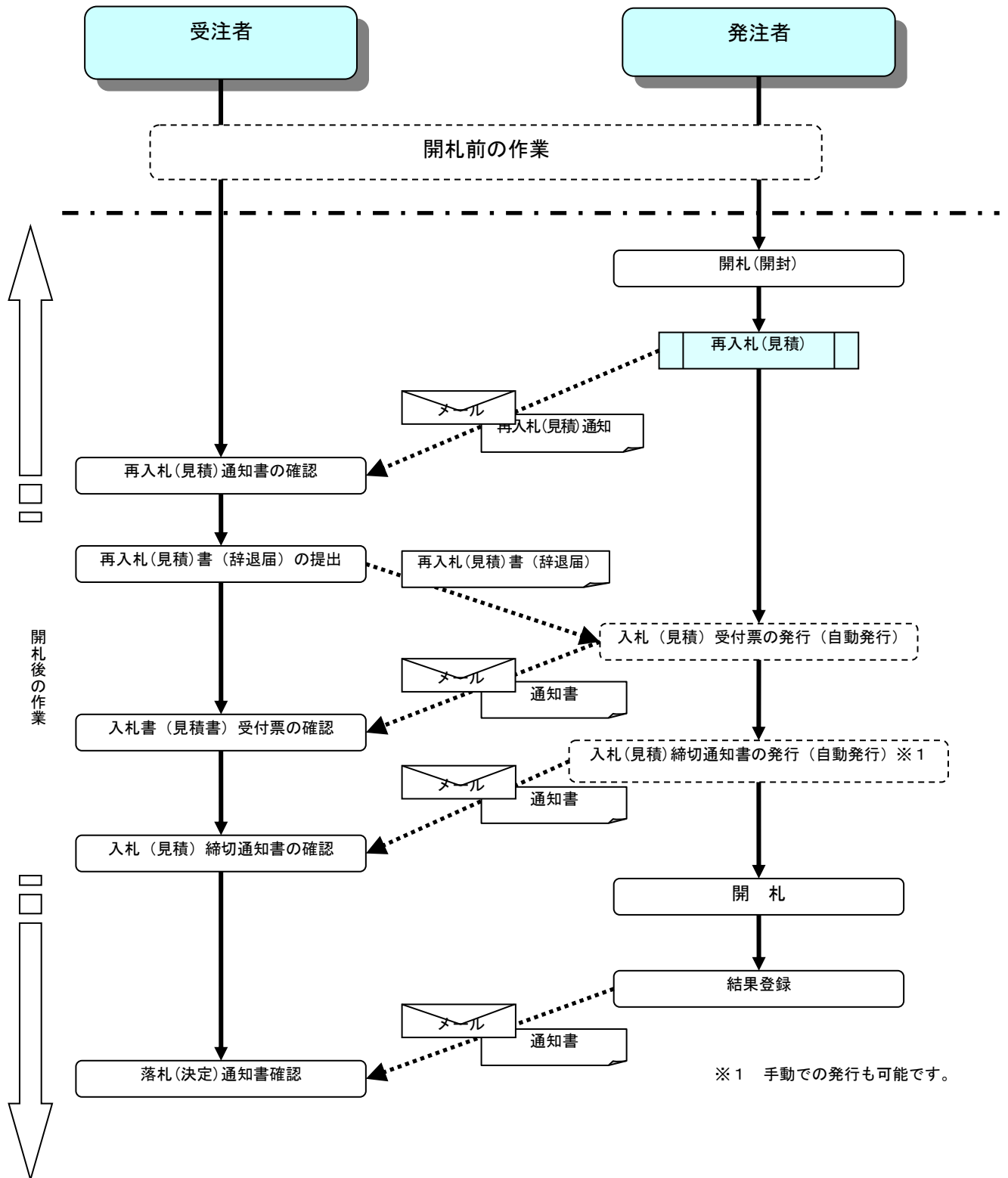
右クリックメニューの「印刷」①をクリックすることにより、保留通知書が印刷されます。
印刷終了後、右上の「×」ボタン②で画面を閉じます。

1. 2 再入札（見積）の場合

1. 2 再入札（見積）の場合

開札の結果、再入札（見積）となった場合、再入札（見積）通知書が発行されます。
本マニュアルの画面は、再入札の場合の例となっています。

再入札（見積）の場合の作業フロー



調達案件一覧の表示

対象となる案件を検索し、調達案件一覧に表示させます。

The screenshot shows the '調達案件一覧' (Procurement Case List) page in the CALS/EC system. The page includes a search form with various filters and a table of results. The search form has fields for contract management number, case name, entry method, department, office, and dates. The table lists cases with columns for No., specific procurement case, case name, progress status, certificates, entry documents, resignation, resignation application, notices, status confirmation, and issuer's announcement. A red box highlights the '表示' (Display) button for the first case, which is circled with a red '1'. Below this button, the text '未参照有り' (Unreferenced) is displayed.

No.	特定調達案件	案件名称	進捗状況	証明書等/提案書等		入札書/見積書	辞退届	辞退申請書	通知書	状況確認	発注者からのアナウンス
				提出	再提出						
1		○△□物品15	入札書/見積書受付中	提出済		提出済			① 表示 未参照有り	表示	
2		○△□物品13	結果通知書発行済	提出済			提出済		表示 未参照有り	表示	
3		○△□物品09	結果通知書発行済	提出済		提出済			表示 未参照有り	表示	
4		○△□物品07	指名業者選考中			提出	提出		表示	表示	

操作説明

参加した案件の「調達案件名称」行－「通知書」列の、表示ボタン①をクリックします。
未参照の通知書がある場合、表示ボタン①の下に「未参照有り」が表示されます。

項目説明

- 検索ボタン : 現在設定されている条件で調達案件を検索します。
- <ボタン : 前ページのデータを表示します。
- >ボタン : 次ページのデータを表示します。
- 表示ボタン : 通知書一覧を表示します。

再入札（見積）通知書の確認

再入札（見積）通知書を確認するための一覧画面です。

奈良県
【物品・役務】

2024年06月13日 09時43分
CALS/EC 電子入札システム

入札情報サービス 電子入札システム 検証機能 説明要求

通知書一覧

執行回数	通知書名	通知書発行日付	通知書確認
2	再入札通知書 ①	令和06年06月13日（木）09時39分	未参照
1	入札締切通知書	令和06年06月13日（木）09時32分	参照済
	入札書受付票	令和06年06月13日（木）09時20分	参照済

通知書名	通知書発行日付	通知書確認
証明書審査結果通知書	令和06年06月13日（木）09時14分	参照済
証明書等受付通知書	令和06年06月13日（木）09時13分	参照済

戻る

操作説明

再入札（見積）通知書を表示する場合は、**再入札（見積）通知書①**をクリックし、通知書の内容を印刷するためのウインドウを呼び出します。

通知書の確認を行うと通知書確認欄が未参照から参照済に変わります。

項目説明

戻るボタン : 前画面に戻ります。

再入札（見積）通知書の表示

再入札（見積）通知書の確認画面です。

奈良県
【物品・役務】

2024年06月13日 09時43分
CALS/EC 電子入札システム

入札情報サービス 電子入札システム 検証機能 説明要求

再入札通知書

(株)テスト商会01
テスト 1太郎 様

奈良県
奈良県知事
奈良 太郎

下記の調達案件について、再入札を実施いたします。再入札締切時間までに 入札書を提出してください。参加する意思がない場合は辞退を選択してください。

記

案件番号	950528010020240006
案件名称	〇〇〇〇課 〇〇〇〇委託業務
入札方式	一般競争入札
入札書受付開始日時	令和06年06月13日(木) 09時40分
再入札締切日時	令和06年06月13日(木) 10時00分
開札日時	令和06年06月13日(木) 10時01分
最低価格	1,111,111円(税抜き)
備考	予定価格超過のため再入札となります。

① 印刷 戻る

操作説明

戻るボタンをクリックすることにより、通知書一覧画面に戻ります。

印刷する場合は、印刷ボタン①をクリックします。

項目説明

印刷ボタン : 印刷用の別画面が表示されます。

戻るボタン : 前画面に移動します。

再入札（見積）通知書の印刷

再入札（見積）通知書を印刷する画面です。

再入札通知書

(株) テスト商会 0 1
テスト 1太郎 様

奈良県
奈良県知事
奈良 太郎

下記の調達案件について、再入札を実施いたします。再入札締切時間までに 入札書を提出してください。参加する意思がない場合は辞退を選択してください。

記

案件番号	950528010020240006
案件名称	〇〇〇〇課 〇〇〇〇委託業務
入札方式	一般競争入札
入札書受付開始日時	令和06年06月13日 (木) 09時40分
再入札締切日時	令和06年06月13日 (木) 10時00分
開札日時	令和06年06月13日 (木) 10時01分
最低価格	1,111,111円(税抜き)
備考	予定価格超過のため再入札となります。

戻る Alt+左矢印
最新の情報に更新 Ctrl+R
名前を付けて保存 Ctrl+S
印刷 Ctrl+P
その他のツール
ページのソース表示 Ctrl+U
開発者ツールで調査する

操作説明

右クリックメニューの「印刷」①をクリックすることにより、再入札通知書が印刷されます。
印刷終了後、右上の「×」ボタン②で画面を閉じます。

再入札(見積)書提出作業

再入札(見積)通知書を受け取った場合、調達案件一覧画面の「入札書／見積書」欄に提出ボタンが表示され、入札(見積)書の提出ができるようになります。再入札(見積)通知書で再入札(見積)書の受付開始、締切日時を確認のうえ、期間内に再入札(見積)書又は辞退届を提出してください。

調達案件一覧の表示

調達案件一覧で参加したい案件を検索、表示します。

The screenshot shows the '調達案件一覧' (Procurement Case List) page. At the top, there is a search filter section labeled '調達案件検索' (Procurement Case Search). This section includes fields for '契約管理番号' (Contract Management Number), '案件番号' (Case Number), '案件名称' (Case Name), '入札方式' (Bidding Method), '案件担当部署' (Case Handling Department), '課所' (Office), '入札書締切日時' (Bidding Book Closing Date/Time), '開札日時' (Opening Date/Time), '表示件数' (Number of Items to Display), and '案件表示順序' (Case Display Order). A '検索' (Search) button is highlighted with a red box and a circled '2'. Below the search filters is a table of cases. The table has columns for 'No.', '特定調達案件' (Specified Procurement Case), '案件名称' (Case Name), '進捗状況' (Progress Status), '証明書等/提案書等' (Certificates/Proposals), '入札書/見積書' (Bidding Book/Estimate), '辞退届' (Resignation), '辞退申請書' (Resignation Application), '通知書' (Notification), '状況確認' (Status Confirmation), and '発注者からのアナウンス' (Announcement from Issuer). The first row shows a case with '0000課 0000委託業務' (0000 Dept. 0000 Commission Business) and a '提出' (Submit) button highlighted with a red box and a circled '3'. The interface also shows '表示案件 1-1' and '全案件数 1' (Total number of cases 1) and navigation buttons.

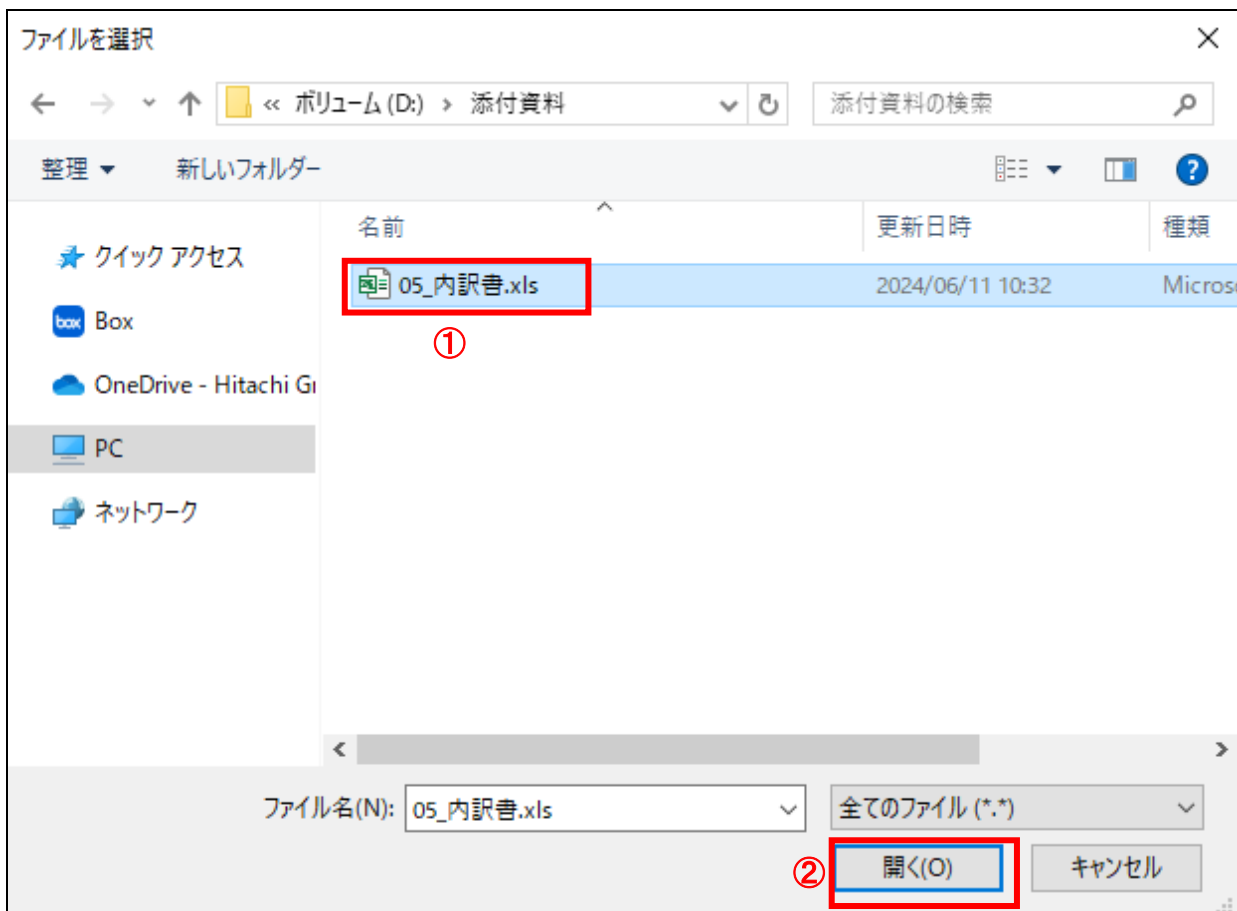
操作説明

検索条件①を指定し、「検索」ボタン②をクリックし対象の案件を検索します。
参加したい案件列「入札書／見積書」欄の、「提出」ボタン③をクリックします。

項目説明

- 「検索」ボタン : 現在設定されている条件で調達案件を検索します。
- 「<」ボタン : 前ページのデータを表示します。
- 「>」ボタン : 次ページのデータを表示します。
- 「提出」ボタン : 入札書提出画面を表示します。

内訳書の追加画面



操作説明

提出する添付ファイル①を選択し、「開く」ボタン②をクリックします。

入札書の提出

入札書を提出するために、必要な情報を入力する画面です。

奈良県
【物品・役務】

2024年06月13日 09時48分 CALS/EC 電子入札システム

入札情報サービス 電子入札システム 検証機能 説明要求

入札書提出

奈良県 (株)テスト商会01
奈良県知事 テスト 1太郎
奈良 太郎 様

本件入札に関する入札説明書及び契約条項を熟知し下記の金額より入札いたします。

案件番号 : 950528010020240006
案件名称 : ○○○課 ○○○委託業務
入札方式 : 一般競争入札
入札執行回数 : 2 回目
入札金額 : 円(税抜き) 987,654 円(税抜き)
98万7654 円(税抜き)

くじ入力番号 :
内訳書 :
※ 送付可能な添付資料の数は1ファイルです。

①

※添付資料の送信可能サイズは、zip圧縮した状態で3.0MBまでです。
添付するファイルは、最新のチェックデータでウイルスチェックを行ってください。

<連絡先>
氏名 :
電話番号 :
FAX :
E-Mail :

②

操作説明

ファイルを選択後、「添付資料追加」ボタン①をクリックし内訳書ファイルを確認します。
内訳書ファイルを確認後、「提出内容確認」ボタン②をクリックします。

項目説明

- 「参照」ボタン : ファイル選択画面を表示します。
- 「添付資料追加」ボタン : 参照ボタンで選択したファイルを内訳書資料として追加します。
- 「削除」ボタン : 内訳書資料として追加したファイルを削除します。
- 「提出内容確認」ボタン : 提出内容確認画面を表示します。
- 「戻る」ボタン : 前画面に戻ります。

入札書の内容確認

入札書の内容を確認後、提出するための画面です。

The screenshot shows a web interface for bid submission. At the top, it displays the date and time (2024年06月13日 09時48分) and the system name (CAL/EC 電子入札システム). The main title is '入札書提出内容確認' (Bid Submission Content Confirmation). The user information is '奈良県 奈良県知事 奈良 太郎 様' (Nara Prefecture, Nara Prefecture Governor, Nara, Taro, Mr.) and the recipient is '(株)テスト商会01 テスト 1太郎' (Test Company 01, Test 1 Taro). A message states: '本件入札に関する入札説明書及び契約条件を熟知し下記の金額により入札いたします。' (I am familiar with the bid instructions and contract conditions for this bid and will bid at the amount below.) The bid details are: '案件番号: 950528010020240006', '案件名称: ○○○○課 ○○○○委託業務', '入札方式: 一般競争入札', '入札執行回数: 2回目', '入札金額: 987,654 円(税抜き) (98万7654 円(税抜き))'. Contact information includes: '内訳書: D#添付資料#05_内訳書.xls', '氏名: テスト 1太郎', '電話番号: 03-3333-0001', 'FAX: 03-3333-0001', 'E-Mail: xxx@xxx.com'. A red box highlights the '印刷' (Print) button, with a circled '1' below it. A red text instruction says '印刷を行ってから、提出ボタンを押下してください' (Please click the print button before clicking the submit button). Other buttons are '提出' (Submit) and '戻る' (Back).

操作説明

内容を確認し、「印刷」ボタン①をクリックします。※1※2

※1 一度入札書を提出すると、以降入札金額など内容を確認する事が出来なくなります。必要であれば必ず本画面で印刷を行ってください。

※2 印刷ボタンをクリックしただけでは印刷されません。印刷用の別画面を表示します。

項目説明

「印刷」ボタン : 印刷用の別画面を表示します。
「提出」ボタン : 入札書を提出します。
「戻る」ボタン : 前画面に戻ります。

入札書の印刷

入札書を印刷する画面です。

The screenshot shows a Microsoft Edge browser window with the address bar at 'about:blank'. The page title is '入札書提出内容確認' (Bid Submission Confirmation). The page content includes:

- Header: 奈良県 (Nara Prefecture), 奈良県知事 (Nara Prefecture Governor), 奈良 太郎 様 (Mr. Taro Nara) on the left; (株)テスト商会01 (Test Chamber Co., Ltd. 01), テスト 1太郎 (Mr. Taro Test) on the right.
- Message: 本件入札に関する入札説明書及び契約条項を熟知し下記の金額により入札いたします。(Regarding this bid, I have read the bid instructions and contract terms and will bid for the amount listed below.)
- Details:
 - 案件番号 (Case No.): 950528010020240006
 - 案件名称 (Case Name): ○○○○課 ○○○○委託業務
 - 入札方式 (Bid Method): 一般競争入札
 - 入札執行回数 (Bid Execution Count): 2 回目
 - 入札金額 (Bid Amount): 987,654 円(税抜き) (98万7654 円(税抜き))
 - ＜入力番号＞ (Input No.): 321
 - 内訳書 (Breakdown): D:\添付資料\05_内訳書.xls
 - ＜連絡先＞ (Contact): 氏名 (Name): テスト 1太郎; 電話番号 (Phone No.): 03-3333-0001; FAX: 03-3333-0001; E-Mail: xxx@xxx.com

A context menu is open over the '印刷' (Print) button, which is highlighted with a red box and a circled '1'. The menu items are:

- 戻る (Back) - Alt+左矢印
- 最新の情報に更新 (Refresh) - Ctrl+R
- 名前を付けて保存 (Save As) - Ctrl+S
- 印刷 (Print) - Ctrl+P** (highlighted)
- その他のツール (More Tools) - right arrow
- ページのソース表示 (View Page Source) - Ctrl+U
- 開発者ツールで調査する (Inspect)

The browser window's close button (X) is also highlighted with a red box and a circled '2'.

操作説明

右クリックメニューの「印刷」①をクリックし、印刷完了後、画面右上の「×」ボタン②で画面を閉じます。

入札書の提出

入札書の提出を行います。

www.ebs-cloud.fwd.ne.jp の内容
入札書を提出しますよろしいですか？ (A)

OK (2) キャンセル

奈良県
奈良県知事
奈良 太郎 様

テスト商会01
テスト 1太郎

本件入札に関する入札説明書及び契約条項を熟知し下記の金額により入札いたします。

案件番号 : 950528010020240006
案件名称 : ○○○○課 ○○○○委託業務
入札方式 : 一般競争入札
入札執行回数 : 2 回目
入札金額 : **987,654 円(税抜き)**
 : **(98万7654 円(税抜き))**

<J入力番号 : 321
内訳書 : D#添付資料#05内訳書.xls
<連絡先>
氏名 : テスト 1太郎
電話番号 : 03-3333-0001
FAX : 03-3333-0001
E-Mail : xxx@xxx.com

印刷を行ってから、提出ボタンを押下してください

印刷 (1) 提出 戻る

操作説明

「提出」ボタン①をクリックします。※1

確認ダイアログ(A)が表示されますので、「OK」ボタン②をクリックします。

※1 入札書は一度提出すると内容の確認、修正、再提出が一切出来ません。ご注意ください。

項目説明

- 「印刷」ボタン : 印刷用の別画面を表示します。
- 「提出」ボタン : 提出確認のダイアログを表示します。
- 「戻る」ボタン : 前画面に戻ります。
- 「OK」ボタン : 発注者に入札書を提出します。
- 「キャンセル」ボタン : 入札書提出確認画面に戻ります。

入札書送信完了画面の表示

正常に送信が完了すると、下記送信完了画面を表示します。



項目説明

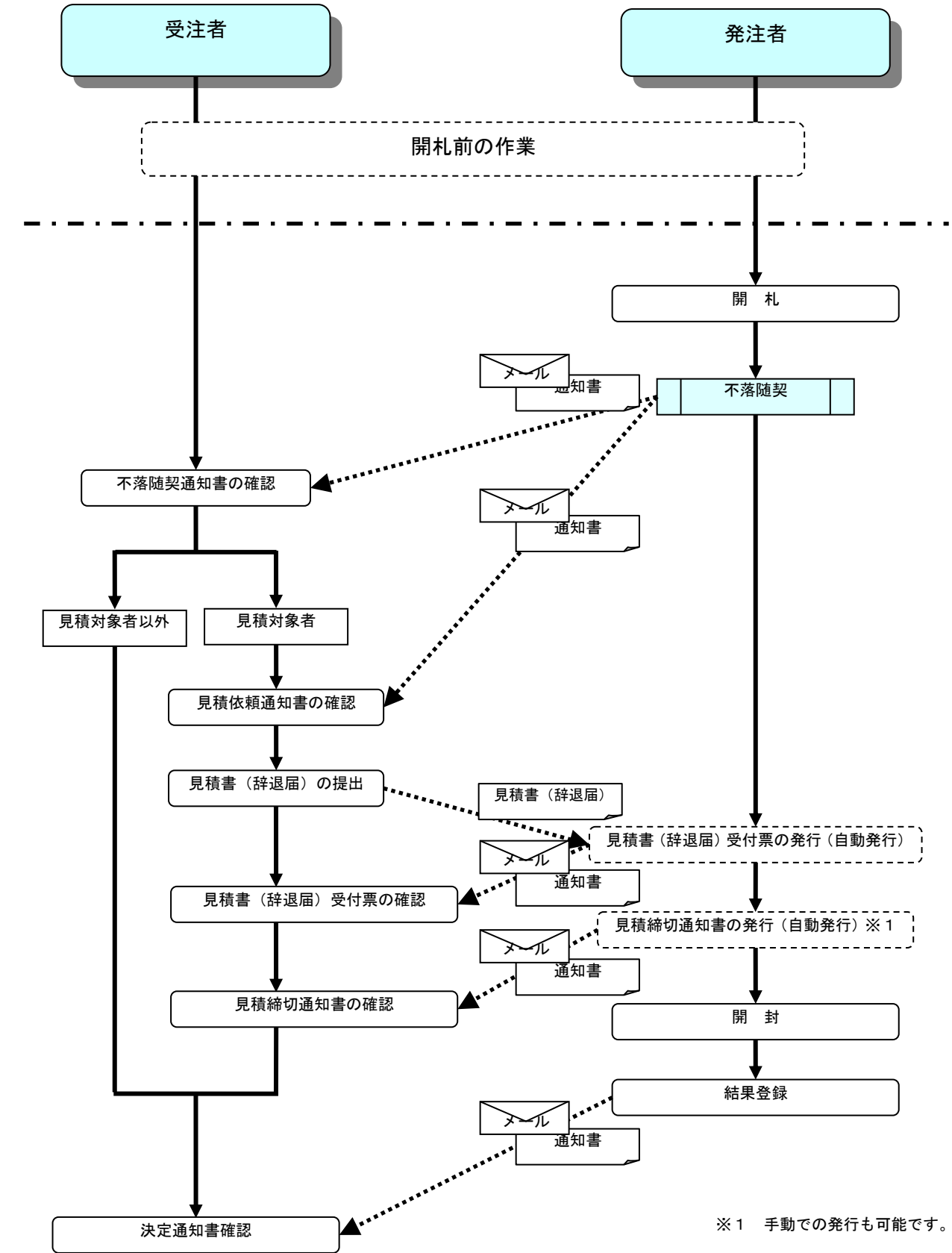
「調達案件一覧」ボタン : 調達案件一覧画面を表示します。

1. 3 不落随契の場合

1. 3 不落随意契約通知書を表示する場合

開札の結果、不落随契となった場合、不落随意契約通知書が発行されます。

不落随契の作業フロー



調達案件一覧の表示

対象となる案件を検索し、調達案件一覧に表示させます。

The screenshot shows the '調達案件一覧' (Procurement Case List) page in the CALS/EC system. The interface includes a search section with various filters and a table of results. The table has columns for No., 特定調達案件, 案件名称, 進捗状況, 証明書等/提案書等, 入札書/見積書, 辞退届, 辞退申請書, 通知書, 状況確認, and 発注者からのアナウンス. The first row is highlighted, and the '表示' button in the '通知書' column is circled in red, with a '1' next to it. Below this button, the text '未参照有り' is visible.

No.	特定調達案件	案件名称	進捗状況	証明書等/提案書等		入札書/見積書	辞退届	辞退申請書	通知書	状況確認	発注者からのアナウンス
				提出	再提出						
1		○△□物品15	入札書/見積書受付中	提出済		提出済			① 表示 未参照有り	表示	
2		○△□物品13	結果通知書発行済	提出済			提出済		表示 未参照有り	表示	
3		○△□物品09	結果通知書発行済	提出済		提出済			表示 未参照有り	表示	
4		○△□物品07	指名業者選考中			提出	提出		表示	表示	

操作説明

参加した案件の「調達案件名称」行－「通知書」列の、表示ボタン①をクリックします。
未参照の通知書がある場合、表示ボタン①の下に「未参照有り」が表示されます。

項目説明

- 検索ボタン : 現在設定されている条件で調達案件を検索します。
- <ボタン : 前ページのデータを表示します。
- >ボタン : 次ページのデータを表示します。
- 表示ボタン : 通知書一覧を表示します。

不落随意契約通知書の確認

不落随意契約通知書を確認するための一覧画面です。

The screenshot shows a web browser window with the following elements:

- Browser: Microsoft Edge, URL: CALS/EC - プロファイル 1
- Page Title: 電子入札システム
- Page Content: 2023年04月18日 18時23分, CALS/EC 電子入札システム
- Navigation: 入札情報サービス, 電子入札システム, 検証機能, 説明要求
- Left Menu: 調達案件一覧, 登録者情報
- Main Title: 通知書一覧
- Table 1:

執行回数	通知書名	通知書発行日付	通知書確認
2	見積書受付票	令和05年04月18日(火) 18時23分	未参照
	見積依頼通知書	令和05年04月18日(火) 18時22分	未参照
1	不落随意契約通知書 ①	令和05年04月18日(火) 18時22分	未参照
	入札締切通知書	令和05年04月18日(火) 18時21分	未参照
	入札書受付票	令和05年04月18日(火) 18時21分	未参照

通知書名	通知書発行日付	通知書確認
日時変更通知書	令和05年04月18日(火) 18時20分	未参照
証明書等審査結果通知書	令和05年04月18日(火) 18時19分	未参照
証明書等受付通知書	令和05年04月18日(火) 18時19分	未参照

戻る

操作説明

不落随意契約通知書を表示する場合は、**不落随意契約通知書①**をクリックし、通知書の内容を印刷するためのウインドウを呼び出します。

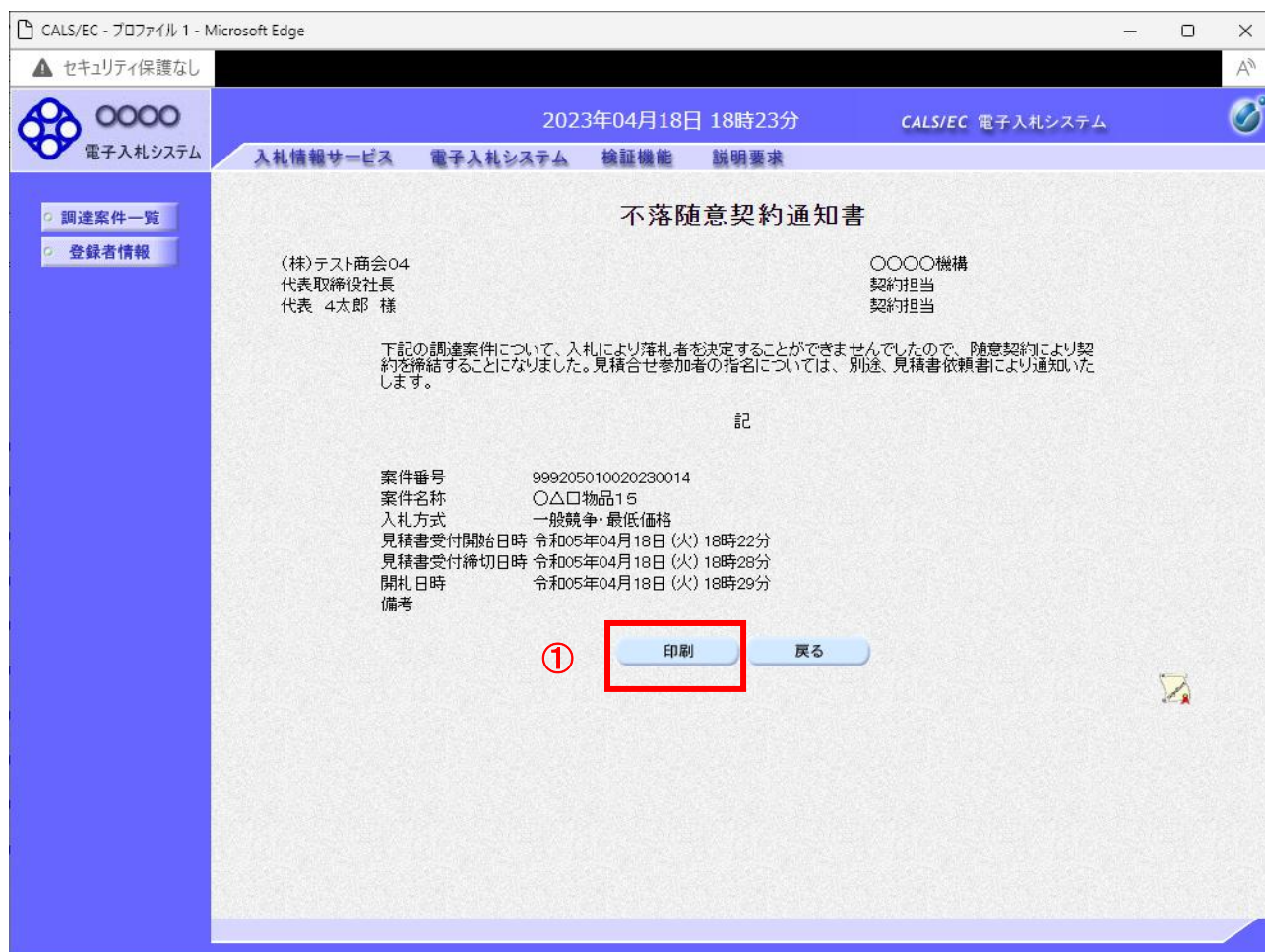
通知書の確認を行うと通知書確認欄が未参照から参照済に変わります。

項目説明

戻るボタン : 前画面に戻ります。

不落随意契約通知書の表示

不落随意契約通知書の確認画面です。



操作説明

戻るボタンをクリックすることにより、通知書一覧画面に戻ります。
印刷する場合は、印刷ボタン①をクリックします。

項目説明

印刷ボタン : 印刷用の別画面が表示されます。
戻るボタン : 前画面に移動します。

※不落随意契約通知後、見積依頼通知書を受け取ったら…

見積依頼通知書を受け取った場合、「入札書/見積書」欄に提出ボタンが表示され、見積書の提出ができるようになります。

見積依頼通知書の見積開始・締切日時を確認し、期間内に見積書（もしくは辞退届）を提出してください。

不落随意契約通知書の印刷

不落随意契約通知書を印刷する画面です。

CALS/EC - プロファイル 1 - Microsoft Edge

about:blank

不落随意契約通知書

(株)テスト商会04
代表取締役社長
代表 4太郎 様

〇〇〇〇機構
契約担当
契約担当

下記の調達案件について、入札により落札者を決定することができませんでしたので、随意契約により契約を締結することになりました。見積合せ参加者の指名については、別途、見積書依頼書により通知いたします。

記

案件番号	999205010020230014
案件名称	○△□物品15
入札方式	一般競争・最低価格
見積書受付開始日時	令和05年04月18日(火) 18時22分
見積書受付締切日時	令和05年04月18日(火) 18時28分
開札日時	令和05年04月18日(火) 18時29分
備考	

印刷 Ctrl+P

戻る Alt+左矢印

進む Alt+右方向キー

最新の情報に更新 Ctrl+R

名前を付けて保存 Ctrl+S

メディアをデバイスにキャスト

音声で読み上げる Ctrl+Shift+U

ページをコレクションに追加

共有

ページのソース表示 Ctrl+U

開発者ツールで調査する

操作説明

右クリックメニューの「印刷」①をクリックすることにより、不落随意契約通知書が印刷されます。印刷終了後、右上の「×」ボタン②で画面を閉じます。

1. 4 入札（見積）を辞退する場合

1. 4 入札（見積）を辞退する場合

ここでは、辞退届の提出方法について説明します。入札案件、見積り合わせ案件に関わらず共通の操作となります。

調達案件一覧の表示

辞退書を提出可能な案件を表示する調達案件一覧画面です。

2023年04月18日 18時01分 CALS/EC 電子入札システム

調達案件一覧

調達案件検索

契約管理番号 ※完全一致検索

案件番号

案件名称 ○△

入札方式 全て

案件担当部署 総務部

課所 全て

入札書締切日時 ~

開札日時 ~

表示件数 10

案件表示順序 案件番号 昇順 降順

検索

No.	特定調達案件	案件名称	進捗状況	証明書等/提案書等		入札書/見積書	辞退届	辞退申請書	通知書	状況確認	発注者からのアナウンス
				提出	再提出						
1		○△□物品13	審査結果通知中	提出済		提出	提出		表示 未参照有り	表示	
2		○△□物品09	入札書/見積書受付中	提出済		提出済	①	提出	表示 未参照有り	表示	
3		○△□物品07	指名業者選考中			提出	提出		表示	表示	
4		○△□物品06	審査結果通知中	提出済		締切			表示 未参照有り	表示	

操作説明

辞退したい案件の「調達案件名称」行－「辞退届」列の、**提出ボタン①**をクリックします。

※ 入札可能な案件のみ、「入札書/見積書」列に、提出ボタンが表示されます。

※ 随意契約など見積案件の場合、提出ボタンが表示されます。

項目説明

検索ボタン : 現在設定されている条件で調達案件を検索します。

<ボタン : 前ページのデータを表示します。

>ボタン : 次ページのデータを表示します。

提出ボタン : 入札書提出画面を表示します。

入札（見積）書提出画面の表示

辞退書を提出するための画面です。

CALS/EC - プロファイル 1 - Microsoft Edge

セキュリティ保護なし

2023年04月18日 18時01分 CALS/EC 電子入札システム

電子入札システム

入札情報サービス 電子入札システム 検証機能 説明要求

入札辞退届

〇〇〇〇機構 (株)テスト商会04
契約担当 代表取締役社長
契約担当 様 代表 4太郎

下記の案件の入札を辞退しました。

案件番号 : 999205010020230013
案件名称 : 〇△□物品13
入札方式 : 一般競争・最低価格
入札執行回数 : 1 回目

<連絡先>

氏名 :

電話番号 :

FAX :

E-Mail :

備考 :

①

操作説明

提出内容確認ボタン①をクリックします。

項目説明

(連絡先) ※連絡先に入力した方に発注者より連絡が行くことがあります。

氏名 : 連絡先氏名を入力します。

電話番号 : 連絡先電話番号を入力します。

FAX 番号 : 連絡先 FAX 番号を入力します。

E-Mail : 連絡先 E メールアドレスを入力します。

備考 : 任意入力です。

提出内容確認ボタン : 辞退書内容確認画面に移動します。

戻るボタン : 前画面に戻ります。

辞退届の内容確認

入札（見積）書辞退届画面で、提出内容確認ボタンをクリックすると表示されます。

CALS/EC - プロファイル 1 - Microsoft Edge

セキュリティ保護なし

2023年04月18日 18時01分 CALS/EC 電子入札システム

電子入札システム

入札情報サービス 電子入札システム 検証機能 説明要求

入札辞退確認

〇〇〇〇機構
契約担当
契約担当 様

(株)テスト商会04
代表取締役社長
代表 4太郎

下記の案件の入札を辞退しました。

案件番号 : 999205010020230013
案件名称 : ○△□物品13
入札方式 : 一般競争・最低価格
入札執行回数 : 1 回目
<連絡先>
氏名 : 連絡先氏名
電話番号 : 03-0000-0000
FAX : 03-0000-0000
E-Mail : accepter1@hisasp.com
備考 :

① 印刷 提出 戻る

操作説明

内容を確認し印刷ボタン①をクリックし印刷用ウインドウを呼び出します。

※以降、辞退届は印刷できません。ここで印刷しておくことをおすすめします。

※印刷はブラウザの機能を使って行います。印刷ボタン① をクリックしただけでは印刷されません。

項目説明

- 印刷ボタン : 印刷用の別画面が表示されます。
- 提出ボタン : 辞退届を提出します。
- 戻るボタン : 前画面に戻ります。

辞退届の印刷

辞退届を印刷する画面です。

CALS/EC - プロファイル 1 - Microsoft Edge

about:blank

入札辞退確認

〇〇〇〇機構
契約担当
契約担当 様

(株)テスト商会04
代表取締役社長
代表 4太郎

下記の案件の入札を辞退しました。

案件番号 : 999205010020230013
案件名称 : ○△□物品13
入札方式 : 一般競争・最低価格
入札執行回数 : 1 回目
<連絡先>
氏名 : 連絡先氏名
電話番号 : 03-0000-0000
FAX : 03-0000-0000
E-Mail : accepter1@hisasp.com
備考 :

戻る Alt+左矢印
進む Alt+右方向キー
最新の情報に更新 Ctrl+R
名前を付けて保存 Ctrl+S
印刷 Ctrl+P
スクリーンをデバイスにキャスト
音声で読み上げる Ctrl+Shift+U
ページをコレクションに追加 >
共有
ページのソース表示 Ctrl+U
開発者ツールで調査する

操作説明

右クリックメニューの「印刷」①をクリックすることにより、辞退届が印刷されます。
印刷終了後、右上の「×」ボタン②で画面を閉じます。

補足説明

※辞退届は後で印刷することは出来ないため、必ず表示された時点で印刷するよう注意願います。

辞退届の提出

入札辞退の内容を確認後、提出するための画面です。

CALS/EC - プロファイル 1 - Microsoft Edge

セキュリティ保護なし

2023年04月18日 18時01分 CALS/EC 電子入札システム

入札情報サービス 電子入札システム 検証機能 説明要求

入札辞退確認

〇〇〇〇機構 (株)テスト商会04
契約担当 代表取締役社長
契約担当 様 代表 4太郎

下記の案件の入札を辞退しました。

案件番号	:	999205010020230013
案件名称	:	〇△□物品13
入札方式	:	一般競争・最低価格
入札執行回数	:	1 回目
<連絡先>		
氏名	:	連絡先氏名
電話番号	:	03-0000-0000
FAX	:	03-0000-0000
E-Mail	:	accepter1@hisasp.com
備考	:	

印刷 提出 戻る

①

操作説明

印刷後、**提出ボタン①**をクリックします。

項目説明

- 印刷ボタン : 印刷用の別画面が表示されます。
- 提出ボタン : 辞退届を提出します。
- 戻るボタン : 前画面に戻ります。

この画面で**提出ボタン①**をクリックすると、辞退届の提出が実際に行われます。
辞退届を提出したあとは、辞退届の撤回はできませんので提出内容をよく確認してからボタンをクリックしてください。

辞退届送信完了画面の表示

辞退届がサーバに送信されたことを示す辞退届送信完了画面が表示されます。これで辞退届の提出は完了です。



操作説明

調達案件一覧ボタン①をクリックして、調達案件一覧画面に戻ります。

辞退届受付票の表示

発注者から発行される通知書を一覧画面で閲覧するための画面です。

The screenshot shows the '調達案件一覧' (Procurement Case List) page. The search criteria are: Contract Management No. (selected), Case Name (OΔ), Submission Method (All), Case Responsible Department (General Affairs), and Location (All). The search results table is as follows:

No.	特定調達案件	案件名称	進捗状況	証明書等/提案書等	入札書/見積書	辞退届	辞退申請書	通知書	状況確認	発注者からのアナウンス
1		OΔ口物品13	入札書/見積書受付中	提出済		提出済		表示 未参照有り	表示	
2		OΔ口物品09	入札書/見積書受付中	提出済	提出済		① 提出	表示 未参照有り	表示	
3		OΔ口物品07	指名業者選考中		提出	提出		表示	表示	
4		OΔ口物品06	審査結果通知中	提出済	締切			表示 未参照有り	表示	

操作説明

確認したい案件の「調達案件名称」行の「通知書」列の、表示ボタン①をクリックします。
未参照の通知書がある場合、表示ボタン①の下に「未参照有り」が表示されます。

項目説明

- 検索ボタン : 現在設定されている条件で調達案件を検索します。
- <ボタン : 前ページのデータを表示します。
- >ボタン : 次ページのデータを表示します。
- 表示ボタン : 通知書一覧を表示します。

辞退届受付票の確認

辞退届を提出した案件に対して届いた、辞退届受付票の内容を確認します。

執行回数	通知書名	通知書発行日付	通知書確認
1	辞退届受付票 ①	令和05年04月18日(火) 18時02分	未参照
通知書名		通知書発行日付	通知書確認
証明書等審査結果通知書		令和05年04月18日(火) 18時00分	未参照
証明書等受付通知書		令和05年04月18日(火) 18時00分	未参照

戻る

操作説明

辞退届受付票を表示する場合は、辞退届受付票①をクリックし、通知書の内容を印刷するためのウィンドウを呼び出します。

通知書の確認を行うと通知書確認欄が未参照から参照済に変わります。

項目説明

戻るボタン : 前画面に戻ります。

辞退届受付票の表示

辞退届受付票の確認画面です。

CALS/EC - プロファイル 1 - Microsoft Edge

セキュリティ保護なし

2023年04月18日 18時02分 CALS/EC 電子入札システム

電子入札システム 入札情報サービス 電子入札システム 検証機能 説明要求

辞退届受付票

(株)テスト商会04
代表取締役社長
代表 4太郎 様

〇〇〇〇機構
契約担当
契約担当

下記の案件について下記の日時に辞退届を受領しました。

記

案件番号	999205010020230013
案件名称	〇△口物品13
入札執行回数	1回目
受領番号	9992050100202300133102010001
受付日時	令和05年04月18日 18時02分

① 印刷 戻る

操作説明

戻るボタンをクリックすることにより、通知書一覧画面に戻ります。

印刷する場合は、印刷ボタン①をクリックします。

項目説明

印刷ボタン : 印刷用の別画面が表示されます。

戻るボタン : 前画面に戻ります。

辞退届受付票の印刷

辞退届受付票を印刷する画面です。

CALS/EC - プロファイル 1 - Microsoft Edge

about:blank

辞退届受付票

(株)テスト商会04
代表取締役社長
代表 4太郎 様

○○○○機構
契約担当
契約担当

下記の案件について下記の日時に辞退届を受領しました。

記

案件番号	999205010020230013
案件名称	○△□物品13
入札執行回数	1回目
受領番号	9992050100202300133102010001
受付日時	令和05年04月18日 18時02分

印刷

閉じる

操作説明

右クリックメニューの「印刷」①をクリックすることにより、辞退届受付票が印刷されます。
印刷終了後、右上の「×」ボタン②で画面を閉じます。

1. 5 日時変更があった場合

1. 5 日時変更があった場合

入札書（見積書）受付期間や、開札日時等が変更された場合、日時変更通知書が発行されます。この日時変更通知書を参照し、変更後の案件スケジュールを確認してください。

調達案件一覧の表示

対象となる案件を検索し、調達案件一覧に表示させます。

The screenshot shows the '調達案件一覧' (Procurement Case List) screen in the CALS/EC system. The search filters are set to: 契約管理番号 (Contract Management No.), 案件番号 (Case No.), 案件名称 (Case Name) O△, 入札方式 (Bidding Method) 全て (All), 案件担当部署 (Case In-charge Department) 総務部 (General Affairs), 課所 (Office) 全て (All), 入札書締切日時 (Bidding Book Closing Date/Time), 開札日時 (Opening Date/Time), 表示件数 (Number of Cases to Display) 10, and 案件表示順序 (Case Display Order) 案件番号 (Case No.). The table below shows the search results:

No.	特定調達案件	案件名称	進捗状況	証明書等/ 提案書等	入札書 見積書	辞退届	辞退 申請書	通知書	状況 確認	発注者か らの アナウ ンス
1		O△口物品13	入札書/ 見積書受付中	提出済		提出済	①	表示 未参照有り	表示	
2		O△口物品09	入札書/ 見積書締切	提出済	提出済		提出	表示 未参照有り	表示	
3		O△口物品07	指名業者選考中		提出	提出		表示	表示	
4		O△口物品06	審査結果通知中	提出済	締切			表示 未参照有り	表示	

操作説明

参加した案件の「調達案件名称」行の「通知書」列の、表示ボタン①をクリックします。未参照の通知書がある場合、表示ボタン①の下に「未参照有り」が表示されます。

項目説明

- 検索ボタン : 現在設定されている条件で調達案件を検索します。
- <ボタン : 前ページのデータを表示します。
- >ボタン : 次ページのデータを表示します。
- 表示ボタン : 通知書一覧を表示します。

日時変更通知書の確認

日時変更通知書を確認するための一覧画面です。

The screenshot shows a web browser window with the following elements:

- Browser: CALS/EC - プロファイル 1 - Microsoft Edge
- Security: セキュリティ保護なし
- Page Title: 電子入札システム
- Page Info: 2023年04月18日 18時07分 CALS/EC 電子入札システム
- Navigation: 入札情報サービス, 電子入札システム, 検証機能, 説明要求
- Left Menu: 調達案件一覧, 登録者情報
- Main Title: 通知書一覧
- Table 1:

執行回数	通知書名	通知書発行日付	通知書確認
1	入札締切通知書	令和05年04月18日(火) 18時07分	未参照
	入札書受付票	令和05年04月18日(火) 17時34分	参照済

通知書名	通知書発行日付	通知書確認
日時変更通知書 ①	令和05年04月18日(火) 18時06分	未参照
証明書等審査結果通知書	令和05年04月18日(火) 17時31分	未参照
証明書等受付通知書	令和05年04月18日(火) 17時30分	未参照

戻る

操作説明

日時変更通知書を表示する場合は、**日時変更通知書①**をクリックし、通知書の内容を印刷するためのウインドウを呼び出します。

通知書の確認を行うと通知書確認欄が未参照から参照済に変わります。

項目説明

戻るボタン : 前画面に戻ります。

日時変更通知書の表示

日時変更通知書の確認画面です。

CALS/EC - プロファイル 1 - Microsoft Edge

セキュリティ保護なし

2023年04月18日 18時07分 CALS/EC 電子入札システム

電子入札システム 入札情報サービス 電子入札システム 検証機能 説明要求

日時変更通知書

(株)テスト商会04
代表取締役社長
代表 4太郎 様

〇〇〇〇機構
契約担当
契約担当

下記案件について、日時の変更をしました。

記

案件番号	999205010020230010
案件名称	〇△口物品09
入札方式	一般競争・最低価格
変更前入札受付締切予定日時	令和05年04月18日(火) 18時00分
変更後入札受付締切予定日時	令和05年04月18日(火) 18時00分
変更前開札予定日時	令和05年04月18日(火) 18時01分
変更後開札予定日時	令和05年04月18日(火) 18時01分
備考	

① 印刷 戻る

操作説明

戻るボタンをクリックすることにより、通知書一覧画面に戻ります。

印刷する場合は、印刷ボタン①をクリックします。

項目説明

印刷ボタン : 印刷用の別画面が表示されます。

戻るボタン : 前画面に戻ります。

日時変更通知書の印刷

日時変更通知書を印刷する画面です。

Microsoft Edge browser window showing a document titled "日時変更通知書". The document content includes:

日時変更通知書

(株)テスト商会04
代表取締役社長
代表 4太郎 様

〇〇〇〇機構
契約担当
契約担当

下記案件について、日時の変更をしました。

記

案件番号	999205010020230010
案件名称	〇△□物品09
入札方式	一般競争・最低価格
変更前入札受付締切予定日時	令和05年04月18日(火) 19時00分
変更後入札受付締切予定日時	令和05年04月18日(火) 18時00分
変更前開札予定日時	令和05年04月18日(火) 19時01分
変更後開札予定日時	令和05年04月18日(火) 18時01分
備考	

The right-click context menu is open, showing options such as "戻る", "進む", "印刷", and "名前を付けて保存". The "印刷" option is highlighted with a red box and labeled with a circled "1". The browser window control buttons are visible, with the "閉じる" button highlighted by a red box and labeled with a circled "2".

操作説明

右クリックメニューの「印刷」①をクリックすることにより、日時変更通知書が印刷されます。
印刷終了後、右上の「×」ボタン②で画面を閉じます。

1. 6 不調の場合

1. 6 不調の場合

該当案件が取止めとなった場合、不調通知書が発行されます。
不調通知書の表示方法は、以下のとおりです。

調達案件一覧の表示

対象となる案件を検索し、調達案件一覧に表示させます。

The screenshot shows the '調達案件一覧' (Procurement Case List) page. The search filter is set to '契約管理番号' (Contract Management Number) with a search type of '完全一致検索' (Exact Search). The search results table is as follows:

No.	特定調達案件	案件名称	進捗状況	証明書等/提案書等		入札書/見積書	辞退届	辞退申請書	通知書	状況確認	発注者からのアナウンス
				提出	再提出						
1		○△□物品13	結果通知書発行済	提出済			提出済	①	表示 未参照有り	表示	
2		○△□物品09	開札結果公開中	提出済		提出済			表示 未参照有り	表示	
3		○△□物品07	指名業者選考中			提出	提出		表示	表示	
4		○△□物品06	審査結果通知中	提出済		締切			表示 未参照有り	表示	

操作説明

参加した案件の「調達案件名称」行－「通知書」列の、表示ボタン①をクリックします。
未参照の通知書がある場合、表示ボタン①の下に「未参照有り」が表示されます。

項目説明

- 検索ボタン : 現在設定されている条件で調達案件を検索します。
- <ボタン : 前ページのデータを表示します。
- >ボタン : 次ページのデータを表示します。
- 表示ボタン : 通知書一覧を表示します。

不調通知書の確認

不調通知書を確認するための一覧画面です。

The screenshot shows a web browser window with the following details:

- Browser: CALS/EC - プロファイル 1 - Microsoft Edge
- Page Title: CALS/EC 電子入札システム
- Page Content: 通知書一覧
- Table 1:

執行回数	通知書名	通知書発行日付	通知書確認
	不調通知書 ①	令和05年04月18日 (火) 18時14分	未参照
1	入札締切通知書	令和05年04月18日 (火) 18時13分	未参照
	辞退届受付票	令和05年04月18日 (火) 18時02分	参照済

Table 2:

通知書名	通知書発行日付	通知書確認
証明書等審査結果通知書	令和05年04月18日 (火) 18時00分	未参照
証明書等受付通知書	令和05年04月18日 (火) 18時00分	未参照

Buttons: 戻る (Return)

操作説明

不調通知書を表示する場合は、**不調通知書①**をクリックし、通知書の内容を印刷するためのウインドウを呼び出します。

通知書の確認を行うと通知書確認欄が未参照から参照済に変わります。

項目説明

戻るボタン : 前画面に戻ります。

不調通知書の表示

不調通知書を確認します。

The screenshot shows a web browser window titled "CALS/EC - プロファイル 1 - Microsoft Edge". The page header includes the date and time "2023年04月18日 18時15分" and the system name "CALS/EC 電子入札システム". The main content area is titled "不調通知書" (Notification of Failure). It contains the following information:

(株)テスト商会04
代表取締役社長
代表 4太郎 様

〇〇〇〇機構
契約担当
契約担当

下記の調達案件について、不調となりましたので通知いたします。

記

案件番号	999205010020230013
案件名称	〇△□物品13
入札方式	一般競争・最低価格
開札日時	令和05年04月18日(火) 18時14分
備考	

At the bottom, there are two buttons: "印刷" (Print) and "戻る" (Back). The "印刷" button is circled in red with a "1" next to it, indicating it is the primary action to be taken.

操作説明

戻るボタンをクリックすることにより、通知書一覧画面に戻ります。
印刷する場合は、印刷ボタン①をクリックします。

項目説明

印刷ボタン : 印刷用の別画面が表示されます。
戻るボタン : 前画面に戻ります。

不調通知書の印刷

不調通知書を印刷する画面です。



操作説明

右クリックメニューの「印刷」①をクリックすることにより、不調通知書が印刷されます。

印刷終了後、右上の「×」ボタン②で画面を閉じます。