

令和6年度

奈良県林業統計

(令和8年4月)

奈良県環境森林部



奈良県では、フォレスターアカデミーにおいて2年間の専門教育を受けた県職員を「奈良県フォレスター」として市町村に派遣しています。奈良県フォレスターは、地元の森林組合や林業事業体と連携した施業放置林の解消に向けた森林所有者への働きかけや、伐採届出の受理・審査を通じた森林の適切な管理等に精力的に取り組んでいます。彼らの今後の活躍に益々期待が集まります。

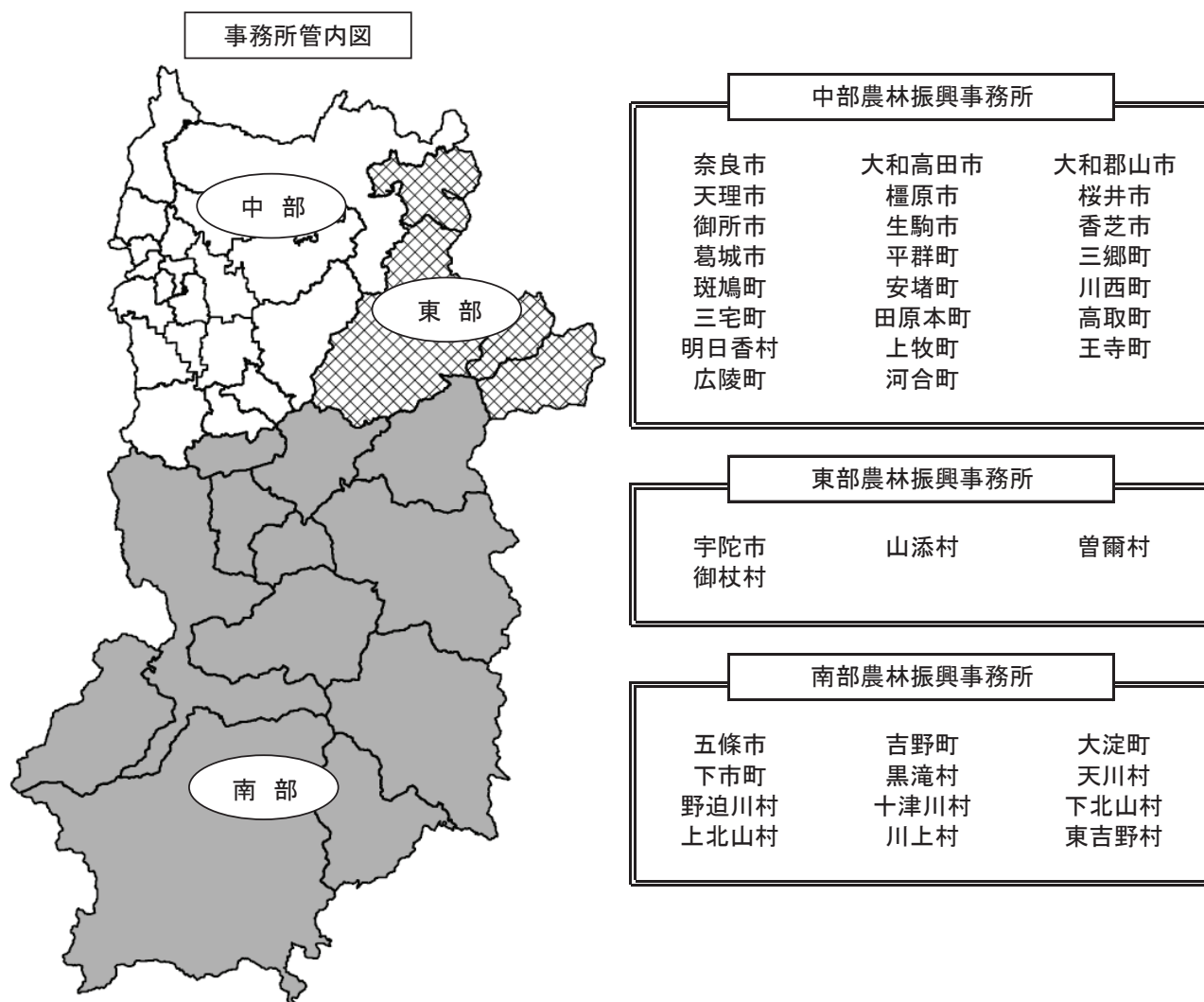
目 次

1. 参考グラフ	1
2. 森林資源	9
(1) 森林計画区別森林資源	
① 面積	
② 蓄積	
(2) 市町村別森林資源	
① 面積	
② 蓄積	
(3) 人工林針葉樹の齢級別資源構成	
① 人工林針葉樹計	
② スギ	
③ ヒノキ	
3. 林業経営	18
(1) 市町村別人口・戸数・面積	
(2) 保有規模別林家数	
(3) 森林経営計画の認定状況	
(4) 生産林業所得	
4. 木 材	22
(1) 素材生産量の推移	
(2) 木材（素材）需給の推移	
① 全国	
② 奈良県	
(3) 木材（素材）価格の推移	
(4) 木材（素材）市場取扱量状況	
(5) 製 材	
① 製材用素材の入荷工場数及び入荷量	
② 用途別製材品の出荷工場数及び出荷量	
③ 製材工場稼働状況	
④ 従業者規模別工場数及び従業者数	
⑤ 国産材外材入荷割合別入荷工場数及び素材入荷量	
⑥ 用途別製材品出荷工場数及び出荷量（国産材・外材別）	
⑦ 製材品の出荷先別出荷量	
⑧ 木材チップ工場数及び生産量	
(6) 木材工業生産	
① 事業所数・出荷額等の推移	
② 製造品目別出荷額等	
(7) 木造住宅建設	
① 新設住宅着工数の推移	
② 新設住宅着工床面積	
5. 造林・育林・伐採	35
(1) 市町村別事業別造林事業実績（造林）	
(2) 市町村別事業別造林事業実績（保育）	
(3) 指定採取源（普通母樹林）の現状	
(4) 種子採取状況	
(5) 林業用種苗生産事業登録者等	
(6) 林業用種苗需給量	
(7) 山行苗木生産状況	
(8) 林木育種事業	
① 令和6年度事業実績	
② 次代検定林設定状況	
(9) 森林伐採面積の推移	
(10) 市町村別森林伐採面積（民有林）	
① 伐採届（10条）	
② 伐採届（15条）	
6. 林道・作業道・モノレール	47
(1) 林道開設実績	
(2) 林道の転用、編入状況	

(3) 市町村別林道の現況（自動車道）	
(4) 事業別林道開設等の実績	
(5) 令和6年度市町村別林道開設延長（自動車道）	
(6) 年度別林道舗装延長（自動車道）	
(7) 林道舗装の事業別実績（自動車道）	
(8) 林道施設災害発生状況及び復旧状況	
① 市町村別林道災害発生状況（査定額）	
② 年災別・年度別復旧状況	
(9) 作業道開設実績	
(10) 令和6年度市町村作業道現況表	
(11) 令和6年度市町村作業道開設実績	
(12) 林道延長実績等ベスト5	
(13) 林業用モノレール設置実績	
7. 保安林及び林地保全	83
(1) 保安林の現況	
① 流域別保安林面積	
② 単位区域別保安林面積	
③ 市町村別保安林面積	
(2) 林地開発許可等の状況	
(3) 森林の種類別面積	
(4) 公益的機能別施業森林等の区域	
(5) 森林の機能別面積	
(6) 森林国営保険	
① 契約保有高の推移	
② 契約及びてん補状況	
(7) 森林の災害発生状況	
① 気象災害と火災	
② 病虫獣害	
(8) 森林病虫獣害等の防除実績	
8. 治山	103
(1) 治山事業の実績	
(2) 林地荒廃防止施設災害の発生状況	
(3) 林地荒廃防止施設災害復旧事業実績	
9. 緑化	109
(1) 緑化木栽培状況	
(2) みどりの少年団結成状況	
(3) 緑の募金の実績	
10. 森林組合	111
(1) 森林組合の概要	
(2) 間伐材安定供給促進事業実績	
(3) 県産材生産促進事業実績	
(4) 県産材安定供給緊急支援事業実績	
11. 林業労働	113
(1) 年齢階層別就業者数	
(2) 林業振動障害巡回健康診断管理区分別結果	
(3) 林業労働災害発生状況	
(4) 林業労働賃金（木材伐出業）	
(5) 林業機械化推進センターにおける研修実績	
(6) 基幹的林業労働後継者育成事業実績	
(7) 森林組合現業職員技能訓練促進事業実績	
(8) 若壮年林業労働者研修事業実績	
12. 林業金融	117
(1) 日本政策金融公庫の利用状況	
(2) 林業・木材産業改善資金貸付状況	
13. 林業構造改善	120
(1) 第1次林業構造改善事業～新林業構造改善事業実績総括表	
(2) 林業山村活性化林業構造改善事業実績総括表	
(3) 林業経営基盤強化林業構造改善事業実績総括表	
(4) 景気対策臨時緊急特別林業構造改善事業実績総括表	
(5) 地域材利用促進木造公共施設等整備事業実績総括表	

(6) 木質資源有効利用緊急特別林業構造改善事業実績総括表	
(7) 地域材利用促進施設緊急整備事業実績総括表	
(8) 地域林業経営確立林業構造改善事業実績総括表	
(9) 林業経営構造対策事業実績総括表	
(10) 強い林業・木材産業づくり交付金（望ましい林業構造の確立）事業実績表	
(11) 森林・林業・木材産業づくり交付金事業実績表	
(12) 入会林野等整備状況	
14. 山村振興	125
(1) 山村振興等農林漁業対策事業	
① 総括表	
② 令和6年度山村振興等農林漁業対策事業実績	
15. 特用林産	127
(1) 山村活性化特用林産振興事業実績	
(2) 特用林産振興総合対策事業実績	
(3) きのこと類生産量等の推移	
16. 林業改良普及	131
(1) 林業研究グループ結成状況	
(2) 林業教室（林業後継者育成事業）実施状況	
(3) 全国林業グループコンクール受賞状況	
(4) 林業技術現地適応化事業実施状況	
(5) 林業機械器具の現状	
17. 試験研究	135
(1) 森林技術センターの定期刊行物	
(2) 森林技術センターで作成した主な技術普及マニュアル	
(3) 知的財産権	
18. 県営林	138
(1) 県有林・県行造林の概要	
(2) 全国植樹祭記念分収造林の概要	
(3) 水源100年の森分収育林の概要	
(4) 県有林・県行造林事業実績	
(5) 全国植樹祭記念分収造林事業実績	
(6) 水源100年の森整備事業実績	
(7) 基金造林契約概要	
(8) 基金造林実績	
(9) 「つどいの森づくり」実績	
19. 鳥獣保護及び狩猟	158
(1) 本県に生息する鳥獣類	
① 鳥類	
② 獣類	
③ 県民の鳥「コマドリ」	
(2) 鳥獣保護区等狩猟規制区域面積（公道・墓地等は除く）	
(3) 狩猟者登録数の推移	
(4) 狩猟者登録による鳥獣捕獲数の推移	
① 鳥類捕獲数	
② 獣類捕獲数	
20. 森林環境税関連事業	165
(1) 施業放置林整備事業（旧森林環境保全緊急間伐事業）、地域で育む里山づくり事業（旧里山林機能回復整備事業）、獣害につよい里山づくり事業の実績	
(2) 森林環境教育推進事業の実績	
21. その他	170
(1) 叙勲受章者等	
① 叙勲受章者	
② 褒章受章者	
③ 賜杯受章者	
(2) 林材功労者知事表彰	

1. 参考グラフ



農林振興事務所管内別民有林森林資源

令和7年4月1日現在

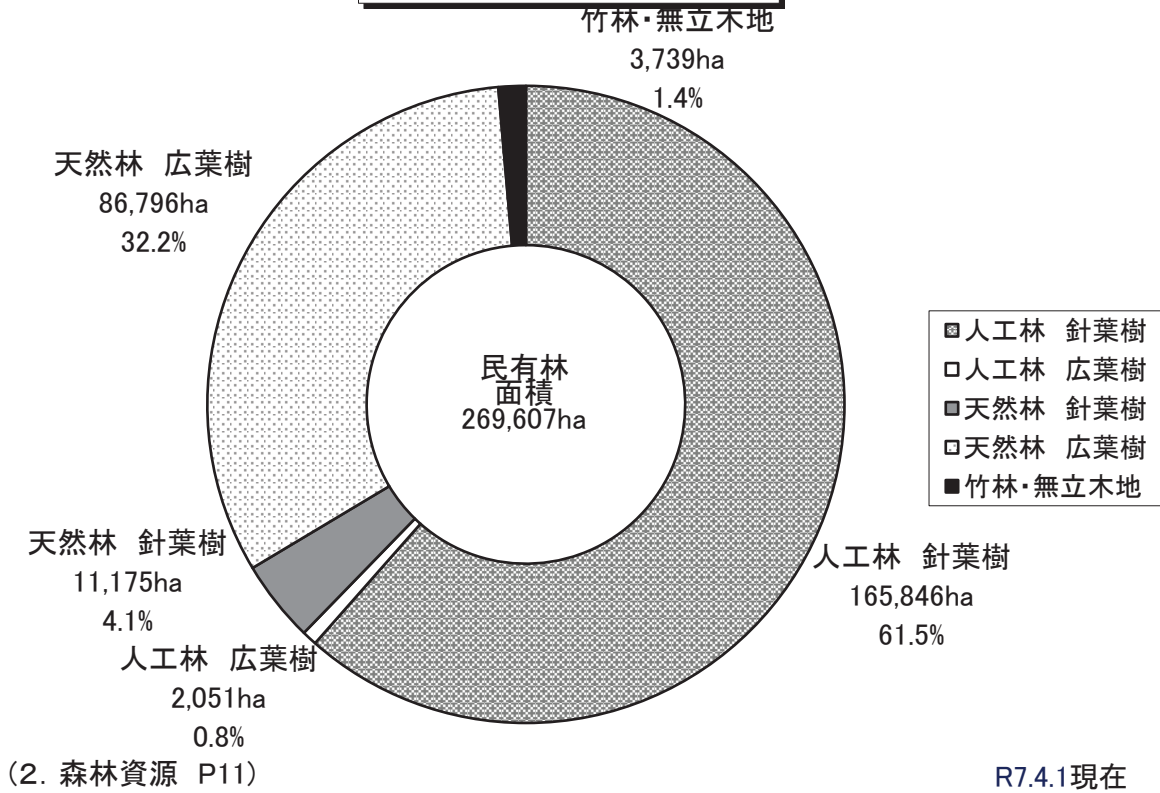
	中 部	東 部	南 部	計
民有林面積 (ha)	33,787	33,546	202,274	269,606
蓄 積 (千m ³)	6,823	9,360	64,220	80,403
1haあたり蓄積 (m ³)	202	279	317	298
人工林面積 (ha)	19,484	25,794	122,618	167,896
人工林率 (%)	58	77	61	62

注1. 地域森林計画対象民有林

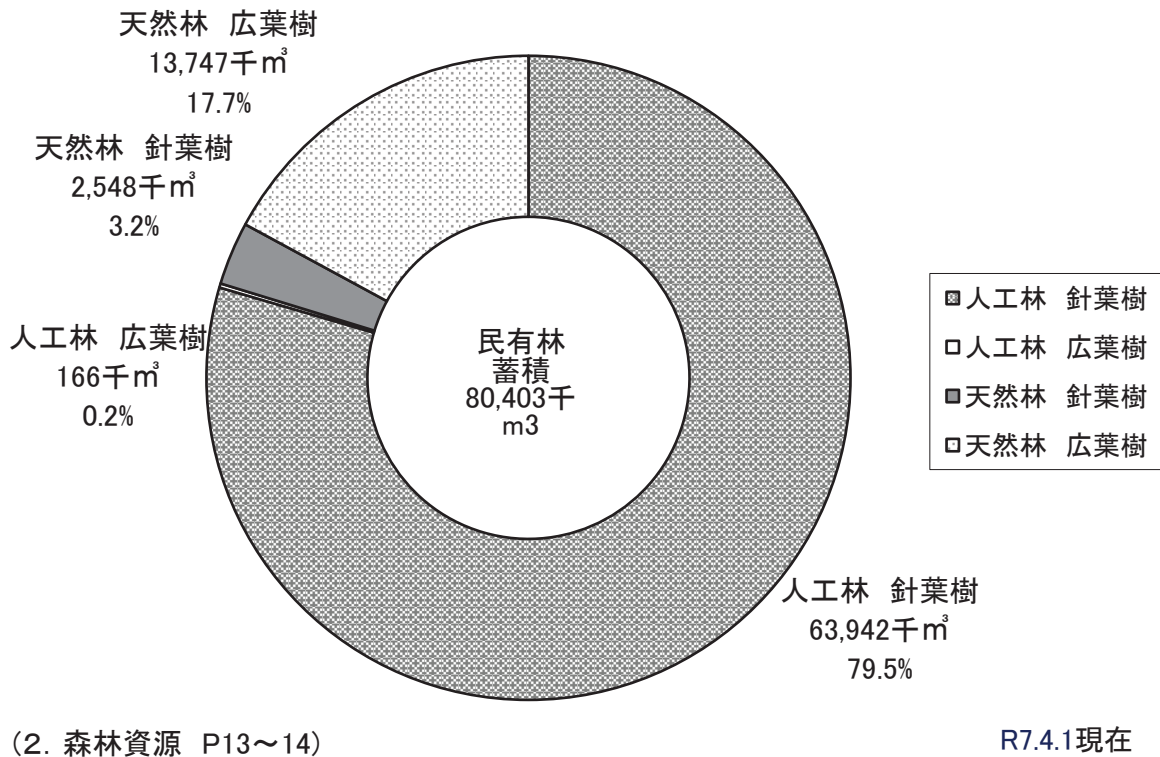
森林環境課

2. 四捨五入のため内訳と計とは一致しない場合がある

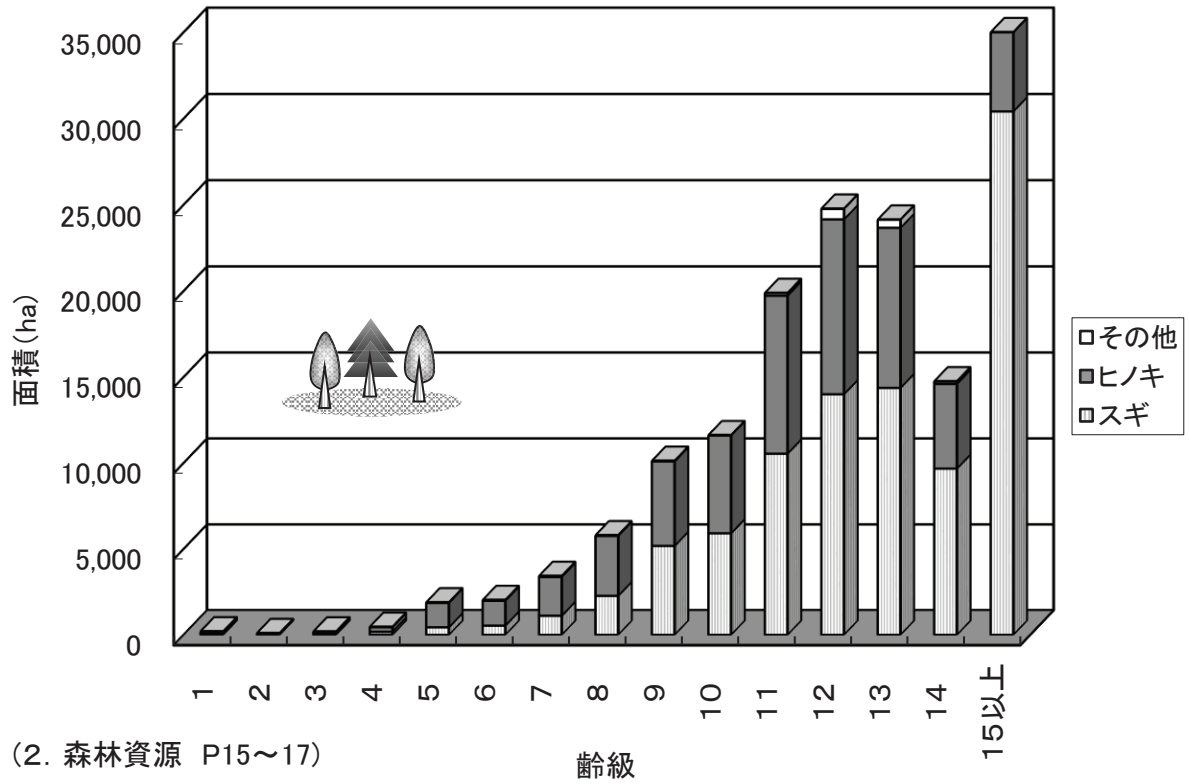
民有林の人工林・天然林別面積



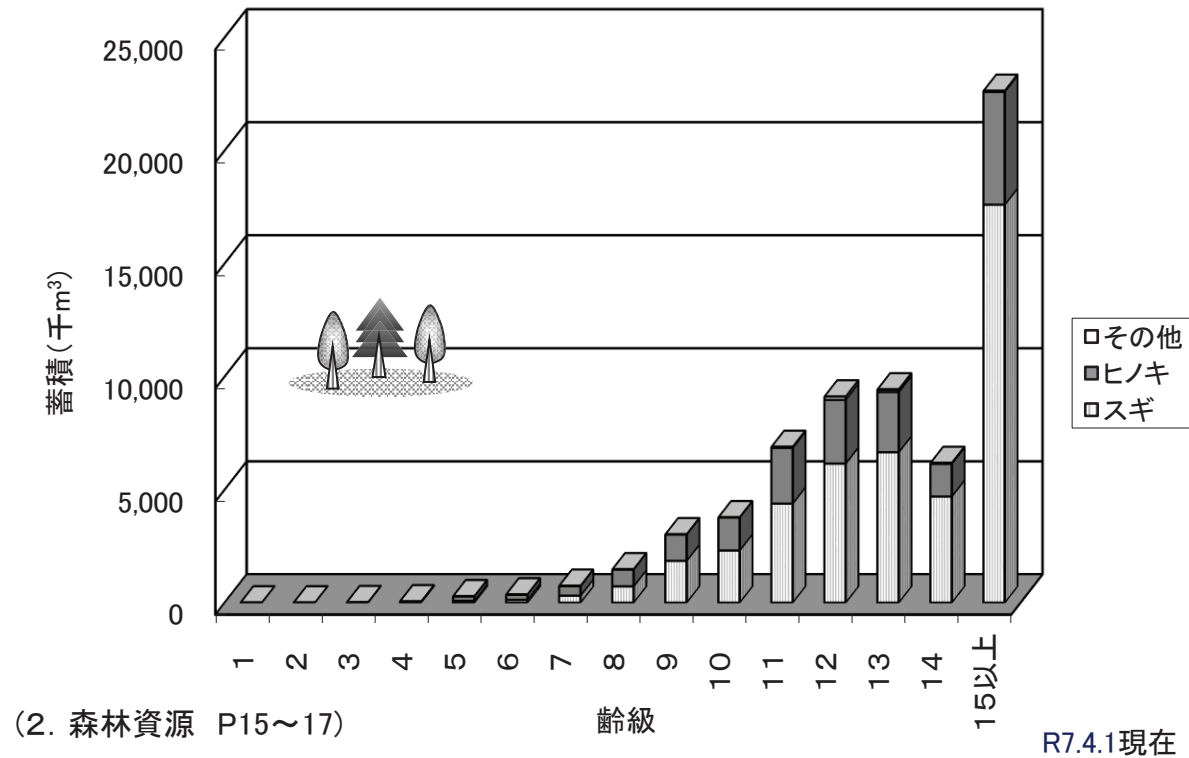
民有林の人工林・天然林別蓄積

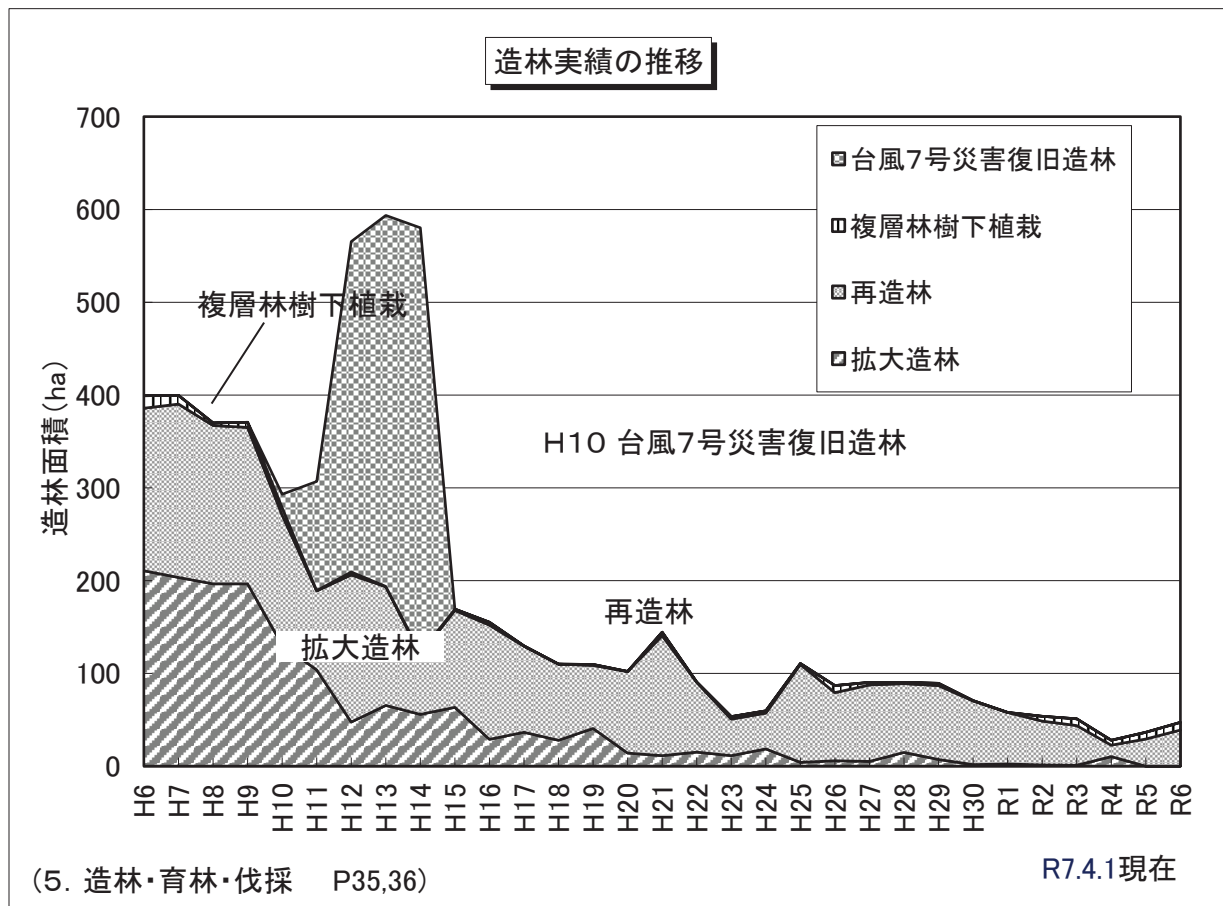
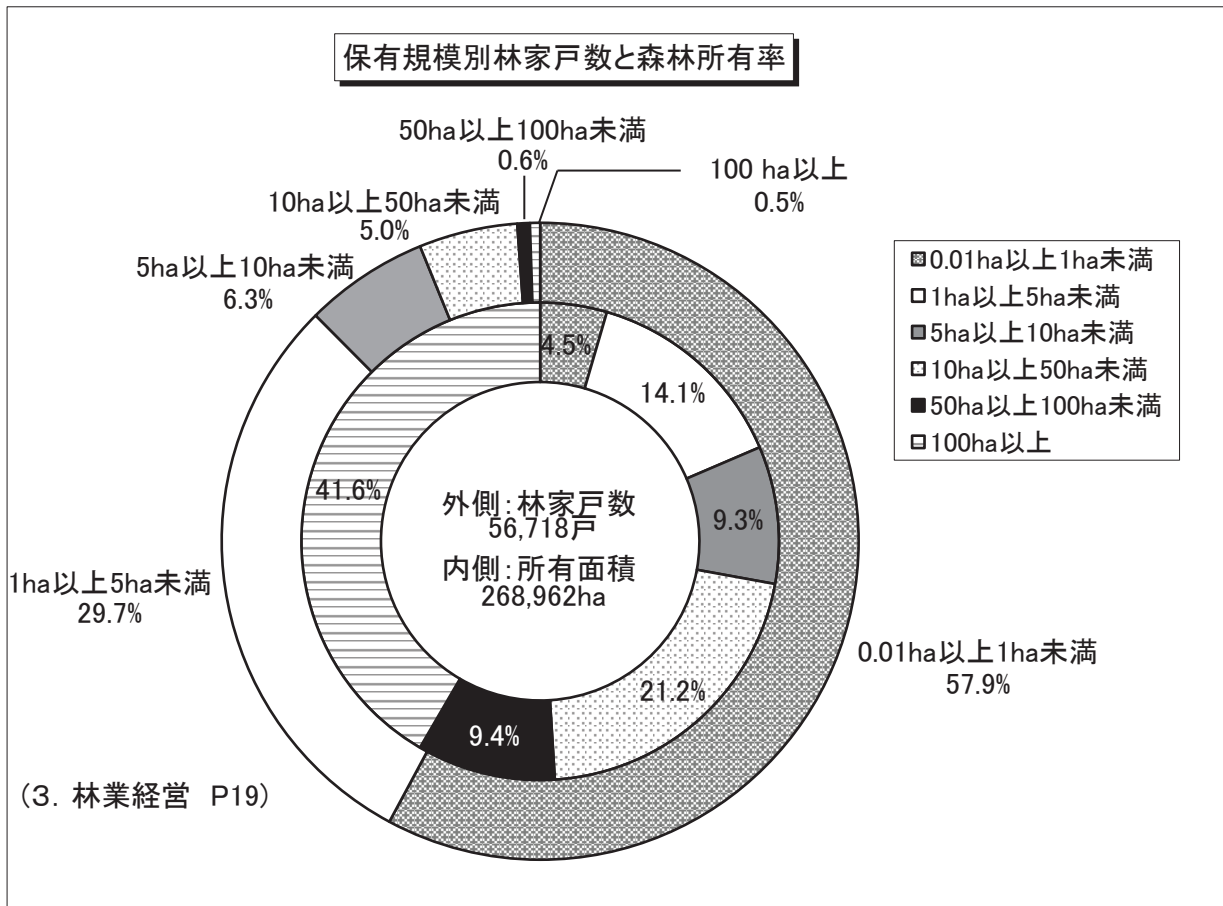


民有林の人工林針葉樹齢級別面積

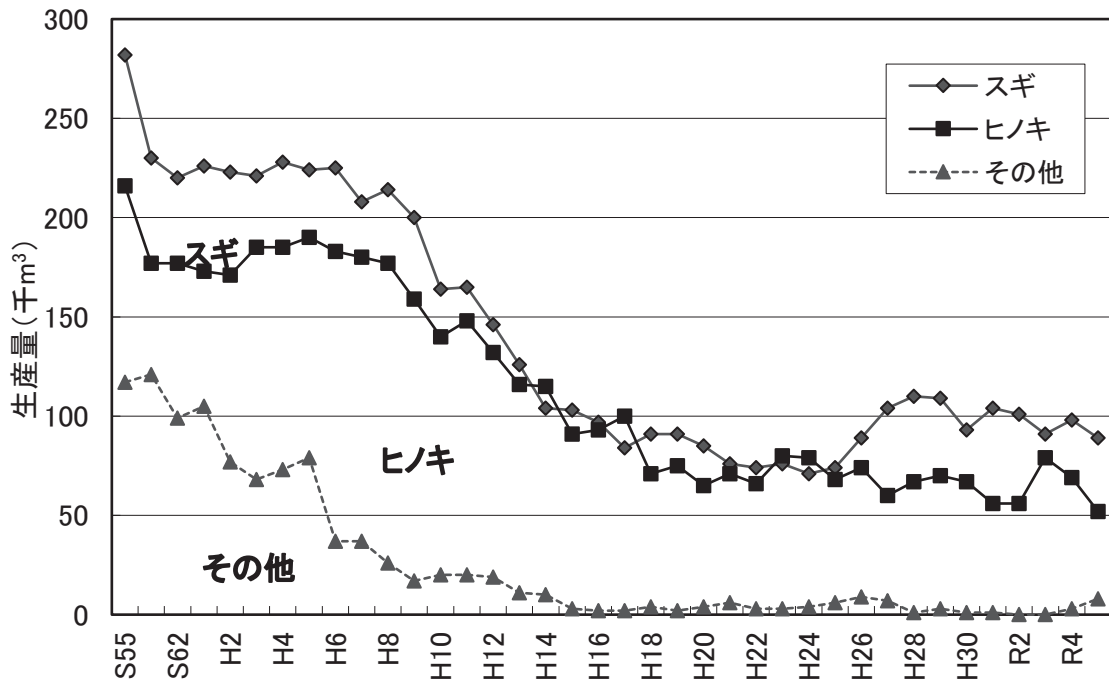


民有林の人工林針葉樹齢級別蓄積





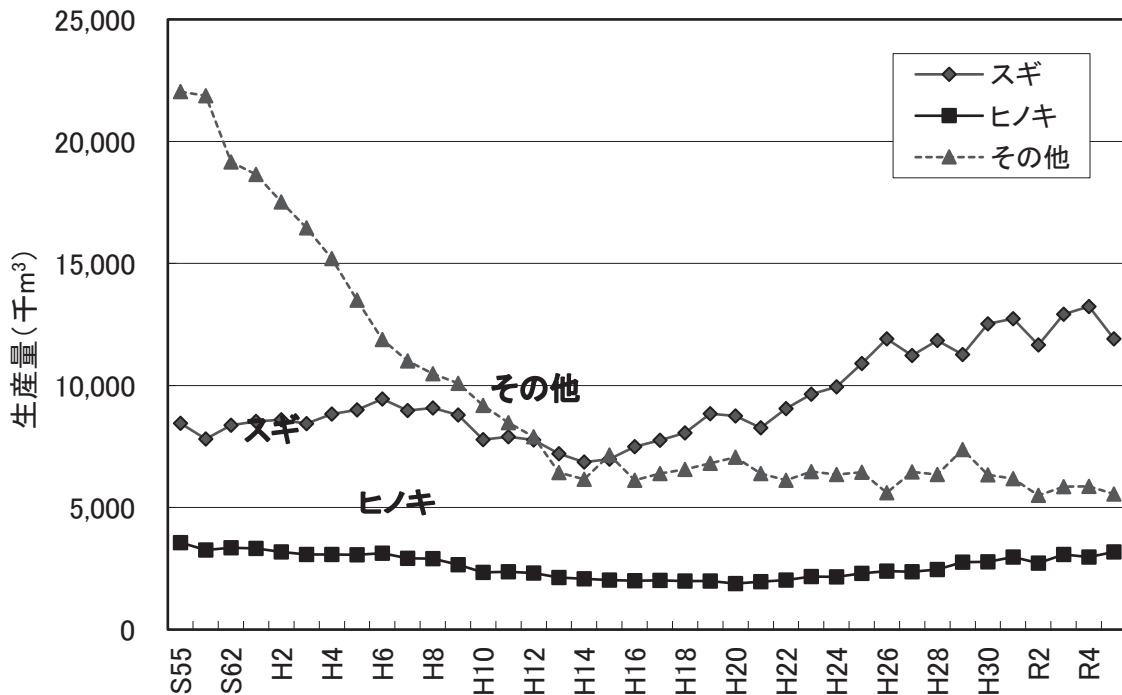
素材生産量の推移(奈良県)



(4. 木材 P22)

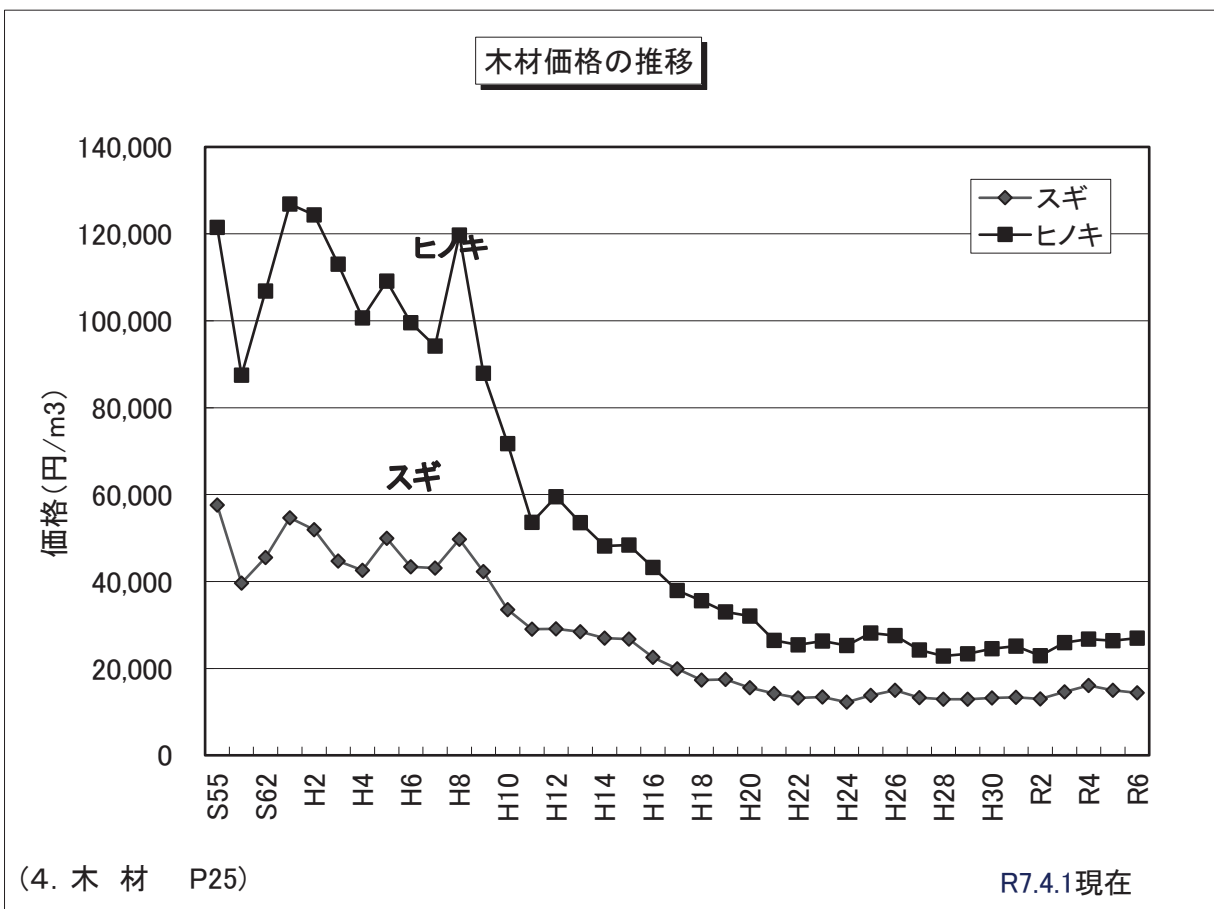
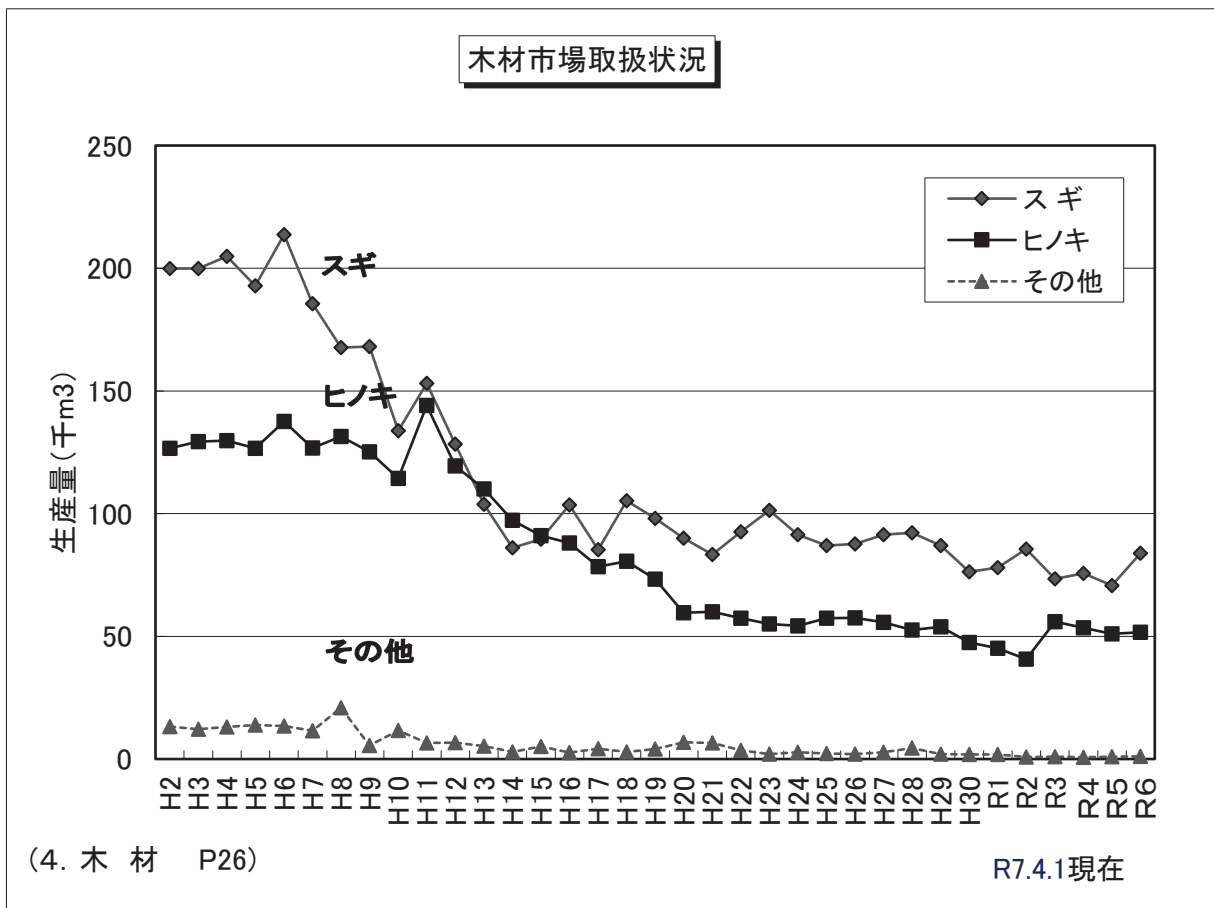
R7.4.1.現在

素材生産量の推移(全国)

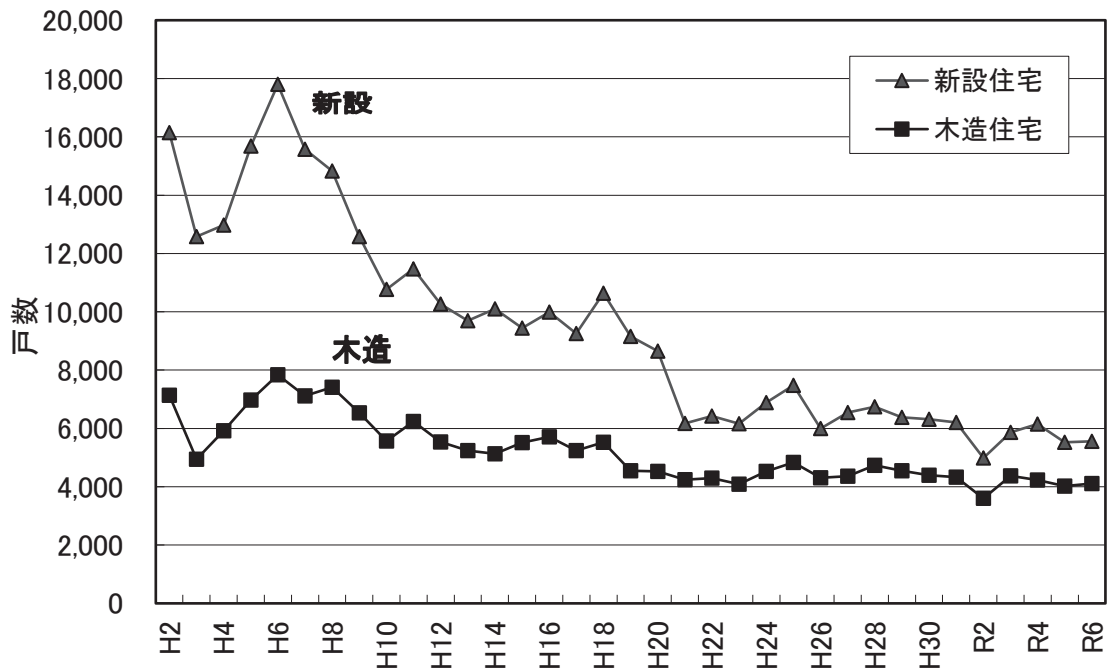


(4. 木材 P22)

R7.4.1.現在



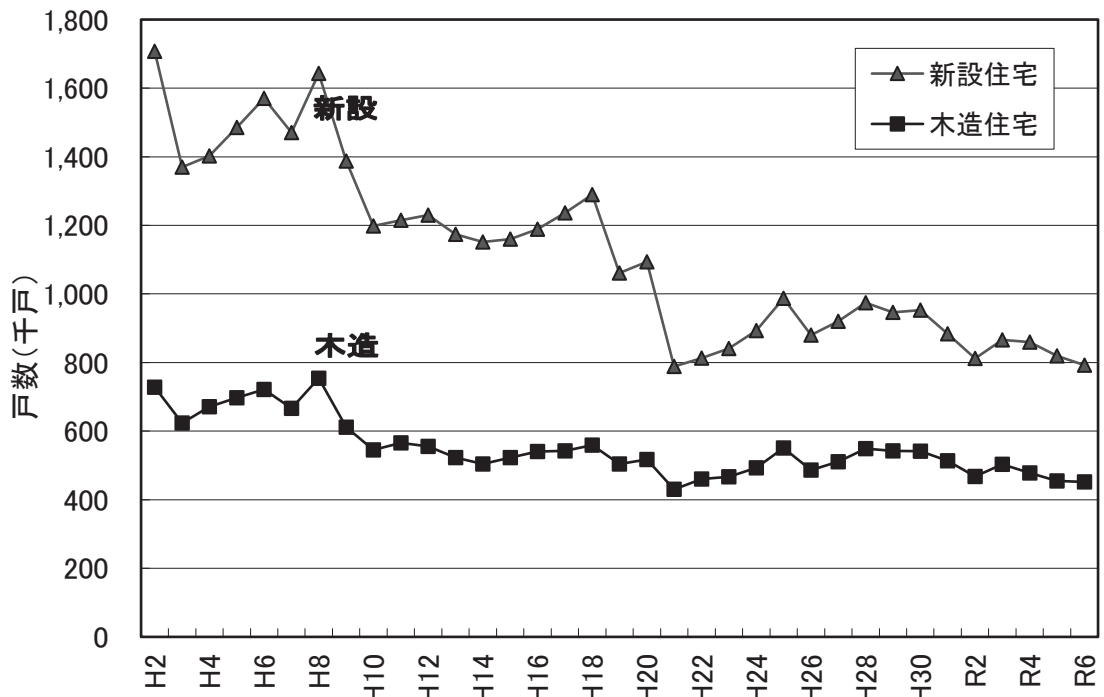
新設住宅着工数の推移(奈良県)



(4. 木材 P33)

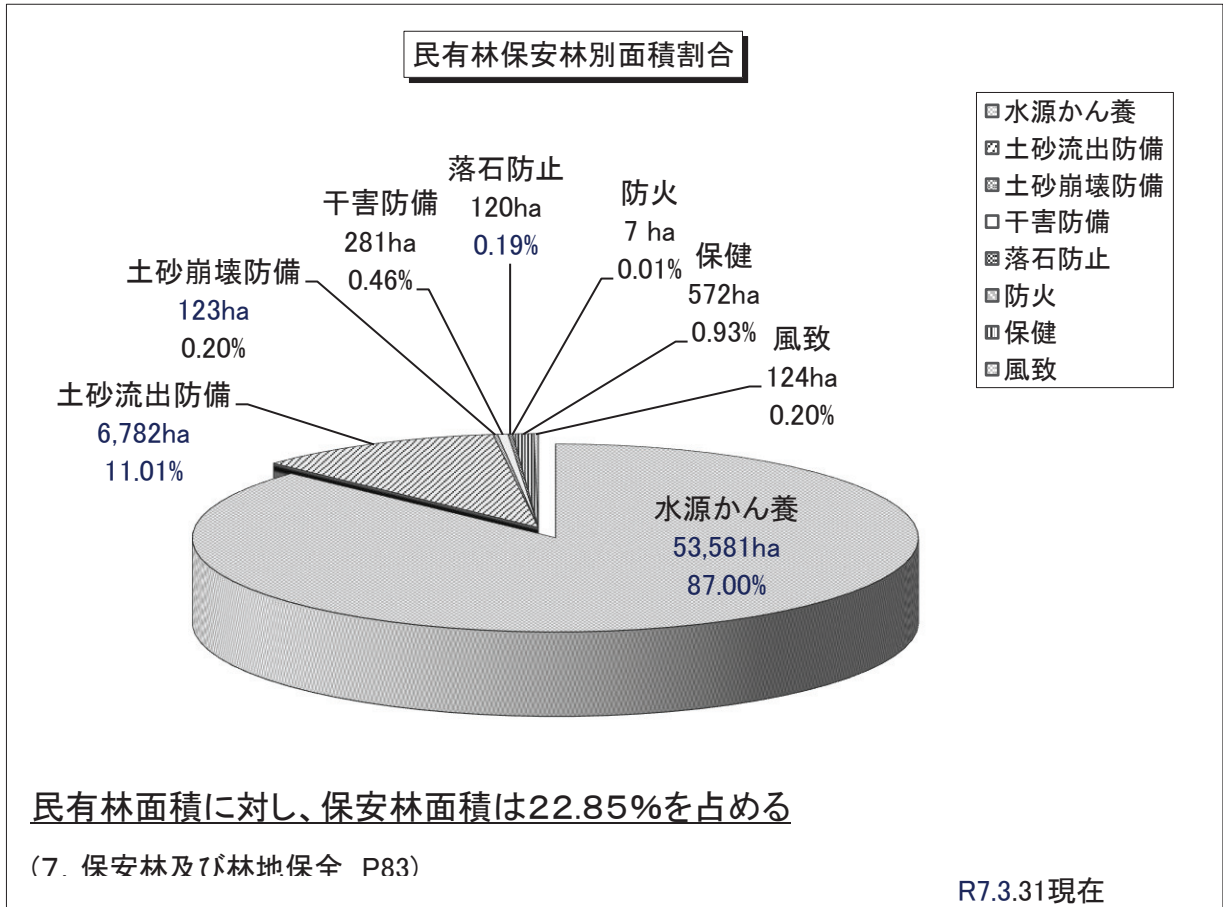
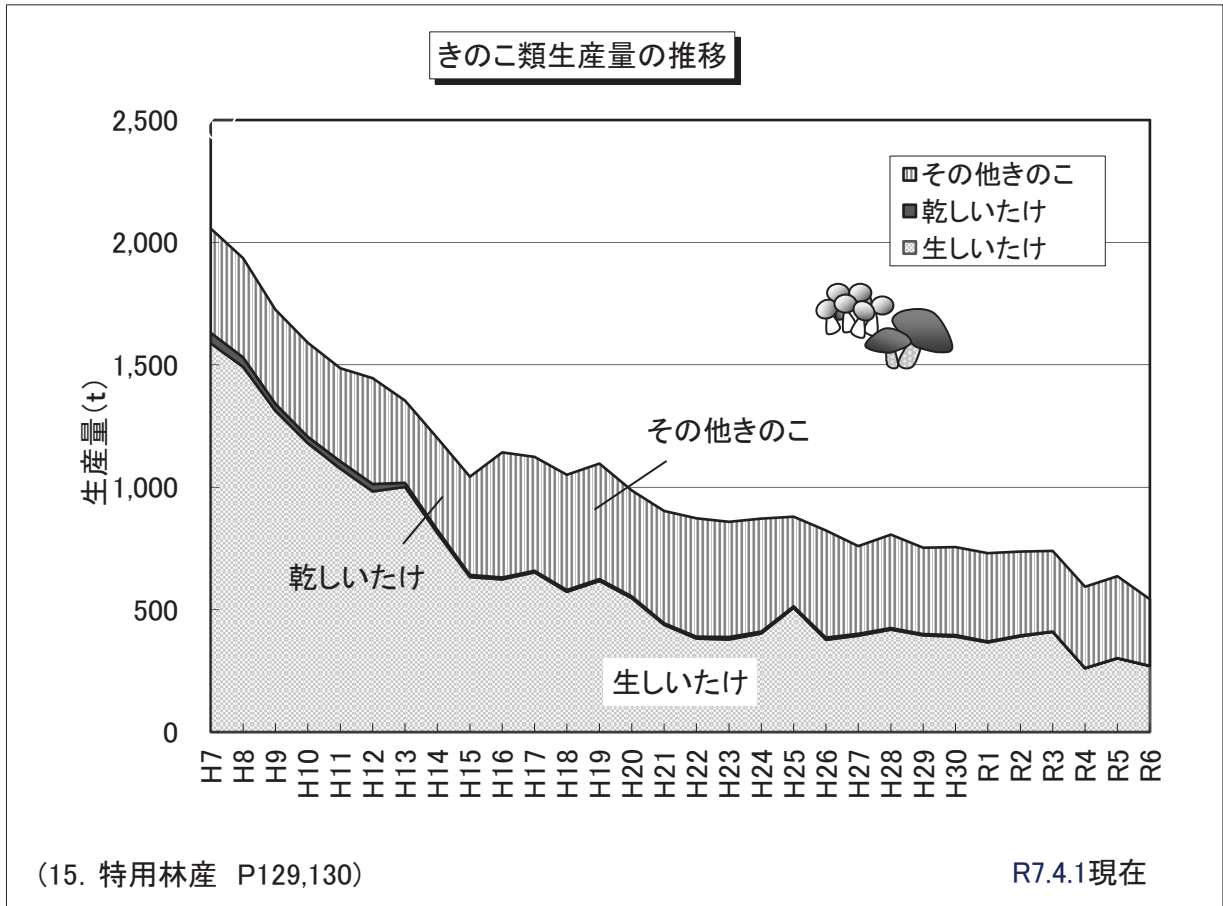
R7.4.1現在

新設住宅着工数の推移(全国)



(4. 木材 P33)

R7.4.1現在



2. 森林資源

(1) 森林計画区別森林資源

① 面積

年月日 森林計画区	区分	総数	民 有 林							その他
			総数	人 工 林			天 然 林			
				総数	針葉樹	広葉樹	総数	針葉樹	広葉樹	
18.4.1	284,130	270,936	167,957	165,951	2,005	99,056	11,467	87,588	3,924	
19.4.1	284,110	270,915	167,955	165,951	2,005	99,036	11,463	87,573	3,924	
20.4.1	284,143	271,016	168,161	166,161	1,999	98,926	11,418	87,507	3,929	
21.4.1	284,053	271,035	168,209	166,211	1,998	98,895	11,402	87,493	3,931	
22.4.1	284,048	271,030	168,209	166,211	1,998	98,890	11,402	87,488	3,931	
23.4.1	284,131	270,996	168,128	166,104	2,024	99,149	11,383	87,766	3,719	
24.4.1	284,104	270,969	168,125	166,101	2,024	99,148	11,383	87,765	3,695	
25.4.1	284,022	270,886	168,123	166,107	2,016	99,069	11,362	87,707	3,695	
26.4.1	283,871	270,735	168,104	166,093	2,010	99,071	11,312	87,759	3,561	
27.4.1	283,839	270,704	168,102	166,092	2,010	99,051	11,305	87,746	3,551	
28.4.1	283,794	269,796	167,827	165,824	2,003	98,119	11,296	86,824	3,850	
29.4.1	283,716	269,719	167,813	165,809	2,004	98,063	11,284	86,779	3,843	
30.4.1	283,692	269,698	167,811	165,807	2,004	98,048	11,278	86,770	3,839	
31.4.1	283,634	269,654	167,787	165,768	2,019	98,115	11,252	86,863	3,752	
R2.4.1	283,558	269,578	167,768	165,746	2,022	98,067	11,219	86,848	3,744	
R3.4.1	283,542	269,564	167,799	165,768	2,031	98,021	11,213	86,808	3,744	
R4.4.1	283,493	269,514	167,779	165,748	2,031	97,995	11,207	86,788	3,739	
R5.4.1	283,478	269,496	167,792	165,758	2,034	97,955	11,199	86,756	3,749	
R6.4.1	283,657	269,494	167,802	165,751	2,051	97,951	11,177	86,775	3,740	
R7.4.1	283,590	269,608	167,896	165,846	2,051	97,971	11,175	86,796	3,740	
大和・木津川	68,588	67,334	45,278	43,651	1,628	20,355	4,964	15,392	1,700	
吉 野	79,333	77,161	56,792	56,609	183	19,800	3,603	16,198	569	
北山・十津川	135,668	125,113	65,826	65,586	240	57,815	2,608	55,207	1,471	

② 蓄 積

年月日 森林計画区	区分	総数	民 有 林						
			総数	人 工 林			天 然 林		
				総数	針葉樹	広葉樹	総数	針葉樹	広葉樹
18.4.1	68,955	66,699	52,100	51,956	144	14,599	2,351	12,247	
19.4.1	68,953	66,697	52,101	51,956	145	14,596	2,351	12,245	
20.4.1	69,895	67,636	52,947	52,798	149	14,689	2,387	12,302	
21.4.1	71,340	69,056	54,231	54,081	150	14,825	2,410	12,415	
22.4.1	71,340	69,056	54,230	54,081	149	14,826	2,409	12,416	
23.4.1	73,394	71,033	55,799	55,648	151	15,234	2,417	12,817	
24.4.1	74,214	71,854	56,535	56,380	155	15,319	2,452	12,867	
25.4.1	74,234	71,854	56,535	56,380	155	15,319	2,452	12,867	
26.4.1	75,540	73,127	57,703	57,548	155	15,424	2,464	12,960	
27.4.1	75,543	73,124	57,703	57,548	155	15,422	2,463	12,959	
28.4.1	77,698	74,949	59,319	59,163	157	15,630	2,471	13,159	
29.4.1	77,687	74,939	59,315	59,158	157	15,624	2,469	13,155	
30.4.1	78,475	75,701	59,999	59,839	160	15,702	2,501	13,202	
31.4.1	79,634	76,829	61,021	60,860	161	15,807	2,513	13,294	
R2.4.1	79,697	76,892	61,093	60,932	161	15,798	2,506	13,293	
R3.4.1	81,615	78,756	62,617	62,454	163	16,139	2,514	13,626	
R4.4.1	81,608	78,748	62,612	62,449	163	16,136	2,512	13,624	
R5.4.1	82,250	79,386	63,188	63,023	164	16,199	2,540	13,659	
R6.4.1	83,220	80,361	64,068	63,902	166	16,293	2,549	13,745	
R7.4.1	83,294	80,403	64,107	63,942	166	16,296	2,548	13,748	
大和・木津川	16,535	16,183	13,799	13,671	128	2,384	1,012	1,372	
吉 野	29,067	28,647	25,238	25,225	13	3,409	926	2,483	
北山・十津川	37,694	35,574	25,070	25,046	24	10,504	611	9,893	

注1. 令和7年4月1日現在

2. 四捨五入のため内訳と計とは一致しない場合がある

単位：面積・ha 人工林率・%

人工林率	国 有 林								
	総数	林野庁所管				その他省庁所管			
		総数	人工林	天然林	その他	総数	人工林	天然林	その他
62	13,194	12,057	4,957	6,620	480	1,137	38	1,065	35
62	13,194	12,057	4,957	6,620	480	1,137	38	1,065	35
62	13,127	11,991	4,893	6,623	475	1,136	38	1,065	34
62	13,018	11,881	4,833	6,664	383	1,137	38	1,065	35
62	13,018	11,881	4,833	6,664	383	1,137	38	1,065	35
62	13,135	11,991	4,373	7,113	505	1,144	56	1,054	33
62	13,135	11,991	4,373	7,113	505	1,144	56	1,054	33
62	13,135	11,991	4,359	7,127	505	1,144	56	1,054	33
62	13,135	11,991	4,359	7,124	508	1,144	56	1,054	33
62	13,136	11,991	4,359	7,124	508	1,145	56	1,055	33
62	13,997	11,990	4,340	7,132	518	2,008	56	1,918	33
62	13,997	11,990	4,340	7,132	518	2,008	56	1,918	33
62	13,994	11,986	4,329	7,141	517	2,008	57	1,917	33
62	13,979	11,972	4,259	7,196	517	2,008	58	1,917	33
62	13,979	11,972	4,259	7,196	517	2,008	58	1,917	33
62	13,979	11,971	4,211	7,246	513	2,008	58	1,917	33
62	13,979	11,971	4,211	7,246	513	2,008	58	1,917	33
62	13,982	11,974	4,180	7,248	546	2,008	58	1,917	33
62	14,163	11,974	4,176	7,256	542	2,189	186	1,966	38
62	13,982	11,974	4,176	7,256	542	2,008	58	1,917	33
67	1,255	951	685	206	60	304	58	213	33
74	2,172	2,164	776	1,276	113	7	-	7	-
53	10,556	8,860	2,716	5,775	369	1,696	-	1,696	-

森林環境課

単位：1,000m²

総数	国 有 林					
	林野庁所管			その他省庁所管		
	総数	人工林	天然林	総数	人工林	天然林
2,256	2,004	1,001	1,003	253	6	246
2,256	2,004	1,001	1,003	253	6	246
2,259	2,006	1,003	1,004	253	6	246
2,284	2,031	1,020	1,011	253	6	246
2,284	2,031	1,020	1,011	253	6	246
2,360	2,111	1,039	1,072	249	8	242
2,360	2,111	1,039	1,072	249	8	242
2,380	2,131	1,056	1,074	249	8	242
2,413	2,163	1,082	1,081	249	8	242
2,418	2,163	1,082	1,081	255	8	247
2,748	2,291	1,174	1,117	457	8	449
2,748	2,291	1,174	1,117	457	8	449
2,774	2,315	1,196	1,119	459	10	449
2,805	2,346	1,213	1,133	459	10	449
2,805	2,346	1,213	1,133	459	10	449
2,860	2,401	1,228	1,173	459	10	449
2,860	2,401	1,228	1,173	459	10	449
2,864	2,404	1,231	1,174	459	10	449
2,859	2,432	1,249	1,183	427	40	387
2,891	2,432	1,249	1,183	459	10	449
352	251	221	30	101	10	91
420	419	228	191	1	0	1
2,120	1,763	801	962	357	0	357

森林環境課

(2) 市町村別森林資源

① 面積

区分 市町村	民 有 林									
	総 計	総 計	人 工 林			天 然 林			その他	人工 林率
			総 計	針葉樹	広葉樹	総 計	針葉樹	広葉樹		
奈良市	13,167	12,604	5,932	5,564	368	6,350	1,699	4,652	321	47
大和郡山市	391	391	141	141	-	214	136	78	36	36
天理市	3,313	3,299	2,090	2,060	31	1,146	197	948	63	63
橿原市	213	149	50	48	2	67	1	66	31	34
桜井市	5,960	5,960	4,942	4,755	187	927	203	723	92	83
御所市	3,066	2,922	2,322	1,977	345	394	63	331	206	79
生駒市	1,880	1,880	221	211	10	1,473	745	729	185	12
香芝市	578	578	73	66	7	492	104	388	12	13
葛城市	1,322	1,322	1,070	1,009	62	236	11	226	16	81
平群町	1,124	1,124	159	123	36	806	240	566	159	14
三郷町	285	285	58	57	1	196	43	154	30	20
斑鳩町	347	320	44	35	9	260	178	81	16	14
高取町	1,691	1,302	1,106	1,031	75	134	33	101	62	85
明日香村	1,352	1,324	1,229	1,195	34	60	0	59	36	93
上牧町	97	97	10	2	7	85	60	25	2	10
王寺町	171	171	33	21	12	132	53	78	7	19
広陵町	23	23	1	0	0	18	3	15	4	2
河合町	37	37	2	1	2	31	18	12	4	7
宇陀市	18,320	18,320	13,954	13,646	309	4,225	893	3,331	141	76
山添村	4,110	4,110	2,230	2,118	113	1,755	241	1,514	125	54
曾爾村	4,130	4,130	3,403	3,390	12	668	17	651	59	82
御杖村	7,010	6,986	6,207	6,201	6	687	26	662	92	89
五條市	21,778	20,464	13,532	13,475	56	6,664	1,390	5,273	268	66
吉野町	7,881	7,873	6,343	6,283	60	1,497	898	599	33	81
大淀町	1,971	1,834	1,099	1,075	24	687	309	378	47	60
下市町	4,879	4,879	3,674	3,653	22	1,133	311	822	72	75
黒滝村	4,610	4,610	4,217	4,213	4	380	140	240	13	91
川上村	25,612	24,898	16,664	16,658	6	8,138	350	7,788	96	67
東吉野村	12,603	12,603	11,262	11,251	10	1,301	204	1,098	39	89
下北山村	12,301	10,495	5,757	5,750	6	4,639	362	4,277	99	55
上北山村	26,595	24,255	9,540	9,476	64	14,498	919	13,579	217	39
十津川村	64,539	62,776	32,110	31,986	124	29,768	611	29,157	898	51
天川村	17,149	14,428	9,588	9,566	22	4,739	444	4,295	101	66
野迫川村	15,084	13,159	8,833	8,808	25	4,170	272	3,899	156	67
合 計	283,587	269,606	167,896	165,846	2,051	97,971	11,175	86,796	3,739	62

注1. 令和7年4月1日現在

2. 四捨五入のため内訳と計とは一致しない場合がある

単位：ha

総計	国 有 林							
	林野庁所管				その他省庁所管			
	総計	人工林	天然林	その他	総計	人工林	天然林	その他
563	287	177	104	6	277	32	211	33
-	-				-			
15	15	14		1	-			
64	64	29	35	1	-			
-	-				-			
144	144	98	40	6	-			
-	-				-			
-	-				-			
-	-				-			
-	-				-			
27	27	19	7	1	-			
389	389	325	21	43	-			
27	-				27	25	2	
-	-				-			
-	-				-			
-	-				-			
-	-				-			
-	-				-			
24	24	23		1	-			
1,314	1,314	570	677	67	-			
7	-				7		7	
137	137	96	31	10	-			
-	-				-			
-	-				-			
714	714	109	567	37	-			
-	-				-			
1,806	1,806	326	1,426	54	-			
2,340	1,345	426	815	105	994		994	
1,763	1,763	385	1,310	68	-			
2,721	2,020	790	1,162	68	702		702	
1,924	1,924	789	1,062	73	-			
13,981	11,973	4,176	7,256	541	2,007	58	1,917	33

森林環境課

② 蓄積

市町村	区分	民 有 林						
		総 計	人 工 林			天 然 林		
			総 計	針葉樹	広葉樹	総 計	針葉樹	広葉樹
奈良市	2,395,280	2,231,679	1,452,897	1,424,280	28,617	778,782	330,097	448,685
大和郡山市	66,402	66,402	33,395	33,395	-	33,007	25,517	7,490
天理市	668,623	664,924	537,573	535,116	2,457	127,351	38,433	88,918
橿原市	27,115	20,127	14,163	14,013	150	5,964	107	5,857
桜井市	1,633,484	1,633,484	1,523,208	1,508,468	14,740	110,276	40,711	69,565
御所市	648,494	610,599	567,949	540,710	27,239	42,650	11,392	31,258
生駒市	271,680	271,680	55,485	54,661	824	216,195	143,756	72,439
香芝市	71,649	71,649	17,543	16,920	623	54,106	16,072	38,034
葛城市	282,068	282,068	258,590	253,706	4,884	23,478	2,008	21,470
平群町	133,957	133,957	35,909	33,072	2,837	98,048	42,833	55,215
三郷町	38,516	38,516	15,473	15,399	74	23,043	7,864	15,179
斑鳩町	56,832	51,870	9,670	8,903	767	42,200	34,131	8,069
高取町	426,724	299,735	284,721	278,783	5,938	15,014	5,985	9,029
明日香村	402,608	399,455	394,368	391,766	2,602	5,087	47	5,040
上牧町	15,498	15,498	1,125	525	600	14,373	11,937	2,436
王寺町	24,233	24,233	5,607	4,526	1,081	18,626	10,806	7,820
広陵町	2,187	2,187	189	182	7	1,998	584	1,414
河合町	5,004	5,004	427	303	124	4,577	3,402	1,175
宇陀市	4,984,004	4,984,004	4,505,187	4,480,432	24,755	478,817	218,129	260,688
山添村	758,216	758,216	581,854	572,744	9,110	176,362	57,645	118,717
曾爾村	1,315,304	1,315,304	1,259,649	1,258,975	674	55,655	4,020	51,635
御杖村	2,306,816	2,302,510	2,244,248	2,243,942	306	58,262	6,134	52,128
五條市	6,286,303	5,994,872	4,893,530	4,889,388	4,142	1,101,342	360,232	741,110
吉野町	2,522,130	2,520,724	2,203,759	2,199,525	4,234	316,965	235,894	81,071
大淀町	494,689	457,787	345,637	343,772	1,865	112,150	64,292	47,858
下市町	1,439,301	1,439,301	1,239,460	1,238,913	547	199,841	81,831	118,010
黒滝村	1,554,940	1,554,940	1,484,126	1,483,876	250	70,814	35,737	35,077
川上村	11,032,107	10,942,279	9,550,806	9,549,912	894	1,391,473	94,802	1,296,671
東吉野村	5,736,056	5,736,056	5,520,233	5,519,187	1,046	215,823	52,894	162,929
下北山村	3,212,405	2,890,057	2,074,141	2,073,620	521	815,916	83,603	732,313
上北山村	6,580,418	6,147,845	3,570,489	3,563,260	7,229	2,577,356	215,842	2,361,514
十津川村	18,875,450	18,538,046	12,934,492	12,924,214	10,278	5,603,554	140,422	5,463,132
天川村	5,049,689	4,442,917	3,627,626	3,625,550	2,076	815,291	102,087	713,204
野迫川村	3,975,951	3,555,193	2,863,688	2,859,526	4,162	691,505	68,821	622,684
合 計	83,294,133	80,403,118	64,107,217	63,941,564	165,653	16,295,901	2,548,067	13,747,834

注1. 令和7年4月1日現在

2. 四捨五入のため内訳と計とは一致しない場合がある

単位：m³

総計	国 有 林					
	林野庁所管			その他省庁所管		
	総計	人工林	天然林	総計	人工林	天然林
163,601	65,908	50,172	15,736	97,693	6,925	90,767
-	-			-		
3,699	3,699	3,699	0	-		
6,988	6,988	4,531	2,457	-		
-	-			-		
37,895	37,895	31,448	6,447	-		
-	-			-		
-	-			-		
-	-			-		
-	-			-		
4,962	4,962	4,043	919	-		
126,989	126,989	122,394	4,595	-		
3,153	-			3,153	2,971	182
-	-			-		
-	-			-		
-	-			-		
-	-			-		
-	-			-		
-	-			-		
4,306	4,306	4,306	0	-		
291,431	291,431	174,407	117,024	-		
1,406	-			1,406	0	1,406
36,902	36,902	31,155	5,747	-		
-	-			-		
-	-			-		
89,828	89,828	21,939	67,889	-		
-	-			-		
322,348	322,348	92,407	229,941	-		
432,573	227,086	103,670	123,416	205,487	0	205,487
337,404	337,404	118,734	218,670	-		
606,772	455,294	245,067	210,227	151,478	0	151,478
420,758	420,758	240,967	179,791	-		
2,891,015	2,431,798	1,248,939	1,182,859	459,217	9,896	449,321

森林環境課

(3) 人工林針葉樹の年齢別資源構成

① 人工林針葉樹計

森林計画区	年齢										計						
	1	2	3	4	5	6	7	8	9	10		11	12	13	14	15以上	
大和・木津川	面積	9	15	10	71	498	323	663	1,244	2,068	2,425	5,143	7,790	7,794	4,697	10,682	43,432
	蓄積	0	0	733	7,561	69,332	55,454	131,997	274,669	511,758	648,163	1,465,541	2,396,629	2,516,188	1,616,185	3,912,711	
吉野	面積	31	18	5	80	795	454	720	1,117	2,101	2,557	4,289	6,760	8,354	6,150	23,167	56,597
	蓄積	0	0	425	9,787	123,665	89,656	172,687	304,660	673,986	899,812	1,590,057	2,678,123	3,469,165	2,772,214	12,436,261	
北山・十津川	面積	155	62	173	310	590	1,243	2,036	3,426	5,946	6,627	10,443	10,213	7,982	3,895	12,485	65,565
	蓄積	0	0	10,488	31,142	82,145	209,564	434,875	888,846	1,829,177	2,217,832	3,822,133	4,029,340	3,433,940	1,778,621	6,277,796	
計	面積	194	94	188	461	1,884	2,020	3,419	5,788	10,115	11,609	19,875	24,762	24,130	14,742	46,334	165,614
	蓄積	0	0	11,646	48,490	275,142	354,674	739,559	1,468,175	3,014,921	3,765,807	6,877,731	9,104,092	9,419,293	6,167,020	22,626,768	
構成比	面積	0	0	0	0	1	1	2	3	6	7	12	15	15	9	28	100
	蓄積	0	0	0	0	0	1	1	2	5	6	11	14	15	10	35	

注1. 地域森林計画対象民有林
 2. 令和7年4月1日現在
 3. 四捨五入のため内訳と計とは一致しない場合がある

森林環境課

2. 森林資源

② スギ

森林計画区 年齢		単位：面積・ha 蓄積・m ³ 構成比・%															
		1	2	3	4	5	6	7	8	9	10	11	12	13	14	15以上	計
大和・木津川	面積	2.12	10.48	1.29	13.83	74.13	74.4	175.59	351.06	716.83	876.58	1947.82	3432.55	3506.3	2491.43	5256.9	18,931
	蓄積	0	0	96	1,451	11,913	15,588	43,107	97,800	221,167	294,872	704,331	1,320,590	1,422,238	1,044,460	2,412,728	7,590,341
吉野	面積	12.32	7.97	3.6	24.82	122.72	106.88	230.65	358.95	982.63	1341.85	2189.32	3741.16	4835.8	4113.8	15854.24	33,927
	蓄積	0	0	300	3,811	25,940	28,215	71,756	127,024	385,887	564,213	984,441	1,779,775	2,393,251	2,131,602	10,017,369	18,513,584
北山・十津川	面積	120.88	43.73	97.07	139.23	241.57	355.21	706.31	1557.65	3475.58	3688.79	6401.38	6823.55	6023.18	3064.17	9301.2	42,040
	蓄積	0	0	6,870	16,716	42,089	80,949	196,515	497,053	1,241,801	1,448,637	2,692,285	3,048,473	2,833,443	1,514,281	5,166,661	18,785,773
計	面積	135	62	102	178	438	536	1,113	2,268	5,175	5,907	10,539	13,997	14,365	9,669	30,412	94,898
	蓄積	0	0	7,266	21,978	79,942	124,752	311,378	721,877	1,848,855	2,307,722	4,381,057	6,148,838	6,648,932	4,690,343	17,596,758	44,889,698
構成比	面積	0	0	0	0	0	1	1	2	5	6	11	15	15	10	32	100
	蓄積	0	0	0	0	0	0	1	2	4	5	10	14	15	10	39	100

注1. 地域森林計画対象民有林

2. 令和7年4月1日現在

3. 四捨五入のため内訳と計とは一致しない場合がある

森林環境課

2. 森林資源

③ ヒノキ

森林計画区		年齢		単位：面積・ha 蓄積・m ³ 構成比・%														
		1	2	3	4	5	6	7	8	9	10	11	12	13	14	15以上	計	
大和・木津川	面積	7	3	9	56	421	236	485	884	1,350	1,546	3,186	4,302	4,237	2,147	5,397	24,263	
	蓄積	0	0	637	6,089	57,175	38,532	88,652	175,752	290,343	352,896	759,646	1,066,084	1,084,047	560,734	1,493,802	5,974,389	
吉野	面積	15	10	2	54	661	332	462	746	1,108	1,209	2,075	2,896	3,332	1,988	7,228	22,118	
	蓄積	0	0	121	5,854	96,623	59,491	96,695	175,646	286,069	334,292	600,098	869,474	1,030,470	628,648	2,396,268	6,579,749	
北山・十津川	面積	32	18	75	162	341	882	1,308	1,859	2,457	2,937	3,923	2,958	1,728	793	3,159	22,632	
	蓄積	0	0	3,572	13,885	39,283	127,861	235,159	390,372	585,118	769,053	1,103,880	882,918	547,968	255,511	1,105,133	6,059,713	
計	面積	54	31	85	272	1,423	1,449	2,255	3,490	4,915	5,692	9,184	10,156	9,297	4,928	15,783	69,013	
	蓄積	0	0	4,330	25,828	193,081	225,884	420,506	741,770	1,161,530	1,456,241	2,463,624	2,818,476	2,662,485	1,444,893	4,995,203	18,613,851	
構成比	面積	0	0	0	0	2	2	3	5	7	8	13	15	13	7	23	100	
	蓄積	0	0	0	0	1	1	2	4	6	8	13	15	14	8	27	100	

注1. 地域森林計画対象民有林

2. 令和7年4月1日現在

3. 四捨五入のため内訳と計とは一致しない場合がある

森林環境課

3. 林業経営

(1) 市町村別人口・戸数・面積

項目		人口 (人)	世帯数 (戸)	農家数 (戸)	林家数 (戸)	市町村面積 (ha)	耕地面積 (ha)	森林面積 (ha)	林野率 (%)
市町村名									
奈良市		349,774	158,543	2,713	1,112	27,694	2,510	12,300	44
大和高田市		60,276	26,946	543	42	1,648	380	-	-
大和郡山市		81,249	34,929	1,221	23	4,269	1,030	390	9
天理市		61,188	25,079	1,751	291	8,642	1,530	3,279	38
橿原市		118,981	52,777	1,266	198	3,956	861	142	4
桜井市		53,490	22,628	1,156	379	9,891	992	5,936	60
五條市		25,983	10,646	1,629	518	29,202	2,660	20,446	70
御所市		22,689	9,918	1,163	140	6,058	954	2,911	48
生駒市		114,987	48,412	704	156	5,315	336	1,802	34
香芝市		77,501	30,622	561	62	2,426	193	557	23
葛城市		37,259	13,969	995	87	3,372	652	1,322	39
宇陀市		26,213	10,629	1,672	1,091	24,750	1,550	18,273	74
山辺郡	山添村	2,975	1,096	526	435	6,652	506	4,102	62
生駒郡	平群町	17,649	7,310	314	35	2,390	279	1,114	47
	三郷町	22,767	9,608	75	15	879	40	277	31
	斑鳩町	27,477	11,162	408	29	1,427	255	320	22
	安堵町	7,005	3,136	213	3	431	116	-	-
磯城郡	川西町	7,863	3,186	274	-	593	168	-	-
	三宅町	6,211	2,662	184	3	406	137	-	-
	田原本町	30,930	12,258	869	8	2,109	825	-	-
宇陀郡	曾爾村	1,193	558	171	219	4,776	114	4,128	86
	御杖村	1,349	692	219	248	7,958	205	6,986	88
高市郡	高取町	6,340	2,275	343	87	2,579	258	1,296	50
	明日香村	4,880	1,788	485	109	2,410	344	1,324	55
北葛城郡	上牧町	20,947	8,543	120	5	614	67	82	13
	王寺町	23,798	10,195	102	27	701	35	149	21
	広陵町	34,014	12,465	611	18	1,630	481	10	1
	河合町	16,469	6,881	288	8	823	136	23	3
吉野郡	吉野町	5,630	2,532	314	388	9,565	192	7,873	82
	大淀町	15,780	6,471	330	152	3,810	221	1,822	48
	下市町	4,504	2,012	316	141	6,199	398	4,877	79
	黒滝村	565	282	31	42	4,770	23	4,610	97
	天川村	1,078	553	63	102	17,566	28	14,427	82
	野迫川村	341	200	13	14	15,490	16	13,159	85
	十津川村	2,783	1,327	177	492	67,238	87	62,776	93
	下北山村	693	423	27	30	13,339	21	10,495	79
	上北山村	405	254	2	42	27,422	2	24,255	88
	川上村	1,076	595	37	72	26,926	21	24,898	92
東吉野村	1,369	730	64	104	13,165	33	12,602	96	
合計		1,295,681	554,292	21,950	6,927	369,094	18,656	268,962	73

注1. 人口・世帯数・市町村面積：奈良県統計年鑑（令和5年度）

森林環境課

2. 農家数・林家数（1ha以上の保有山林林家数）：2020年農林業センサス-農林業経営体調査-奈良県結果報告書（調査は5年ごと）

3. 耕地面積：作物統計調査（令和6年）

4. 森林面積：奈良県森林環境課（令和7年4月1日現在）

5. 四捨五入のため内訳と計とは一致しない場合がある

(2) 保有規模別林家数

単位：戸

項目	総数	0.01以上 1ha未満	1以上 5ha未満	5以上 10ha未満	10以上 20ha未満	20以上 30ha未満	30以上 50ha未満	50以上 100ha未満	100ha以上
奈良市	6,190	3,829	1,786	361	156	30	18	9	1
大和郡山市	203	152	47	1	1	1			1
天理市	1,835	1,143	537	105	33	9	7	1	
橿原市	253	224	25	3		1			
桜井市	3,651	2,444	971	156	54	13	9	2	2
御所市	1,756	1,225	440	55	21	6	5	2	2
生駒市	1,538	1,169	329	25	7	2	2	3	1
香芝市	333	198	109	16	10				
葛城市	972	615	313	31	11	2			
平群町	787	578	182	21		3	2		1
三郷町	201	145	42	9	4		1		
斑鳩町	257	188	61	5	1		2		
高取町	1,108	733	333	34	8				
明日香村	1,075	756	267	32	18	2			
上牧町	76	46	28	2					
王寺町	128	97	22	8	1				
広陵町	42	40	2						
河合町	42	38	4						
宇陀市	6,590	3,807	2,035	420	204	51	41	18	14
山添村	1,879	1,077	603	137	43	12	4	2	1
曾爾村	1,083	479	425	106	36	16	9	10	2
御杖村	1,483	599	626	148	51	30	14	9	6
五條市	6,001	3,519	1,876	303	164	45	35	39	20
吉野町	3,002	1,788	828	223	97	42	12	10	2
大淀町	973	596	295	52	22	3	4	1	
下市町	2,368	1,532	647	102	50	17	7	12	1
黒滝村	1,352	801	379	80	47	15	13	13	4
川上村	1,283	655	347	108	68	25	24	26	30
東吉野村	2,291	1,171	697	189	101	41	44	31	17
下北山村	524	269	136	34	26	15	17	10	17
上北山村	355	106	82	49	31	19	17	16	35
十津川村	4,017	1,367	1,347	501	361	143	107	99	92
天川村	1,946	1,038	593	130	82	29	28	24	22
野迫川村	1,124	390	426	127	74	26	37	23	21
林家数合計	56,718	32,814	16,840	3,573	1,782	598	459	360	292
所有面積 (ha)	268,962	12,140	37,791	25,017	24,782	14,569	17,548	25,228	111,887

注：地域森林計画対象民有林 令和7年4月1日現在

森林環境課

(3) 森林経営計画の認定状況

件数：件 面積：ha

市町村名	区 分	令和6年度	
		件数	面積
大和・木津川森林計画区	奈良市	(1)	2
	大和郡山市		
	天理市		
	橿原市		
	桜井市	(1)	5
	御所市	1	88
	生駒市		
	香芝市		
	葛城市		
	平群町		
	三郷町		
	斑鳩町		
	高取町		
	明日香村		
	上牧町	(1)	6
	王寺町	(1)	1
	広陵町		
	河合町		
	小計	1 (4)	101
	宇陀市	9 (3)	1,253
山添村			
曾爾村	5 (1)	294	
御杖村	5 (1)	337	
小計	19 (5)	1,884	
計	20 (9)	1,984	
吉野森林計画区	五條市	9 (5)	1,536
	吉野町	1 (1)	107
	大淀町	(2)	8
	下市町	2 (3)	225
	黒滝村	3 (4)	903
	川上村	1 (7)	3,974
	東吉野村	2 (5)	1,042
	計	18 (27)	7,795
北山・十津川森林計画区	上北山村	2 (3)	1,199
	下北山村		0
	小計	2 (3)	1,199
	十津川村	32 (2)	4,746
	天川村	4 (5)	1,700
	野迫川村	(3)	802
	小計	36 (10)	7,248
	計	38 (13)	8,447
合計	76 (49)	18,226	

注1. 市町村業務報告及び県取扱いの森林経営計画関係資料による

森林環境課

2. 累計は、令和7年4月1日現在有効である森林経営計画面積を計上

3. 件数において()で記載しているものは、農林水産大臣認定又は、知事認定で外数であり、2以上の市町村の範囲で認定されるため内訳と計とは一致しない

(4) 生産林業所得

単位：100万円

年 区分	S50	S55	S60	H1	H5	H6	H7	H8	H9	H10	※1 H11	※1 H12	※1 H13	※1 H14	※1 H15	※1 H16	※1 H17	※1 H18	※1 H19	※1 H20	※1 H21	※1 H22	※1 H23	※1 H24	※1 H25	※1 H26	※2 H27以降 公表中止
生産林業所得	31,109	37,767	23,325	27,342	25,862	23,996	20,692	22,450	17,396	12,830	12,020	9,770	8,020	6,880	5,800	5,100	4,120	3,380	3,590	2,960	2,490	2,200	2,210	2,150	2,250	2,100	—
全国順位	2	2	7	7	3	4	5	5	8	10	10	11	15	16	19	19	24	28	27	27	30	30	29	29	29	29	—
全国シェア(%)	4.5	4.4	3.6	3.9	4.2	4.2	3.9	4.1	3.5	3.0	3.1	2.8	2.6	2.4	2.0	1.9	1.7	1.4	1.5	1.2	1.1	1.0	1.0	1.0	1.0	0.9	—
林業産出額	35,107	44,248	27,369	31,996	30,069	27,847	24,093	25,872	20,146	14,893	13,970	11,370	9,320	7,970	6,750	6,390	5,390	4,500	4,680	4,150	3,630	3,270	3,220	3,140	3,300	3,680	—
うち木材生産	32,804	40,334	24,621	29,121	27,882	25,872	22,216	23,986	18,494	13,501	12,780	10,310	8,340	7,090	6,010	5,610	4,690	3,840	3,960	3,460	3,070	2,700	2,710	2,610	2,690	2,990	—
林業産出額に 占める割合 (%)	93.4	91.2	90.0	91.0	92.7	92.9	92.2	92.7	91.8	90.7	91.5	90.6	89.4	89.0	89.1	87.8	87.0	85.3	84.6	83.4	84.6	82.6	84.2	83.1	81.5	81.3	—
木材生産 全国順位	3	2	8	9	3	3	4	4	6	9	9	11	13	11	15	15	17	19	20	20	22	22	23	23	23	23	—

※1…平成11年以降は出典資料の数値が1,000万円単位に変更された

※2…平成27年以降、農林水産省は統計情報「林業産出額資料内の「都道府県別生産林業所得」の公表を中止しました

生産林業所得統計報告書(H27版 H28.2.19公表)

4. 木材

(1) 素材生産量の推移

単位：千m³

年	全 国				奈 良 県				奈良県の シェア (%)
	素 材 生 産 量			指 数	素 材 生 産 量			指 数	
	うちスギ	うちヒノキ			うちスギ	うちヒノキ			
昭和50年	34,155	8,043	3,548	100	724	341	227	100	2.1
60	32,944	7,812	3,256	96	528	230	177	73	1.6
平成7年	22,897	8,971	2,924	67	425	208	180	59	1.9
8	22,469	9,078	2,907	66	417	214	177	58	1.9
9	21,551	8,798	2,661	63	376	200	159	52	1.7
10	19,316	7,788	2,338	57	324	164	140	45	1.7
11	18,737	7,898	2,367	55	333	165	148	46	1.8
12	17,987	7,776	2,313	53	297	146	132	41	1.7
13	15,774	7,203	2,133	46	253	126	116	35	1.6
14	15,092	6,860	2,080	44	229	104	115	32	1.5
15	15,171	6,989	2,027	44	197	103	91	27	1.3
16	15,615	7,491	2,004	46	192	97	93	27	1.2
17	16,166	7,756	2,014	47	186	84	100	26	1.2
18	16,609	8,059	1,991	49	166	91	71	23	1.0
19	17,650	8,848	1,986	52	168	91	75	23	1.0
20	17,709	8,755	1,886	52	154	85	65	21	0.9
21	16,619	8,263	1,957	49	153	76	71	21	0.9
22	17,193	9,049	2,029	50	143	74	66	20	0.8
23	18,290	9,649	2,169	54	159	76	80	22	0.9
24	18,473	9,950	2,165	54	154	71	79	21	0.8
25	19,646	10,902	2,300	58	148	74	68	20	0.8
26	19,916	11,914	2,395	58	172	89	74	24	0.9
27	20,049	11,226	2,364	59	171	104	60	24	0.9
28	20,660	11,848	2,460	60	178	110	67	25	0.9
29	21,408	11,276	2,762	63	182	109	70	25	0.9
30	21,640	12,532	2,771	63	161	93	67	22	0.7
令和元年	21,883	12,736	2,966	64	161	104	56	22	0.7
2	19,882	11,663	2,722	58	157	101	56	22	0.8
3	21,847	12,917	3,079	64	170	91	79	23	0.8
4	22,082	13,238	2,971	65	170	98	69	23	0.8
5	20,647	11,917	3,180	60	149	89	52	21	0.7

県産材利用推進課

(2) 木材(素材)需給の推移

① 全国

単位：千m³

年	需要(主要部門別素材入荷量)						供給(国産・外材別素材入荷量)				
	総数	指数	製材	割合(%)	合板・チップ	割合(%)	総数	国産材	割合(%)	外材	割合(%)
昭和50年	76,836	100	52,377	68	24,459	32	76,836	34,155	44	42,681	56
60	65,582	85	40,792	62	24,790	38	65,582	32,944	50	32,638	50
平成7年	51,039	66	36,670	72	14,369	28	51,039	22,897	45	28,142	55
8	49,570	65	35,545	72	14,025	28	49,570	22,469	45	27,101	55
9	46,461	60	33,164	71	13,297	29	46,461	21,551	46	24,910	54
10	39,404	51	28,070	71	11,334	29	39,404	19,316	49	20,088	51
11	38,876	51	27,449	71	11,427	29	38,876	18,737	48	20,139	52
12	37,498	49	26,526	71	10,972	29	37,498	17,987	48	19,511	52
13	32,592	42	23,879	73	8,713	27	32,592	15,774	48	16,818	52
14	30,902	40	22,321	72	8,581	28	30,902	15,092	49	15,810	51
15	30,516	40	21,857	72	8,659	28	30,516	15,171	50	15,345	50
16	30,855	40	21,705	70	9,150	30	30,855	15,615	51	15,240	49
17	29,041	38	20,540	71	8,501	29	29,041	16,166	56	12,875	44
18	29,441	38	20,342	69	9,099	31	29,441	16,609	56	12,832	44
19	28,789	37	19,448	68	9,341	32	28,789	17,650	61	11,139	39
20	26,036	34	17,568	67	8,468	33	26,036	17,709	68	8,327	32
21	22,803	30	15,279	67	7,524	33	22,803	16,619	73	6,184	27
22	23,724	31	15,762	66	7,962	34	23,724	17,193	72	6,531	28
23	24,570	32	16,426	67	8,144	33	24,570	18,290	74	6,280	26
24	24,650	32	16,247	66	8,403	34	24,650	18,473	75	6,177	25
25	26,029	34	17,271	66	8,758	34	26,029	19,646	75	6,383	25
26	25,582	33	16,661	65	8,921	35	25,582	19,913	78	5,669	22
27	25,122	33	16,179	64	8,943	36	25,122	20,079	80	5,045	20
28	26,029	34	16,590	64	9,439	36	26,029	20,660	79	5,370	21
29	26,466	34	16,802	63	9,664	37	26,466	21,408	81	5,059	19
30	26,545	35	16,672	63	9,873	37	26,545	21,640	82	4,905	18
令和元年	26,348	34	16,637	63	9,711	37	26,348	21,883	83	4,465	17
2	23,550	31	14,851	63	8,699	37	23,550	19,882	84	3,668	16
3	26,085	34	16,650	64	9,435	36	26,085	21,847	84	4,238	16
4	25,954	34	16,363	63	9,591	37	25,954	22,082	85	3,872	15
5	23,669	31	15,061	64	8,608	36	23,669	20,647	87	3,022	13

注. 平成12年以前の「合板・チップ」の項目には、統計上「パルプ用」及び「その他用」を含んでいる

木材需給報告書

② 奈良 県

単位：千m³

年	需要（主要部門別素材入荷量）						供給（自県・他県・外材別素材入荷量）							
	総数	指数	製材	割合 (%)	合板・ チップ	割合 (%)	総数	県産材	割合 (%)	県外材	割合 (%)	外材	割合 (%)	
昭和50年	1,234	100	1,183	96	51	4	1,234	589	48	88	7	557	45	
60	855	69	816	95	39	5	855	394	46	84	10	377	44	
平成7年	717	58	709	99	8	1	717	338	47	67	9	312	44	
8	681	55	671	99	10	1	681	330	48	65	10	286	42	
9	593	48	587	99	6	1	593	299	50	47	8	247	42	
10	493	40	487	99	6	1	493	259	53	37	8	197	40	
11	476	39	470	99	6	1	476	258	54	33	7	185	39	
12	453	37	447	99	6	1	453	230	51	38	8	185	41	
13	398	32	393	99	5	1	398	197	49	35	9	166	42	
14	355	29	351	99	4	1	355	175	49	37	10	143	40	
15	320	26	319	100	1	0	320	159	50	36	11	125	39	
16	309	25	309	100	0	0	309	151	49	34	11	124	40	
17	295	24	295	100	0	0	295	148	50	25	8	122	41	
18	303	25	303	100	0	0	303	145	48	22	7	136	45	
19	258	21	258	100	0	0	258	138	53	19	7	101	39	
20	254	21	254	100	0	0	254	132	52	15	6	107	42	
21	228	18	228	100	0	0	228	124	54	15	7	89	39	
22	230	19	230	100	0	0	230	124	54	24	10	82	36	
23	213	17	212	100	0	0	213	137	64	25	12	51	24	
24	223	18	219	98	4	2	223	133	60	33	15	57	26	
25	233	19	222	95	11	5	233	128	55	44	19	61	26	
26	243	20	217	89	26	11	243	150	62	35	14	58	24	
27	200	16	173	87	27	14	200	126	63	29	15	45	23	
28	206	17	202	98	4	2	206	126	61	33	16	47	23	
29	194	16	190	98	4	2	194	115	59	45	23	34	18	
30	194	16	187	96	7	4	194	104	54	47	24	43	22	
令和元年	190	15	175	92	15	8	190	110	58	44	23	36	19	
2	144	12	125	87	19	13	144	95	66	24	17	25	17	
3	162	13	141	87	21	13	162	114	70	37	23	11	7	
4	159	13	137	86	22	14	159	97	61	45	28	17	11	
5	126	10	114	90	12	10	126	72	57	44	35	10	8	

注1. 平成12年以前の「合板・チップ」の項目には、統計上「パルプ用」を含んでいる

木材需給報告書

2. 「合板・チップ」の項目には、燃料用チップは含まれていない。

(3) 木材（素材）価格の推移

m³当り価格 単位：円

年	スギ		ヒノキ	
	単価	指数	単価	指数
昭和50年	48,372	100	100,295	100
60	39,649	82	87,446	87
平成7年	43,120	89	94,172	94
8	49,744	103	119,721	119
9	42,310	87	87,885	88
10	33,484	69	71,701	71
11	29,043	60	53,649	53
12	29,136	60	59,510	59
13	28,410	59	53,513	53
14	26,992	56	48,163	48
15	26,749	55	48,413	48
16	22,554	47	43,200	43
17	19,890	41	37,946	38
18	17,310	36	35,548	35
19	17,483	36	33,015	33
20	15,570	32	32,048	32
21	14,229	29	26,427	26
22	13,228	27	25,388	25
23	13,383	28	26,334	26
24	12,223	25	25,258	25
25	13,802	29	28,167	28
26	14,929	31	27,568	27
27	13,263	27	24,267	24
28	12,906	27	22,848	23
29	12,901	27	23,325	23
30	13,203	27	24,557	24
令和元年	13,309	28	25,106	25
2	12,967	27	22,939	23
3	14,588	30	25,962	26
4	16,099	33	26,718	27
5	14,970	31	26,366	26
6	14,412	30	26,949	27

県産材利用推進課

(4) 木材(素材)市場取扱量状況

単位: m³

区分 年	スギ	ヒノキ	その他	計
平成6年	213,706	137,627	13,524	364,857
7	185,565	126,748	11,499	323,812
8	167,634	131,463	20,910	320,007
9	168,039	125,142	5,553	298,734
10	133,720	114,397	11,700	259,817
11	153,041	144,113	6,500	303,654
12	128,318	119,509	6,731	254,558
13	103,843	110,068	5,285	219,196
14	86,084	97,300	2,949	186,333
15	89,619	90,968	5,126	185,713
16	103,512	88,017	3,690	195,219
17	85,253	78,340	4,206	167,799
18	105,263	80,566	3,717	189,546
19	98,009	73,278	4,061	175,348
20	90,040	59,675	6,869	156,584
21	83,360	59,952	6,508	149,820
22	92,642	57,405	3,579	153,626
23	101,291	55,054	1,953	158,298
24	91,365	54,287	2,731	148,383
25	87,035	57,388	2,244	146,667
26	87,635	57,490	1,998	147,123
27	91,387	55,637	2,762	149,786
28	92,251	52,637	4,538	149,426
29	86,975	53,875	1,945	142,794
30	76,291	47,532	1,868	125,691
令和元年	78,054	45,164	1,803	125,021
2	85,489	40,678	838	127,005
3	73,479	55,913	997	130,389
4	75,601	53,456	735	129,792
5	70,754	51,019	922	122,695
6	83,914	51,661	1,134	136,709

県産材利用推進課

(5) 製材

①製材用素材の入荷工場数及び入荷量

単位：入荷量千㎡

区 分	計		国産材		外 材	
	工場数	入荷量	工場数	入荷量	工場数	入荷量
平成15年	302	319	280	194	79	125
16	289	309	269	185	74	124
17	280	295	260	173	69	122
18	257	303	238	167	58	136
19	233	258	218	157	54	101
20	242	254	234	147	45	107
21	237	228	217	139	51	89
22	220	230	201	148	19	82
23	221	212	214	161	37	51
24	211	219	200	162	34	57
25	203	222	195	161	28	61
26	203	217	196	159	27	58
27	188	170	177	125	22	45
28	186	202	174	155	18	47
29	178	190	168	156	16	34
30	169	187	157	144	24	43
令和元年	164	175	152	139	15	36
2	143	125	134	100	11	25
3	135	141	131	130	7	11
4	135	137	128	120	9	17
5	136	114	129	104	10	10

木材需給報告書

②用途別製材品の出荷工場数及び出荷量

単位：出荷量千㎡

区 分	計		うち建築用材	
	工場数	出荷量	工場数	出荷量
平成15年	299	212	290	195
16	289	198	282	181
17	280	190	266	174
18	257	205	238	184
19	240	187	223	168
20	242	163	232	148
21	237	151	227	137
22	221	141	212	131
23	221	137	207	122
24	211	138	197	123
25	203	140	190	127
26	203	139	189	127
27	194	117	175	97
28	186	120	176	110
29	178	113	170	102
30	169	115	151	101
令和元年	164	111	147	99
2	143	84	130	74
3	140	87	133	79
4	136	95	122	80
5	136	80	117	x

注：x・・・1又は2の調査対象者に関する数値で、これをそのまま掲げると個々の申告者の秘密が漏れるおそれがあるため秘匿した箇所です。また、3以上の調査対象者に関する数値であっても、秘匿した数値が前後の関係から判明する場合は秘匿しています。

木材需給報告書

③製材工場稼働状況

区分	出力階層別工場数						製材用動力の出力数kw
	計	7.5~ 22.5kw	22.5~ 37.5	37.5~ 75.0	75.0~ 150.0	150kw 以上	
平成10年	388	54	119	152	45	18	23,094
11	380	65	103	149	44	19	23,163
12	365	51	107	144	44	19	22,333
13	340	40	103	137	41	19	22,126
14	310	43	104	110	34	19	19,613
15	302	45	101	107	32	17	18,360
16	289	44	102	96	32	15	17,253
17	280	40	100	94	31	15	17,001
18	267	36	90	94	33	14	15,645
19	253	34	81	90	34	14	15,304
20	242	37	76	85	30	14	13,081
21	237	38	75	81	31	12	12,483
22	225	41	63	77	33	11	11,447
23	224	43	77	62	31	11	11,052
24	214	42	63	67	31	11	10,955
25	206	41	54	69	31	11	10,711
26	203	43	53	66	30	11	10,556
27	194	39	51	63	30	11	10,269
28	186	37	48	59	31	11	10,610
区分	出力階層別工場数					製材用動力の出力数kw	
	計	7.5~ 75.0kW未満	75.0 ~300.0	300.0kW 以上	1,000.0kW以上		
29	178	138	37	3	-	9,999	
30	169	129	37	3	-	9,870	
令和元年	164	124	36	4	-	10,184	
2	143	109	30	4	-	9,112	
3	140	102	26	12	3	25,879	
4	136	100	28	8	1	11,038	
5	136	97	33	6	1	10,755	

H29年度より国の統計区分が変更された

木材需給報告書

④従業者規模別工場数及び従業者数

単位：従業者数・人 工場数・工場 比率・%

年次	従業者数規模別工場数							従業者数	
	計	4人以下	5~9	10~19	20~29	30~49	50人以上	(人) 計 (12月)	1工場 当たり
平成10年	388	251	102	23	7	3	0	1,823	4.7
11	380	248	98	26	6	2	0	1,779	4.7
12	365	234	93	29	9	0	0	1,636	4.5
13	337	227	79	24	6	1	-	1,595	4.7
14	310	215	61	27	6	1	-	1,435	4.6
15	302	219	54	25	4	-	-	1,330	4.4
16	289	214	47	23	4	1	-	1,314	4.5
17	280	185	71	21	3	-	-	1,283	4.6
18	260	162	76	19	1	2	-	1,300	5.0
19	240	179	45	14	1	1	-	1,105	4.6
20	242	166	60	13	1	2	-	905	3.7
21	225	141	73	9	-	2	-	877	3.8
22	220	144	64	10	-	2	-	878	4.0
23	221	162	49	9	-	1	-	822	3.7
24	211	159	41	10	-	1	-	812	3.8
25	203	153	39	10	-	1	-	804	4.0
26	200	152	39	8	-	1	-	790	4.0
27	188	139	38	9	1	1	-	749	4.0
28	186	141	36	7	1	1	-	731	3.9
対前年比	98.9	101.4	94.7	77.8	100.0	100.0	-	97.6	97.5

木材需給報告書

⑤国産材外材入荷割合別入荷工場数及び素材入荷量

単位：千㎡

区 分	合 計		国 産 材 の み		国 産 材 と 外 材				外 材 の み	
	工場数	入荷量	工場数	入荷量	国産材が50%以上		外材が50%以上		工場数	入荷量
					工場数	入荷量	工場数	入荷量		
平成10年	385	487	256	254	44	22	47	82	38	129
11	379	470	249	247	48	22	50	83	32	118
12	359	447	252	223	44	24	38	103	25	97
13	333	393	233	190	39	30	39	87	22	86
14	310	351	215	182	32	15	39	77	24	77
15	302	319	223	169	27	15	30	77	22	58
16	289	309	215	169	28	15	26	50	20	75
17	280	295	211	158	19	7	29	63	21	67
18	257	303	199	150	23	16	16	78	19	59
19	233	258	179	142	26	19	13	57	15	40
20	242	254	197	133	30	17	7	70	8	34
21	227	228	176	127	24	8	10	63	17	30
22	220	230	181	128	20	18	7	44	12	40
23	221	212	182	150	24	14	6	10	9	38
24	211	219	177	152	21	X	2	X	11	46
25	203	222	175	X	16	24	4	X	8	X
26	203	217	176	X	19	22	1	X	7	X
27	188	170	166	113	18	X	3	X	11	40
28	186	179	168	X	4	X	2	X	12	X
29	178	190	162	147	5	X	1	X	10	30
30	169	187	145	132	11	X	1	X	12	39
令和元年	164	175	149	133	1	X	1	X	12	34
2	143	125	132	X	1	X	1	X	9	X
3	135	141	128	127	2	X	1	X	4	9
4	135	137	126	120	—	—	2	X	7	X
5	136	114	126	97	7	8	—	—	3	9

木材需給報告書

⑥用途別製材品出荷工場数及び出荷量（国産材・外材別）（令和5年）

単位：千㎡

区 分	合 計		う ち 建 築 用 材							
	工場数	出荷量	計		板 類		ひ き 割 類		ひ き 角 類	
			工場数	出荷量	工場数	出荷量	工場数	出荷量	工場数	出荷量
総 数	136	80	117	X	100	26	88	29	94	X
国 産 材	133	76	114	X	98	25	85	27	92	X
外 材	10	4	5	4	5	1	5	2	5	1

注：X…1又は2の調査対象者に関する数値で、これをそのまま掲げると個々の申告者の秘密が漏れるおそれがあるため秘匿した箇所です。また、3以上の調査対象者に関する数値であっても、秘匿した数値が前後の関係から判明する場合は秘匿しています。

木材需給報告書

⑦製材品の出荷先別出荷量

単位：千m³

区分	計	自県	他県	輸出
平成17年	189	65	124	—
18	205	67	138	—
19	187	59	128	—
20	163	43	120	—
21	151	43	108	—
22	141	46	95	—
23	137	47	90	—
24	138	45	93	—
25	140	40	100	—
26	139	38	101	—
27	115	33	82	—
28	120	43	77	—
29	113	31	82	—
30	115	30	85	—
令和元年	111	29	82	—
2	84	24	60	—
3	85	26	59	—
4	95	28	67	—
5	79	20	59	—

木材需給報告書

⑧木材チップ工場数及び生産量

単位：工場数・工場 生産量・千t

区分	工場数			チップ生産量					
	計	木材チップ 専門工場	製材又は合単 板工場等との 兼営工場	計	素材 (原木)	工場残材		林地残材	解体材 ・ 廃材
						自己工場 から振り 向けたもの	他の工場 から購入 したもの		
平成17年	21	3	18	17	0	4	13	—	—
18	22	3	19	16	0	2	14	—	—
19	21	3	18	17	0	2	15	0	—
20	10	3	7	16	0	2	14	—	—
21	9	3	6	17	0	1	16	—	—
22	10	3	7	19	0	2	17	—	—
23	22	6	16	44	0	1	18	0	25
24	18	6	12	50	5	2	25	5	13
25	20	6	14	48	6	3	26	6	7
26	22	7	15	46	13	3	20	3	7
27	22	7	15	37	11	4	17	0	5
28	22	7	15	36	2	11	17	—	6
29	19	7	12	26	2	6	16	—	2
30	19	7	12	27	3	7	16	—	1
令和元年	19	7	12	31	7	8	16	—	—
2	16	4	12	32	9	10	12	0	1
3	14	4	10	37	11	10	X	X	3
4	14	5	9	34	13	9	9	—	3
5	16	5	11	32	14	9	5	—	4

注.

X…1又は2の調査対象者に関する数値で、これをそのまま掲げると個々の申告者の秘密が漏れるおそれがあるため秘匿した箇所です。
また、3以上の調査対象者に関する数値であっても、秘匿した数値が前後の関係から判明する場合は秘匿しています。

木材需給報告書

(6) 木材工業生産

①事業所数・出荷額等の推移

年	事業所数		従業者数	製造品出荷額等(億円)							
	合計	法人		合計	うち一般製材品	製造品 出荷額	加工賃 収入額	その他収入額			
								うち修理料収 入額			
平成5年	1,258	247	6,845	1,216	(680)	1,193	22	3	3		
6	1,211	251	6,610	1,242	(671)	1,217	25	0	0		
7	1,193	255	6,571	1,192	(604)	1,158	34	0	0		
8	1,146	240	6,289	1,222	(633)	1,193	29	0	0		
9	1,102	240	5,734	1,128	(575)	1,102	26	0	0		
10	1,114	245	5,478	954	(487)	930	24	0	0		
11	1,085	239	5,347	871	(391)	836	32	3	3		
12	1,032	233	4,867	782	(358)	758	23	1	1		
13	351	176	3,211	569	(223)	552	17	0	0		
14	324	165	2,964	530	(202)	507	23	0	0		
15	337	162	3,095	503	(203)	478	24	0	0		
16	281	150	2,809	471	(187)	448	23	0	0		
17	304	151	2,826	455	(183)	434	21	0	0		
18	252	137	2,475	425	(151)	407	17	0	0		
19	231	134	2,427	478	(142)	398	22	58	0		
20	246	129	2,316	466	(148)	391	20	56	—		
21	201	110	2,006	399	(100)	336	14	48	—		
22	187	109	1,995	404	(103)	342	15	47	—		
23	221	122	2,143	437	(107)	398	14	25	0		
24	180	113	2,026	427	(98)	403	10	13	—		
25	171	108	1,969	444	(96)	415	13	15	—		
26	152	98	1,786	416	(101)	386	10	19	—		
27	185	102	2,031	458	(68)	400	16	43	—		
28	130	84	1,786	402	(90)	377	10	15	—		
29	122	80	1,679	388	(80)	359	13	17	—		
30	119	80	1,679	488	(88)	454	14	20	—		
令和元年	112	78	1,677	540	(87)	489	13	39	—		
2	—	93	1,467	544	(78)	489	12	43	—		
3	—	134	1,569	624	(92)	—	—	—	—		
4	—	139	1,672	768	(94)	—	—	—	—		
5	—	137	1,655	651	(75)	—	—	—	—		
令和5年 内 訳	(従業者規模) 1~9	89	—	956	307	—	—	—	—	—	
	10~19	23	—				—	—	—	—	—
	20~29	11	—				—	—	—	—	—
	30~	14	—				699	343	—	—	—

注1. 平成13年から令和2年までは従業者4人以上の事業所を対象とする

2. 平成19年の調査表改正等により平成18年以前と数値は連続しない

3. 平成19年より「その他収入額」の項目を追加した

4. 四捨五入のため内訳と計とは一致しない場合がある

5. 平成27年および令和2年は、経済センサスの結果より抽出しており、調査対象母数が例年とは異なる

6. 令和2年以降は、個人経営を含まない集計結果であるため令和元年以前と数値は連続しない

工業統計調査結果報告書
R3～ 経済構造実態調査

②製造品目別出荷額等（令和5年）

品目名	産出事業所数	出荷数量		製造品出荷額等 (百万円)
			数量単位	
板類	34	35,497	m ³	1,571
ひき割類	25	22,759	m ³	774
ひき角類	33	60,847	m ³	3,455
箱材、荷造用仕組材	4	—		322
その他の製材製品	12	—		423
木材の素材（製材工場からのもの）	4	—		47
製材くず	6	—		7
単板（ベニヤ）	7	—		2,972
木材チップ	12	—		741
経木、同製品	3	—		103
他に分類されない特殊製材品	3	—		179
造作材（建具を除く）	17	—		1,299
普通合板	1	—		X
特殊合板（集成材を除く）	1	—		X
集成材	22	—		40,634
住宅建築用木製組立材料	9	—		3,729
銘板、銘木、床柱	5	—		203
床板	5	—		191
木箱	4	—		184
折箱	1	—		X
たる	2	—		X
おけ類	2	—		X
薬品処理木材	1	—		X
木製台所用品	2	—		X
はし（木・竹製）	6	—		621
その他の木製品	12	—		1,200

注. X…1又は2の事業所に関する数値で、これをそのまま掲げると個々の申告者の秘密が漏れるおそれがあるため秘匿した箇所です。また、3以上の事業所に関する数値であっても、秘匿した数値が前後の関係から判明する場合は秘匿しています。

経済構造実態調査

(7) 木造住宅建設

①新設住宅着工数の推移

単位：戸

年 度	奈 良 県			全 国		
	総 数	木 造	木造率 (%)	総 数	木 造	木造率 (%)
平成6年	17,799	7,838	44.0	1,570,252	721,431	45.9
7	15,574	7,112	45.7	1,470,330	666,124	45.3
8	14,826	7,417	50.0	1,643,266	754,296	45.9
9	12,583	6,534	51.9	1,387,014	611,316	44.1
10	10,767	5,568	51.7	1,198,295	545,133	45.5
11	11,471	6,240	54.4	1,214,601	565,544	46.6
12	10,267	5,538	53.9	1,229,843	555,814	45.2
13	9,697	5,237	54.0	1,173,858	522,823	44.5
14	10,096	5,127	50.8	1,151,016	503,761	43.8
15	9,447	5,519	58.4	1,160,083	523,192	45.1
16	9,990	5,710	57.2	1,189,049	540,756	45.5
17	9,261	5,237	56.5	1,236,122	542,859	43.9
18	10,637	5,530	52.0	1,289,832	559,008	43.3
19	9,159	4,551	49.7	1,060,741	504,546	47.6
20	8,654	4,524	52.3	1,093,519	516,875	47.3
21	6,174	4,238	68.6	788,410	430,121	54.6
22	6,423	4,300	66.9	813,126	460,134	56.6
23	6,158	4,091	66.4	841,246	466,433	55.4
24	6,887	4,527	65.7	893,002	493,133	55.2
25	7,481	4,835	64.6	987,254	551,152	55.8
26	5,992	4,309	71.9	880,470	486,058	55.2
27	6,542	4,359	66.6	920,537	511,146	55.5
28	6,738	4,739	70.3	974,137	549,263	56.4
29	6,377	4,550	71.4	946,396	542,202	57.3
30	6,310	4,393	69.6	952,936	541,905	56.9
令和元年	6,209	4,326	69.7	883,687	513,582	58.1
2	4,987	3,600	72.2	812,164	467,339	57.5
3	5,870	4,374	74.5	865,909	502,820	58.1
4	6,154	4,232	68.8	859,529	477,883	55.6
5	5,520	4,024	72.9	819,623	454,427	55.4
6	5,559	4,108	73.9	792,195	452,276	57.1

建築統計年報

23～住宅着工統計

②新設住宅着工床面積

単位：千㎡

年 度	奈 良 県			全 国		
	総 数	木 造	木造率 (%)	総 数	木 造	木造率 (%)
平成6年	1,734	888	51.2	145,581	80,733	55.5
7	1,526	792	51.9	136,524	73,803	54.1
8	1,527	865	56.6	157,899	87,535	55.4
9	1,264	765	60.5	129,181	68,620	53.1
10	1,119	654	58.4	111,762	60,802	54.4
11	1,232	739	60.0	117,934	65,514	55.6
12	1,144	671	58.7	119,879	64,531	53.8
13	1,042	613	58.8	109,836	57,282	52.2
14	1,062	592	55.7	104,763	54,908	52.4
15	982	641	65.3	104,038	56,348	54.2
16	1,021	637	62.4	105,539	57,617	54.6
17	954	599	62.8	106,590	56,494	53.0
18	1,058	625	59.1	108,770	57,751	53.1
19	918	519	56.5	90,651	51,383	56.7
20	839	499	59.5	90,768	51,449	56.7
21	634	464	73.2	68,324	43,591	63.8
22	666	474	71.2	72,911	47,277	64.8
23	645	449	69.7	75,748	47,887	63.2
24	707	495	70.0	79,413	50,249	63.3
25	772	533	69.0	87,313	56,283	64.5
26	586	444	75.8	74,007	47,308	63.9
27	647	457	70.6	75,592	48,734	64.5
28	663	495	74.7	78,705	51,104	64.9
29	625	480	76.8	75,829	49,998	65.9
30	632	470	74.4	76,573	50,669	66.2
令和元年	621	462	74.4	73,107	49,496	67.7
2	509	384	75.4	66,299	44,971	67.8
3	587	463	78.9	71,161	48,383	68.0
4	594	434	73.1	69,010	45,184	65.5
5	511	394	77.1	64,178	41,423	64.5
6	509	390	76.6	60,878	39,976	65.7

5. 造林・育林・伐採

(1) 市町村別事業別造林事業実績（造林）（令和6年度）

区分 市町村別	補助造林（造林事業）				補助造林（造林事業以外）			
	再造林	拡大造林	樹下植栽	計	再造林	拡大造林	樹下植栽	計
平成29年度	14.23	3.51	2.24	19.98	4.51	2.84		7.35
平成30年度	15.73		0.44	16.17	1.82	1.42		3.24
令和元年度	8.99			8.99	6.54	0.57		7.11
令和2年度	5.53		5.08	10.61	1.21	1.29		2.50
令和3年度	4.57		0.10	4.67	1.63	0.97		2.60
令和4年度	0.86		0.10	0.96	4.36	1.35		5.71
令和5年度	1.03			1.03	9.24			9.24
令和6年度	1.03			1.03	9.24			9.24
奈良市								
大和郡山市								
天理市								
橿原市								
桜井市								
五條市								
御所市								
生駒市								
香芝市								
葛城市								
宇陀市								
山添村								
平群町								
三郷町								
斑鳩町								
曾爾村								
御杖村								
高取町								
明日香村	0.10			0.10				
上牧町								
王寺町								
広陵町								
河合町								
吉野町								
大淀町								
下市町								
黒滝村					2.95			2.95
天川村					2.03			2.03
野迫川村								
十津川村	0.93			0.93				
下北山村								
上北山村					4.26			4.26
川上村								
東吉野村								
合計	1.03			1.03	9.24			9.24

注. 補助造林（造林以外）は、治山事業、美しい森林づくり基盤整備交付金、市町村単独補助事業、奈良県低コスト一貫作業システム推進事業を含む

単位：ha

融資造林			森林整備センター造林 (旧緑資源機構造林)			自力造林				混交林誘導整備事業(～R2:施業放置林整備事業)	合計
再造林	拡大造林	計	再造林	拡大造林	計	再造林	拡大造林	樹下植栽	計		
			60.14		60.14	0.96	0.75		1.71	2.27	89.18
			50.98		50.98	0.21	0.15		0.36		70.75
			39.98		39.98	0.09	1.82		1.91		57.99
			40.40		40.40		0.10		0.10		53.61
			36.58		36.58					7.13	50.98
			6.97	9.04	16.01					5.19	27.87
			19.10		19.10					7.13	36.50
			19.10		19.10					8.44	37.81
										0.78	0.78
										0.48	0.48
										0.12	0.12
										0.13	0.13
										1.27	1.27
										0.34	0.34
										0.27	0.27
										0.85	0.95
										0.32	0.32
										0.25	0.25
										0.11	3.06
			15.16		15.16					0.04	17.23
										1.24	1.24
			3.94		3.94					0.16	5.03
										0.37	0.37
										0.20	4.46
										0.96	0.96
										0.55	0.55
			19.10		19.10					8.44	37.81

森林環境課・県産材利用推進課

(2) 市町村別事業別造林事業実績 (保育) (令和6年度)

区分 市町村別	補助造林 (造林事業)				補助造林 (造林事業以外)				融資造林			
	下刈り	除間伐	枝打ち等	計	下刈り	除間伐	枝打ち等	計	下刈り	除間伐	枝打ち等	計
平成29年度	24.73	565.55	14.31	604.59	9.35	1,602.73	25.01	1,637.09				
平成30年度	29.27	536.88	7.75	573.90	9.76	1,337.07	15.76	1,362.59				
令和元年度	25.17	633.60	19.34	678.11	7.36	1,323.87	27.88	1,359.11				
令和2年度	21.36	406.87	1.27	429.50	3.18	1,793.73	11.16	1,808.07				
令和3年度	24.01	394.64	11.55	430.20	1.40	1,053.02	7.22	1,061.64				
令和4年度	8.67	524.48	4.56	537.71	16.90	1,129.54	13.20	1,159.64				
令和5年度	3.53	585.48	1.75	590.76	11.84	1,255.94	5.63	1,273.41				1,273.41
令和6年度	3.53	585.48	1.75	590.76	11.84	1,255.94	5.63	1,273.41				1,273.41
奈良市					0.71	134.18	1.12					136.01
大和郡山市						0.13						0.13
天理市						15.62						15.62
橿原市						12.89						12.89
桜井市					0.10	56.53	0.77					57.40
五條市		47.80		47.80		50.12						50.12
御所市		0.78		0.78		11.72						11.72
生駒市						0.15						0.15
香芝市						0.24						0.24
葛城市												
宇陀市		70.62	1.05	71.67		69.99						69.99
山添村		0.63		0.63		21.83						21.83
平群町												
三郷町												
斑鳩町						26.00						26.00
曾爾村		34.42		34.42		56.94						56.94
御杖村	0.73	37.36		38.09		92.54						92.54
高取町						4.78						4.78
明日香村		1.23		1.23		14.97						14.97
上牧町												
王寺町												
広陵町												
河合町												
吉野町		12.48		12.48	0.10	72.58	1.76					74.44
大淀町						11.44						11.44
下市町		10.08		10.08	0.10	23.30						23.40
黒滝村		9.65		9.65		49.66	1.56					51.22
天川村		90.15		90.15	8.08	47.67						55.75
野迫川村		8.24		8.24		55.25						55.25
十津川村	1.69	222.37		224.06	1.66	106.45						108.11
下北山村						18.44						18.44
上北山村						46.15						46.15
川上村	1.11	26.22		27.33		136.17	0.42					136.59
東吉野村		13.45	0.70	14.15	1.09	120.20						121.29
合計	3.53	585.48	1.75	590.76	11.84	1,255.94	5.63	1,273.41				1,273.41

注: 補助造林 (造林以外) は、治山事業、美しい森林づくり基盤整備交付金、未整備森林緊急公的整備導入モデル事業、条件不利森林特別対策事業、緑の産業再生プロジェクト事業、県有林造成事業、市町村単独補助事業、持続的林業確立対策事業を含む

単位：ha

森林整備センター造林 (旧緑資源機構造林)				自力造林				施業放置 林整備事 業(旧森林 環境保全 緊急間伐 事業)	施業放置 林整備事 業(森林環 境譲与税 使途事 業)	混交林誘 導整備事 業	合計			
下刈り	除間伐	枝打ち等	計	下刈り	除間伐	枝打ち等	計				下刈り	除間伐	枝打ち等	計
181.88	263.49		445.37	4.00	39.44	1.20	44.64	694.56			219.96	3,165.77	40.52	3,426.25
191.32	551.69		743.01	0.15	111.51	0.25	111.91	683.44			230.50	2,537.15	23.76	2,791.41
204.71	465.66		670.37	0.10	219.95	0.30	220.35	782.37			237.34	2,643.08	47.52	2,927.94
195.50	495.55		691.05	0.10	100.98	0.20	101.28	1019.27			220.14	2,797.13	12.63	3,029.90
171.97	575.94		747.91	0.10	135.39	0.50	135.99		481.20	37.86	197.48	2,158.99	19.27	2,375.74
117.04	290.81	46.83	454.68		9.83	0.10	9.93		838.57	32.96	142.61	1,987.62	64.69	2,194.92
128.21	259.52	64.87	452.60		39.30		39.30		492.17	38.94	143.58	2,671.35	72.25	2,887.18
128.21	259.52	64.87	452.60		39.30		39.30		492.17	51.20	143.58	2,683.61	72.25	2,899.44
		2.84	2.84						77.98	5.41	0.71	217.57	3.96	222.24
												0.13		0.13
					0.10		0.10		15.62			31.34		31.34
									12.89			25.78		25.78
					17.98		17.98		39.22	2.98	0.10	116.71	0.77	117.58
25.49	12.85	4.85	43.19						43.07	0.63	25.49	154.47	4.85	184.81
									7.77	0.58		20.85		20.85
												0.15		0.15
												0.24		0.24
					0.20		0.20					0.20		0.20
15.19	18.80		33.99							6.69	15.19	166.10	1.05	182.34
	4.40	7.20	11.60		21.02		21.02		21.42	1.58		70.88	7.20	78.08
									26.00			52.00		52.00
	5.02		5.02						35.66			132.04		132.04
	17.68		17.68						68.30		0.73	215.88		216.61
										1.02		5.80		5.80
										4.39		20.59		20.59
1.28	5.13	5.13	11.54						37.35	1.65	1.38	129.19	6.89	137.46
										1.30		12.74		12.74
									3.44		0.10	36.82		36.92
0.58			0.58							0.39	0.58	59.70	1.56	61.84
7.28	45.49		52.77						11.40	1.07	15.36	195.78		211.14
	16.69	6.09	22.78						30.00	6.61		116.79	6.09	122.88
34.84	64.09	18.87	117.80						3.66	0.95	38.19	397.52	18.87	454.58
11.28	49.19	6.33	66.80						7.69	3.80	11.28	79.12	6.33	96.73
32.27	20.18	13.56	66.01							4.50	32.27	70.83	13.56	116.66
									0.70	5.04	1.11	168.13	0.42	169.66
									50.00	2.61	1.09	186.26	0.70	188.05
128.21	259.52	64.87	452.60		39.30		39.30		492.17	51.20	143.58	2,683.61	72.25	2,899.44

森林環境課・県産材利用推進課

(3) 指定採取源（普通母樹林）の現状

令和5年4月1日現在

区分 市町村	箇所数	面積 ha	面積内訳		本数 本	本数内訳	
			スギ ha	ヒノキ ha		スギ 本	ヒノキ 本
奈良市	6	3.88	0.40	1.68 (1.80)	2,954	950	2,274
天理市	1	4.00		(4.00)	4,000	1,000	3,000
桜井市	4	4.98		(4.98)	6,490	1,740	4,750
五條市	6	24.47	1.50 (11.26)	(11.71)	10,371	6,291	4,080
宇陀市	17	23.50	17.40 (5.80)	0.30	11,963	10,536	1,427
山添村	3	1.10		1.10	700		700
曾爾村	5	3.70	3.70		1,800	1,800	
御杖村	2	3.67	3.67		1,490	1,490	
吉野町	1	9.95	8.95	1.00	4,467	4,020	447
大淀町	1	1.00		(1.00)	410	180	230
下市町	4	12.70	1.00	(11.70)	5,950	1,950	4,000
黒滝村	3	7.00	1.00 (6.00)		2,510	1,610	900
天川村	4	6.86	4.32	2.54	3,030	1,600	1,430
野迫川村	5	4.74	3.54	1.20	1,736	1,336	400
十津川村	9	37.61	10.57 (5.15)	(21.89)	29,162	17,405	11,757
下北山村	1	11.60		(11.60)	1,800	650	1,150
上北山村	1	1.20	1.20		1,000	1,000	
川上村	10	89.31	28.00 (34.80)	12.00 (14.51)	48,850	26,750	22,100
東吉野村	5	35.30	25.00 (7.00)	(3.30)	32,882	28,932	3,950
合計	88	286.57	110.25 (70.01)	19.82 (86.49)	171,565	109,240	62,595

注. () は混交林で外数

県産材利用推進課

(4) 種子採取状況

単位：採取者・人、数量・kg

区分 年度・市町村	スギ		ヒノキ		備考
	採取者	数量	採取者	数量	
昭和46年度	10	458	11	1,004	
50	4	180	3	466	
55	4	200	4	400	
60	9	140	15	330	
平成2年度	7	89	10	250	
7	6	48	9	152	
9	8	43	8	131	
10	8	40	8	125	
11	8	38	8	124	
12	8	36	8	120	
13	8	34	8	117	
14	7	32	8	113	
15	7	30	8	107	
16	4	29	4	88	
17	4	15	4	49	
18	5	5	3	15	室生林木育種園でのスギ種子採取1.33kgを含む
19	4	20	4	32	
20	3	5	3	30	
21	3	5	3	20	
22	3	5	3	50	
23	3	2			
24	2	5	2	4	
25	2	16	2	4	
26	3	1	3	2	
27	0	0	0	0	
28	0	0	0	0	
29	4	6	4	1	
30	3	2	1	0	室生林木育種園でのヒノキ種子採取0.25kg
令和元年度	2	5	1	1	
2	1	1	0	0	
3	0	0	0	0	
4	1	1	0	0	
5	1	1	0	0	
6	1	1	0	0	

注. 平成17年度までは県営種子採取事業として実施

県産材利用推進課

(5) 林業用種苗生産事業登録者等

単位：人

年度		昭46	50	55	60	平2	7	12	17	19	20	21	22	23	24	25	26	27	28	29	30	令和	2	3	4	5	6	
区分																												
生産事業登録者	登録	819	—	14	3	—	—	—	—	—	—	—	—	—	—	1	—	—	—	—	—	—	1	0	2	1	9	
	失効、 取消し抹消	—	3	78	18	—	—	—	—	—	—	—	—	—	—	—	—	—	—	—	—	—	—	126	—	—	—	
	現計	819	823	705	729	672	650	587	589	589	589	589	589	589	589	590	590	590	590	590	590	590	590	591	465	467	468	476
配布事業届出者	届出	79	—	12	—	—	—	—	—	—	7	—	—	—	—	1	—	—	—	—	—	—	1	—	—	—	—	
	廃止抹消	—	—	5	—	—	—	—	—	—	—	—	—	—	—	—	—	—	—	—	—	—	—	—	—	—	7	
	現計	79	80	78	91	90	90	90	92	92	99	99	99	99	99	100	100	100	100	100	100	100	101	101	101	101	94	

組合種別	組合数	組員数	出資総額	備考
奈良県山林種苗協同組合	1	8人	163千円	

令和7年9月1日現在

(6) 林業用種苗需給量

単位：千本

年季		45年春	50年春	55年春	60年春	平2年春	7年春	12年春	17年春	20年春	21年春	22年春	23年春	24年春
区分														
需要量 (所要苗木本数)		28,569	13,650	8,630	5,808	3,581	2,468	1,345	508	336	328	503	214	90
供給量	県内生産量	22,835	8,433	6,360	4,620	3,468	2,189	1,242	508	208	200	109	84	47
	移入	5,734	5,217	2,270	1,188	113	279	103	0	128	128	394	130	43
備考		移入は主として三重県、和歌山県からである												

年季		25年春	26年春	27年春	28年春	29年春	30年春	31年春	R2年春	R3年春	R4年春	R5年春	R6年春	R7年春
区分														
需要量 (所要苗木本数)		112	240	241	277	226	201	221	118	122	106	99	64	55
供給量	県内生産量	50	85	72	67	82	121	78	86	48	67	51	29	34
	移入	62	155	169	210	144	80	143	32	74	39	48	35	21
備考		移入は主として三重県、和歌山県からである												

(7) 山行苗木生産状況

単位：本

年季	スギ(さし木)				スギ(実生)				スギ コンテナ 苗	スギ 計	ヒノキ			ヒノキ コンテナ 苗	ヒノキ 計	合計
	1年生	2年生	3年生	小計	2年生	3年生	小計	2年生			3年生	小計	2年生			
平成12年春	-	75,900	5,480	81,380	165,030	77,950	242,980	-	324,360	592,330	322,180	914,510	-	914,510	1,238,870	
5年春	-	-	-	-	35,000	-	35,000	24,000	59,000	4,000	-	4,000	8,500	12,500	71,500	
6年春	-	-	-	-	20,300	-	20,300	26,900	47,200	2,400	-	2,400	3,900	6,300	53,500	
7年春	-	-	-	-	20,000	-	20,000	33,300	53,300	2,000	-	2,000	1,700	3,700	57,000	
北部農林	-	-	-	-	-	-	-	-	-	-	-	-	-	-	-	
中部農林	-	-	-	-	-	-	-	-	-	-	-	-	-	-	-	
東部農林	-	-	-	-	20,000	-	20,000	32,600	52,600	2,000	-	2,000	1,700	3,700	56,300	
南部農林	-	-	-	-	-	-	-	700	700	-	-	-	-	-	700	

(8) 林木育種事業

①令和6年度事業実績

樹種		挿し木	接ぎ木	播種	床替え	植え付	種子採取
スギ	精 英 樹	—	—	—	—	—	0.56kg
	気 象 害 抵 抗 性	—	—	—	—	—	—
	少 花 粉 ス ギ	63本	—	—	—	—	0.85kg
	特 定 母 樹 ス ギ	91本	—	—	—	—	—
	無 花 粉 ス ギ	—	—	—	—	—	—
ヒノキ	精 英 樹	—	—	—	—	—	0.00kg
	少 花 粉 ヒ ノ キ	—	108本	—	—	—	—
	特 定 母 樹 ヒ ノ キ	—	124本	—	—	—	—

備考：室生林木育種園 5.3ha
 (内訳) 精英樹・・・採種園2.9ha、採種園1.1ha、 抵抗性・・・採種園0.2ha、採種園0.4ha
 苗畑・その他0.7ha

②次代検定林設定状況

区分	所在地	面積(ha)	設定期間
スギ	吉野郡川上村大字武木135	1.50	S45. 3より60ヵ年
	吉野郡上北山村大字河合677	1.50	S46. 3より60ヵ年
	宇陀郡曾爾村大字小長尾882-1 ほか	1.50	S47. 3より60ヵ年
	五條市西吉野町黒淵1245 ほか	1.38	S48. 3より60ヵ年
	吉野郡天川村大字洞川693-4	1.50	S49. 3より60ヵ年
	吉野郡野迫川村大字弓手原アズマタ	1.50	S50. 3より60ヵ年
	宇陀市榛原区内牧1109-2	1.50	S51. 3より60ヵ年
	高市郡高取町大字高取山	1.00	S52. 3より60ヵ年
	吉野郡川上村大字高原2400	1.00	S53. 3より60ヵ年
	奈良市柳生町奥の谷434, 435	1.00	S54. 3より60ヵ年
	御所市関屋ヘルオ977	1.00	S55. 3より60ヵ年
	五條市大塔町閉君94-8	1.00	S56. 3より60ヵ年
	吉野郡天川村大字和田172	1.00	S57. 3より60ヵ年
	宇陀郡御杖村大字神末1810	1.30	S58. 3より60ヵ年
	吉野郡東吉野村大字平野504-3	2.00	S59. 4より60ヵ年
	宇陀市菟田野区上芳野861 ほか	1.00	S60. 4より60ヵ年
ヒノキ	宇陀市室生区向淵4663 ほか	1.50	S47. 3より60ヵ年
	奈良市丹生町モリドエ1951	1.50	S48. 3より60ヵ年
	吉野郡黒滝村大字赤滝713	1.50	S50. 3より60ヵ年
	吉野郡十津川村大字上湯川319-1	1.50	S51. 3より60ヵ年
	吉野郡上北山村大字小像836	1.00	S52. 3より60ヵ年
	吉野郡下市町大字丹生1332 ほか	1.00	S53. 3より60ヵ年
	吉野郡下北山村大字浦向964	0.80	S54. 3より60ヵ年
	吉野郡下市町大字広橋1173	1.00	H4. 4より60ヵ年
スギ 気 象 害 抵 抗 性	吉野郡吉野町大字樫尾530-13 ほか	1.00	S61. 4より60ヵ年
	吉野郡十津川村大字旭サワ453	1.50	S62. 4より60ヵ年
	宇陀市室生区向淵2170-1 ほか	1.00	S63. 4より60ヵ年
	吉野郡下北山村大字下桑原川口	1.00	H1. 4より60ヵ年
	宇陀市大字陀区下品87-1	1.00	H2. 4より60ヵ年
	吉野郡東吉野村大字日裏	1.00	H3. 4より60ヵ年
	吉野郡下北山村大字上桑原1039 ほか	1.00	H4. 4より60ヵ年
	吉野郡上北山村大字河合字三ッ滝566	1.00	H5. 4より60ヵ年
	五條市大塔町中原字黒河153	1.00	H6. 4より60ヵ年

(9) 森林伐採面積の推移

単位：ha

年 度	計	皆 伐	皆伐以外	年 度	計	皆 伐	皆伐以外
昭和42年	4,465	4,412	53	平成8年	372	362	10
43	3,858	3,837	21	9	329	329	0
44	4,060	4,020	40	10	435	426	9
45	3,291	3,260	31	11	382	334	48
46	2,835	2,669	166	12	587	425	162
47	2,571	2,556	15	13	565	457	108
48	2,910	2,784	126	14	207	174	33
49	2,450	2,282	168	15	98	91	7
50	2,075	2,008	67	16	98	97	1
51	2,229	2,190	39	17	107	105	2
52	1,811	1,766	45	18	143	142	1
53	1,807	1,678	129	19	71	70	1
54	1,692	1,548	144	20	80	77	3
55	1,491	1,398	93	21	139	134	5
56	1,590	1,464	126	22	88	88	0
57	1,798	1,611	187	23	46	45	1
58	1,676	1,503	173	24	53	46	7
59	1,567	1,308	259	25	78	68	10
60	1,480	1,298	182	26	77	75	2
61	1,564	1,348	215	27	121	114	8
62	1,171	1,045	126	28	153	151	2
63	1,171	1,045	126	29	98	98	0
平成元年	1,258	1,002	256	30	114	114	2
2	885	864	21	令和元年	187	187	0
3	595	567	28	2	47	47	0
4	545	513	32	3	105	104	1
5	697	695	2	4	90	52	38
6	479	472	7	5	90	52	38
7	458	457	0	6	76	37	39

注. 主伐面積であり、間伐面積を含まない

昭和42年～平成元年：奈良農林水産統計年報
平成2年度以降：森と人の共生推進課調べ
令和5年度以降：森林環境課調べ

(10) 市町村別森林伐採面積（民有林、令和6年度）

①伐採届（10条）

件数：件 面積：ha

地域別	項目 市町村名	主伐		間伐 面積	合計 面積	左欄のうち伐採跡地の用途が森林以外のもの		備考
		皆伐 面積	皆伐以外 面積			件数	面積	
大和・木津川森林計画区	奈良市	4.4	6.9	2.8	14.1	4	1.2	
	大和郡山市							
	天理市			17.3	17.3			
	橿原市			12.5	12.5			
	桜井市			16.4	16.4			
	御所市							
	生駒市	1.9			1.9	4	0.7	
	香芝市	0.3		2.6	2.9			
	葛城市		0.6		0.6			
	平群町							
	三郷町							
	斑鳩町							
	高取町			23.8	23.8			
	明日香村	0.0	5.2		5.2			
	上牧町							
	王寺町							
	広陵町							
	河合町							
	小計	6.6	12.7	75.4	94.7	8	1.9	
	宇陀市	0.6		87.2	87.8			
山添村	0.8	1.9	6.6	9.3	1	0.7		
曾爾村			7.8	7.8				
御杖村	4.7		76.0	80.7	1	0.2		
小計	6.1	1.9	177.6	185.6	2	0.9		
計	12.7	14.6	253.0	280.3	10	2.8		
吉野森林計画区	五條市	3.4	0.4		3.8	3	1.1	
	吉野町	3.3	1.5	11.4	16.2	1	0.0	
	大淀町	0.2	2.0	1.8	4.0	2	0.1	
	下市町			11.7	11.7			
	黒滝村	0.6	1.9		2.5	2	0.2	
	川上村		6.0	4.1	10.1			
	東吉野村	2.3	3.2	10.6	16.1			
	計	9.8	15.0	39.6	64.4	8	1.4	
北山・十津川森林計画区	下北山村	0.1			0.1			
	上北山村							
	小計	0.1			0.1			
	十津川村	13.6	2.2	9.7	25.5	3	2.6	
	天川村			48.7	48.7			
	野迫川村	0.8	7.6		8.4	3	0.3	
	小計	14.4	9.8	58.4	82.6	6	2.9	
	計	14.5	9.8	58.4	82.7	6	2.9	
合計	37.0	39.4	351.0	427.4	24	7.1		

注. 市町村業務報告及び県取り扱い関連資料による

森林環境課

②伐採届（15条）

面積：ha 材積：m³

地域別	項目	主 伐				間 伐		合 計	
		皆 伐		皆伐以外		面 積	材 積	面 積	材 積
	市町村名	面 積	材 積	面 積	材 積				
大和・木津川森林計画区	奈良市								
	大和郡山市								
	天理市								
	橿原市								
	桜井市								
	御所市								
	生駒市								
	香芝市								
	葛城市								
	平群町								
	三郷町								
	斑鳩町								
	高取町								
	明日香村								
	上牧町								
	王寺町								
	広陵町								
	河合町								
	小計								
	宇陀市								
山添村									
曾爾村									
御杖村	11.1	1,374	24.6	2,119.0			35.7	3,493	
小計	11.1	1,374	24.6	2,119.0			35.7	3,493	
計	11.1	1,374	24.6	2,119.0			35.7	3,493	
吉野森林計画区	五條市	0.5	181			21.8	1,804	22.2	1,985
	吉野町					12.3	1,121	12.3	1,121
	大淀町								
	下市町					11.7	444	11.7	444
	黒滝村	3.8	1,117			13.5	1,441	17.3	2,558
	川上村					36.3	2,348	36.3	2,348
	東吉野村					42.7	3,910	42.7	3,910
	計	4.3	1,298			138.3	11,068	142.5	12,366
北山・十津川森林計画区	下北山村					4.8	370	4.8	370
	上北山村					18.3	1,193	18.3	1,193
	小計					23.1	1,563	23.1	1,563
	十津川村					201.2	12,715	201.2	12,715
	天川村					48.7	4,998	48.7	4,998
	野迫川村					4.4	346	4.4	346
	小計					254.3	18,059	254.3	18,059
	計					277.4	19,622	277.4	19,622
合計	15.4	2,672	24.6	2,119	415.7	30,690	455.6	35,481	

注. 市町村業務報告及び県取り扱い森林経営計画関連資料による

森林環境課

6. 林道・作業道・モノレール

(1) 林道開設実績

単位：m

年度	延長	累計	年度	延長	累計	年度	延長	累計	年度	延長	累計
昭12	3,084	32,908	38	14,229	509,610	平元	17,720	1,128,714	27	492	1,336,187
13	7,472	40,380	39	15,231	524,841	2	14,176	1,142,890	28	1,480	1,337,667
14	11,866	52,246	40	21,351	546,192	3	15,230	1,158,120	29	614	1,338,281
15	10,325	62,571	41	20,629	566,821	4	17,826	1,175,946	30	942	1,339,223
16	9,403	71,974	42	22,886	589,707	5	15,155	1,191,101	令元	441	1,339,664
17	15,085	87,059	43	23,779	613,486	6	20,800	1,211,901	令2	1,131	1,340,795
18	9,468	96,527	44	26,353	639,839	7	12,525	1,224,426	令3	794	1,341,589
19	14,247	110,774	45	36,551	676,390	8	13,703	1,238,129	令4	668	1,342,257
20	12,298	123,072	46	39,579	715,969	9	13,187	1,251,316	令5	707	1,342,964
21	5,555	128,627	47	36,539	752,508	10	9,424	1,260,740	令6	575	1,343,539
22	7,762	136,389	48	26,861	779,369	11	12,427	1,273,167			
23	10,930	147,319	49	17,942	797,311	12	10,032	1,283,199			
24	4,807	152,126	50	12,871	810,182	13	7,264	1,290,463			
25	6,565	158,691	51	13,584	823,766	14	11,926	1,302,389			
26	22,989	181,680	52	21,491	845,257	15	7,470	1,309,859			
27	26,564	208,244	53	23,834	869,091	16	3,983	1,313,842			
28	23,184	231,428	54	26,004	895,095	17	4,157	1,317,999			
29	14,279	245,707	55	28,157	923,252	18	5,129	1,323,128			
30	14,236	259,943	56	24,913	948,165	19	2,749	1,325,877			
31	47,737	307,680	57	27,951	976,116	20	1,404	1,327,281			
32	48,426	356,106	58	30,897	1,007,013	21	1,519	1,328,800			
33	62,605	418,711	59	26,640	1,033,653	22	2,262	1,331,062			
34	32,899	451,610	60	22,423	1,056,076	23	863	1,331,925			
35	18,230	469,840	61	20,053	1,076,129	24	1,191	1,333,116			
36	13,679	483,519	62	19,182	1,095,311	25	1,094	1,334,210			
37	11,862	495,381	63	15,683	1,110,994	26	1,485	1,335,695			

注. H6. 集落林道(507)を除く

県産材利用推進課

(2) 林道の転用、編入状況

単位：m

年度	区分	開設延長	転用	編入	改築等増減	現況
5		15,155	4,237	700	—	787,478
6		20,800	2,796	—	-291	805,191
7		12,525	3,864	3,529	+815	818,196
8		13,703	5,359	—	—	826,540
9		13,187	12,222	—	+20	827,525
10		9,424	—	—	—	836,949
11		12,427	—	—	—	849,376
12		—	(2,993)	—	—	846,383
13		7,264	4,283	—	—	849,364
14		11,926	4,896	—	(-930)	855,464
15		7,134	—	—	336	862,934
16		3,993	12,166	1,448	-10	856,199
17		4,157	—	—	—	860,356
18		4,437	—	1,000	(692)	866,485
19		2,749	—	—	(-485)	868,749
20		1,404	—	—	—	870,153
21		1,519	—	—	—	871,672
22		2,262	—	—	—	873,934
23		863	—	—	—	874,797
24		1,191	—	—	—	875,988
25		1,094	—	—	—	877,082
26		1,485	—	—	—	878,567
27		492	14,609	—	—	864,450
28		1,480	—	—	—	865,930
29		614	—	—	—	866,544
30		942	—	—	—	867,486
令和元年		441	925	—	—	867,002
令和2年		1,131	1,055	—	—	867,078
令和3年		794	525	—	—	867,347
令和4年		668	—	—	—	868,015
令和5年		707	2,360	—	—	866,362
令和6年		575	—	—	—	866,937

注1. 平成12年度末における現況に整合するように調整した

県産材利用推進課

2. 平成14年度末における改築等による増減(-930)は、過去のデータを訂正した調整値

3. 平成18年度末における改築等による増(692)は、過去のデータを訂正した調整値

4. 平成19年度末における改築等による減(-485)は、過去のデータを訂正した調整値

(3) 市町村別林道の現況（自動車道）

区分 市町村		森林面積 (ha)	公道延長		林道幅員別		
			(km)	R4	計	5.0	3.6~4.0
県計		268,962	2,785	1	868,001	45,585	508,106
市 町 村 別 内 訳	奈良市	12,300	243		18,016		10,807
	大和郡山市	390	4				
	天理市	3,279	65		6,972		3,587
	橿原市	142	10				
	桜井市	5,936	99		2,856		1,842
	五條市	20,446	320		76,419		47,338
	御所市	2,911	15		4,362		2,744
	生駒市	1,802	32				
	香芝市	557	5		890		
	葛城市	1,322	12		3,199		692
	宇陀市	18,273	399		77,921		40,816
	山添村	4,102	148		12,471		10,475
	平群町	1,114	15		2,629		2,629
	三郷町	277	6				
	斑鳩町	320	9				
	曽爾村	4,128	44	1	25,149		3,202
	御杖村	6,986	89		14,611		8,438
	高取町	1,296	22		0		
	明日香村	1,324	57		2,228		
上牧町	82	7					
王寺町	149	2					

注1. 森林面積は地域森林計画対象森林

2. 公道延長は昭和62年度の数値を基準とし、以降林道からの村道に移管された延長を加算したものである

(令和7年4月1日現在)

(m)		密度 (m/ha)			舗装延長 (m)	舗装率 (%)
3.0	2.8	計	公道	林道		
273,330	40,980	13.6	10.4	3.2	587,644	67.2
7,209		21.2	19.8	1.5	11,775	65.4
		10.3	10.3	—	—	—
1,950	1,435	21.9	19.8	2.1	4,345	62.3
		70.5	70.5	—	—	—
1,014		17.2	16.7	0.5	2,196	76.9
29,081		19.4	15.7	3.7	53,063	69.4
1,618		6.7	5.2	1.5	340	7.8
		17.8	17.8	—	—	—
890		10.6	9.0	1.6	—	—
2,507		11.5	9.1	2.4	1,348	42.1
36,475	630	26.1	21.8	4.3	47,041	60.4
1,191	805	39.1	36.1	3.0	10,682	85.7
		15.8	13.5	2.4	2,729	103.8
		21.7	21.7	—	—	—
		28.1	28.1	—	—	—
13,952	7,995	16.6	10.5	6.1	20,050	79.7
5,134	1,039	14.8	12.7	2.1	10,531	72.1
0		17.0	17.0	—	—	—
2,228		44.7	43.1	1.7	1,264	56.7
		85.2	85.2	—	—	—
		13.5	13.5	—	—	—

市町村別林道の現況（自動車道） ーつづきー

区分 市町村	森林面積 (ha)	公道延長		林道幅員別		
		(km)	R4	計	5.0	3.6~4.0
広陵町	10	3				
河合町	23	2				
吉野町	7,873	137		21,573		3,276
大淀町	1,822	30		2,915		555
下市町	4,877	139		8,492		2,073
黒滝村	4,610	53		17,082		9,564
天川村	14,427	73		61,693	220	37,653
野迫川村	13,159	80		95,877	16,746	69,932
十津川村	62,776	225		163,122	27,827	96,841
下北山村	10,495	68		30,952	155	16,474
上北山村	24,255	149		94,046	470	64,954
川上村	24,898	89		103,393	167	68,137
東吉野村	12,602	134		21,133		6,077
小計	268,962	2,785	1	868,001	45,585	508,106
森 林 組 合 （ 再 掲 ）	室生村森林組合			15,756		6,991
	下市町 "			802		
	天川村 "			0		
	吉野きたやま "			4,547		4,547
	川上村 "			30,478		19,853
	吉野中央 "			21,133		6,077
	小計				72,716	

注1. 森林面積は地域森林計画対象森林

注2. 公道延長は昭和62年度の数値を基準とし、以降林道からの村道に移管された延長を加算したものである

(令和7年4月1日現在)

(m)		密 度 (m/ha)			舗装延長 (m)	舗装率 (%)
3.0	2.8	計	公道	林道		
		292.4	292.4	—	—	—
		86.5	86.5	—	—	—
15,911	2,386	20.1	17.4	2.7	14,223	65.9
380	1,980	18.1	16.5	1.6	1,698	58.3
5,311	1,108	30.2	28.5	1.7	4,018	47.3
7,518		15.2	11.5	3.7	14,459	84.6
18,646	5,174	9.3	5.1	4.3	51,672	83.8
9,199		13.4	6.1	7.3	42,522	44.4
38,454		6.2	3.6	2.6	120,665	74.0
14,323		9.4	6.5	2.9	26,769	86.5
28,622		10.0	6.1	3.9	72,220	76.8
27,950	7,139	7.7	3.6	4.2	63,193	61.1
3,767	11,289	12.3	10.6	1.7	10,841	51.3
273,330	40,980	13.6	10.4	3.2	587,644	67.2
8,765					7,100	45.1
802					171	21.3
					0	
					1,581	34.8
3,486	7,139				12,184	40.0
3,767	11,289				10,841	51.3
16,820	18,428	0	0	0	31,877	43.8

県産材利用推進課

(4) 事業別林道開設等の実績

単位：延長・m、事業費・千円

区 分		平成元年度			平成2年度			平成3年度			
		路線数	延長	事業費	路線数	延長	事業費	路線数	延長	事業費	
開 設	県 営	7	4,160	874,801	7	2,143	958,668	7	4,035	927,000	
	補 助	12	6,660	764,110	13	4,669	675,460	15	4,461	612,200	
	計 ◎	19	10,820	1,638,911	20	6,812	1,634,128	22	8,496	1,539,200	
改 良	◎	8	830	64,400	9	1,050	78,800	6	991	71,400	
舗 装	◎	14	10,114	141,500	14	10,371	148,000	17	9,451	154,600	
林 業 地 整 域 備	開 設	4	1,700	171,700	4	2,543	203,000	5	2,900	276,036	
	改 良	6	1,277	134,300	8	1,109	138,600	3	149	22,000	
	そ の 他	—	—	—	—	—	—	—	—	—	
	計 ◎	10	2,977	30,600	12	3,652	341,600	8	3,049	298,036	
災 害 復 旧	◎	24	656	155,401	95	6,007	696,773	62	3,280	556,283	
県 単	開 設	生 活 林 道	—	—	—	—	—	—	—	—	—
		作 業 林 道	7	2,381	96,903	7	1,163	112,830	8	1,419	150,100
		労 務 対 策 林 道	—	—	—	—	—	—	—	—	—
		小 計	7	2,381	96,903	7	1,163	112,830	8	1,419	150,100
	改 良	20	1,856	140,712	23	1,631	166,670	26	2,522	161,870	
	舗 装	17	8,850	120,658	22	7,396	104,400	24	7,590	110,830	
	国 体 関 連 林 道 整 備	開 設	—	—	—	—	—	—	—	—	—
		改 良	—	—	—	—	—	—	—	—	—
		舗 装	—	—	—	—	—	—	—	—	—
		小 計	—	—	—	—	—	—	—	—	—
計 ◎	44	13,087	358,273	52	10,190	383,900	58	11,531	422,800		
林 構	開 設 ◎	8	3,838	329,010	8	3,658	216,408	8	2,843	375,200	
	舗 装 ◎	—	—	—	5	2,911	30,550	1	887	11,130	
山 振	◎	—	—	—	—	—	—	—	—	—	
定 住	◎	—	—	—	—	—	—	—	—	—	
計 (◎の総計)				2,993,495			3,575,159			3,428,649	
再 掲	開 設	全 体		18,739	(改築1,019)		14,176	(改築0)		15,658	(改築428)
		自 動 車 道		17,720			14,176			15,230	
	舗 装	全 体		18,964			20,678			17,928	
		自 動 車 道		18,964			20,678			17,928	

事業別林道開設等の実績 一 つづき

単位：延長・m、事業費・千円

区 分		平成 4 年 度			平成 5 年 度			平成 6 年 度			
		路線数	延長	事業費	路線数	延長	事業費	路線数	延長	事業費	
開 設	県 営	8	5,690	1,208,167	7	4,499	1,117,017	7	4,390	1,317,998	
	補 助	14	5,912	709,341	14	5,355	744,400	15	6,173	850,800	
	計 ◎	22	11,602	1,917,508	21	9,854	1,861,417	22	10,563	2,168,798	
改 築 ◎											
改 良 ◎		6	1,476	92,600	8	1,739	168,267	6	868	105,400	
舗 装 ◎		15	11,272	155,200	15	11,071	157,300	14	8,174	151,600	
林業地域総合整備	開 設	5	1,552	250,780	5	1,413	260,147	6	2,005	312,491	
	改 良	4	808	84,000	8	661	103,000	6	513	83,000	
	舗 装										
	計 ◎	9	2,360	334,780	13	2,074	363,147	12	2,518	395,491	
間伐等森林整備 促進緊急 条件整備	開 設										
	改 良										
	舗 装										
	計 ◎										
災 害 復 旧 ◎		24	743	140,836	15	421	101,438	51	2,407	358,448	
県 単	開 設	ふるさと林道				2	1,014	305,000	3	2,363	525,000
		生活林道									
		作業林道	10	1,052	170,400	11	1,870	152,900	8	1,496	107,600
		労務対策林道									
		小 計	10	1,052	170,400	13	2,884	457,900	11	3,859	632,600
	改 良	ふるさと林道									
		ふるさと林道以外	26	1,594	162,563	25	2,050	201,900	24	2,210	245,560
		小 計	26	1,594	162,563	25	2,050	201,900	24	2,210	245,600
	舗 装	ふるさと林道									
		ふるさと林道以外	26	8,970	133,448	37	12,206	188,400	29	12,908	205,940
小 計		26	8,970	133,448	37	12,206	188,400	29	12,908	205,940	
計 ◎	62	11,616	466,411	75	17,140	848,200	64	18,977	1,084,100		
特 定 法 関 係	林 構	開 設	7	3,686	428,930	4	1,776	246,680	8	4,373	370,280
		改 良				1	83	18,000	1	87	12,000
		舗 装	3	4,320	64,200						
	山 振	開 設	1	550	39,000						
		改 良									
		舗 装									
	そ の 他	開 設									
		改 良	2	371	34,384	2	425	43,234	2	286	34,402
		舗 装	2	2,790	38,911				1	700	11,895
	計 ◎	15	11,717	605,425	7	2,284	307,914	10	5,160	394,175	
自 力	開 設				1	30	14,275				
	改 良	8	1,907	101,531	10	2,396	139,904	6	1,972	77,329	
	舗 装	16	3,720	59,653	11	3,021	42,220	10	2,655	46,630	
	計 ◎	24	5,627	161,184	22	5,447	196,399	16	4,627	123,959	
合計 (◎ の合計)		177	56,413	3,873,944	176	50,030	4,004,082	197	53,580	4,861,373	
再 掲	開 設	全 体	18,442	(改築616)	15,957	(軽628改築120)	20,800				
		自 動 車 道	17,826		15,155		20,800				
	舗 装	全 体			26,298		24,437				
		自 動 車 道	31,072		26,298	(軽931は除く)	24,224				

事業別林道開設等の実績 ーつづきー

区 分		平成 7 年 度			平成 8 年 度			平成 9 年 度			
		路線数	延 長	事 業 費	路線数	延 長	事 業 費	路線数	延 長	事 業 費	
開 設	県 営	7	1,803	1,027,286	7	4,245	1,278,634	7	3,666	1,250,040	
	補 助	14	3,657	761,480	14	3,907	891,610	15	4,305	831,310	
	計 ◎	21	5,460	1,788,766	21	8,152	2,170,244	22	7,971	2,081,350	
改 築 ◎											
改 良 ◎		6	1,004	101,400	6	786	62,160	4	654	68,000	
舗 装 ◎		13	7,495	147,460	10	7,066	146,000	11	9,077	163,500	
林業地域総合整備	開 設	8	1,449	280,600	7	1,615	330,139	8	710	261,980	
	改 良	7	313	58,632	5	632	53,850	3	687	89,800	
	舗 装							1	1,109	28,000	
	そ の 他				10	—	465,379	2	—	205,000	
計 ◎		15	1,762	339,232	22	2,247	849,368	14	2,506	584,780	
間伐等森林整備 条件整備	開 設										
	改 良										
	舗 装										
計 ◎											
災 害 復 旧 ◎		10	506	139,420	1	80	12,998	48	1,267	293,425	
県 単	開 設	ふるさと林道	3	1,646	630,000	3	1,912	1,197,520	3	2,228	1,352,700
		生活林道									
		作業林道	8	1,753	127,920	7	1,043	103,000	9	939	139,000
		労務対策林道	2	16	26,200	3	221	69,000			
		小 計	13	3,415	784,120	13	3,185	1,369,520	12	3,167	1,491,700
	改 良	ふるさと林道									
		ふるさと林道以外	28	3,341	340,200	33	13,196	304,380	32	2,531	236,800
		小 計	28	3,341	340,200	33	13,196	304,380	32	2,531	236,800
	舗 装	ふるさと林道									
		ふるさと林道以外	28	11,191	196,030	29	12,167	211,480	31	12,915	216,700
小 計		28	11,191	196,030	29	12,167	211,480	31	12,915	216,700	
計 ◎		69	17,947	1,320,350	75	28,548	1,885,380	75	18,613	1,945,200	
特 定 法 関 係	林 構	開 設	7	2,217	290,298	7	1,787	216,936	6	1,230	220,414
		改 良									
		舗 装				3	2,191	39,793	2	795	24,500
	山 振	開 設									
		改 良									
		舗 装									
	そ の 他	開 設									
		改 良	2	398	39,232						
		舗 装	2	927	18,238						
	計 ◎		11	3,524	347,768	10	3,978	256,729	8	2,025	244,914
自 力	開 設							1	109	11,500	
	改 良	7	561	141,183	8	398	60,225	15	812	72,162	
	舗 装	9	1,619	22,609	6	852	11,557	11	2,134	12,460	
	計 ◎	16	2,180	163,792	14	1,250	71,782	27	3,055	96,122	
合計 (◎ の合計)		161	39,675	4,280,150	159	52,107	5,454,661	209	45,168	5,477,291	
再 掲	開 設	全 体		12,541			13,924		13,187		
		自 動 車 道		12,525			13,703		13,187		
	舗 装	全 体		19,657			22,276		26,030		
		自 動 車 道		19,474			22,276		26,030		

単位：延長・m、事業費・千円

平成10年度			平成11年度			平成12年度		
路線数	延長	事業費	路線数	延長	事業費	路線数	延長	事業費
7	2,752	1,088,800	7	5,365	1,593,100	5	2,454	1,009,500
9	2,100	812,200	9	2,623	645,300	8	2,978	627,500
16	4,852	1,901,000	16	7,988	2,238,400	13	5,432	1,637,000
2	540	96,200	2	2,449	300,300	2	990	117,400
4	890	83,000	9	1,464	174,096	4	462	54,540
7	6,036	238,400	8	7,118	155,000	7	5,230	110,000
7	1,664	333,500	7	1,249	397,500	8	1,817	342,600
8	1,174	136,000	4	565	57,000	5	1,108	114,000
1	1,147	28,000	1	1,405	36,000	1	933	20,000
1	—	28,000	1	—	20,000	3	—	153,100
17	3,985	525,500	13	3,219	510,500	17	3,858	629,700
9	1,195	114,600	9	1,035	95,930	11	1,545	154,002
1	2,297	35,000	2	2,596	55,070	1	1,305	25,998
10	3,492	149,600	11	3,631	151,000	12	2,850	180,000
13	550	106,912	16	334	89,365	10	220	52,630
2	777	99,700	1	0	108,700	1	501	200,124
10	1,263	118,000	9	953	129,000	6	613	60,000
			1	200	48,000	1	140	30,000
12	2,040	217,700	11	1,153	285,700	8	1,254	290,124
2	0	57,700	2	2,896	143,300			
49	3,309	319,900	30	2,097	241,800	38	6,207	246,700
51	3,309	377,600	32	4,993	385,100	38	6,207	246,700
1	2,041	49,000	1	8,398	160,000			
28	10,725	166,200	23	9,422	148,300	26	11,095	174,700
29	12,766	215,200	24	17,820	308,300	26	11,095	174,700
92	20,933	810,500	67	23,966	979,100	72	18,556	711,524
6	623	201,180	6	2,094	415,240	6	1,528	243,644
3	2,814	38,000						
9	3,437	239,180	6	2,094	415,240	6	1,528	243,644
2	245	88,538	2	143	100,000	2	141	100,000
5	170	36,809	6	784	75,459	9	378	40,993
8	1,899	28,433	7	1,477	19,881	4	745	17,425
15	2,314	153,780	15	2,404	195,340	15	1,264	158,418
	47,029	4,304,072	163	54,667	5,208,341	158	40,390	3,894,856
	9,424			12,627			10,172	
	9,424			12,427			10,032	
	26,949			30,416				
	26,949			30,416				

事業別林道開設等の実績 -つづき-

区 分		年 度			平成 13 年 度			平成 14 年 度			平成 15 年 度		
		路線数	延 長	事 業 費	路線数	延 長	事 業 費	路線数	延 長	事 業 費			
開 設	県 営	5	1,126	783,300	5	4,108	612,600	3	1,433	256,400			
	補 助	11	2,206	551,500	11	3,073	650,500	7	2,904	561,000			
	計 ◎	16	3,332	1,334,800	16	7,181	1,263,100	10	4,337	817,400			
	改 築 ◎	2	793	113,800	2	713	88,400	3	1,520	224,600			
	改 良 ◎	8	570	123,360	5	1,326	141,100	4	1,387	145,000			
	舗 装 ◎	6	6,376	120,000	5	7,704	139,000	6	5,619	86,000			
林 業 地 域 総 合 整 備	開 設	7	1,213	325,900	7	1,651	401,000	8	1,890	486,000			
	改 良	11	2,732	203,000	6	1,876	252,000	6	1,765	253,000			
	舗 装	1	733	11,000									
	そ の 他	2		43,000	-	-	10,000						
	計 ◎	21	4,678	582,900	13	3,527	663,000	14	3,655	739,000			
間 伐 等 森 林 整 備 促 進 対 策	開 設	1	691	10,000	2	1,399	22,000	1	1,517	19,000			
	改 良	8	1,240	148,000	2	830	70,000						
	舗 装												
	計 ◎	9	1,931	158,000	4	2,229	92,000	1	1,517	19,000			
	災 害 復 旧 ◎	32	1,700	321,299	5	140	34,516	27	1,009	129,476			
県 単	開 設	ふるさと林道	1	170	346,176	1	368	192,100	1	71	370,900		
		生活林道											
		作業林道	6	732	126,000	4	748	100,000	2	274	41,000		
		労務対策林道	1	120	15,000								
		小 計	8	1,022	487,176	5	1,116	292,100	3	345	411,900		
	改 良	ふるさと林道											
		ふるさと林道以外	30	1,751	170,920	21	1,605	156,828	25	1,811	160,200		
		小 計	30	1,751	170,920	21	1,605	156,828	25	1,811	160,200		
	舗 装	ふるさと林道				1	327	8,400					
		ふるさと林道以外	20	7,036	121,300	15	6,343	87,750	19	6,455	99,400		
		小 計	20	7,036	121,300	16	6,670	96,150	19	6,455	99,400		
		計 ◎	58	9,809	779,396	42	9,391	545,078	47	8,611	671,500		
特 定 法 関 係	林 構	開 設	7	1,700	180,510	4	1,895	192,130	2	562	128,000		
		改 良											
		舗 装	1	1,430	16,000								
	山 振	開 設											
		改 良											
		舗 装											
	そ の 他	開 設											
		改 良				1	683	45,885	3	470	52,878		
		舗 装											
	計 ◎	8	3,130	196,510	5	2,578	238,015	5	1,032	180,878			
自 力	開 設	2	117	100,000	1	83	30,000						
	改 良	2	352	39,892	5	237	44,509	11	471	31,332			
	舗 装	4	328	4,085	2	186	2,200	3	924	10,609			
	計 ◎	8	797	143,977	8	506	76,709	14	1,395	41,941			
合計 (◎ の合計)		168	33,116	3,874,042	105	35,295	3,280,918	131	30,082	3,054,795			
再 掲	開 設	全 体		7,384		35	13,325	2,200,330	24	8,651	1,862,300		
		自 動 車 道		7,264		35	13,325	2,200,330	24	8,651	1,862,300		
	舗 装	全 体				23	14,560	237,350	28	12,998	196,009		
		自 動 車 道				23	14,560	237,350	28	12,998	196,009		

注. 平成13~20年度の間伐等森林整備促進対策事業の開設は単線軌道(モ/ル)の整備とする

注. 平成16,17年度の間伐等森林整備促進対策は、平成15年度までと同様「間伐等森

事業別林道開設等の実績 ーつづきー

区 分		平 成 1 9 年 度			平 成 2 0 年 度			平 成 2 1 年 度			
		路線数	延 長	事 業 費	路線数	延 長	事 業 費	路線数	延 長	事 業 費	
開 設	県 営	1	262	370,800	2	316	485,840	3	136	901,600	
	補 助	7	2,487	579,900	5	1,088	245,300	5	1,383	343,620	
	計 ◎	8	2,749	950,700	7	1,404	731,140	8	1,519	1,245,220	
改 築 ◎		2	704	108,600	3	693	104,260	1	307	50,000	
改 良 ◎		6	1,299	175,000	5	1,176	153,400	5	643	108,332	
舗 装 ◎		4	4,528	47,400	2	1,033	20,000	2	1,041	20,000	
林業地域総合整備	開 設				0	0	0	0	0	0	
	改 良										
	舗 装										
	そ の 他										
	計 ◎										
間伐等森林整備促進対策	開 設	1	1,482	22,000	1	560	12,000	0	0	0	
	改 良										
	舗 装										
	計 ◎	1	1,482	22,000	1	560	12,000	0	0	0	
災 害 復 旧 ◎											
県 単	開 設	ふるさと林道									
		生活林道									
		作業林道									
		労務対策林道									
		小 計									
	改 良	ふるさと林道									
		ふるさと林道以外	18	1,608	130,562	18	1,558	89,360	16	1,196	91,650
		小 計	18	1,608	130,562	18	1,558	89,360	16	1,196	91,650
	舗 装	ふるさと林道									
		ふるさと林道以外	12	5,716	85,290	7	2,928	35,480	5	1,975	25,000
小 計		12	5,716	85,290	7	2,928	35,480	5	1,975	25,000	
計 ◎		30	7,324	215,852	25	4,486	124,840	21	3,171	116,650	
特 定 法 関 係	林 構	開 設									
		改 良									
		舗 装									
	山 振	開 設									
		改 良									
		舗 装									
	そ の 他	開 設									
		改 良									
		舗 装									
	計 ◎										
自 力	開 設										
	改 良	10	2,392	22,879	7	274	19,159	4	463	43,743	
	舗 装	3	415	6,466	7	2,258	29,639	2	278	4,725	
	計 ◎	13	2,807	29,345	14	2,532	48,798	6	741	48,468	
合計 (◎ の合計)		64	20,893	1,548,897	57	11,884	1,194,438	43	7,422	1,588,670	
再 掲	開 設	全 体	9	4,231	972,700	8	1,964	743,140	8	1,519	1,245,220
		自 動 車 道	9	4,231	972,700	8	1,964	743,140	8	1,519	1,245,220
	舗 装	全 体	19	10,659	139,156	16	6,219	85,119	9	3,294	49,725
		自 動 車 道	19	10,659	139,156	16	6,219	85,119	9	3,294	49,725

事業別林道開設等の実績 -

区 分		平成 25 年度			平成 26 年度			平成 27 年度			
		路線数	延長	事業費	路線数	延長	事業費	路線数	延長	事業費	
開 設	県 営	2	208	77,272	1	430	60,210	2	59	35,822	
	補 助	6	797	112,342	5	1,055	158,335	4	433	65,737	
	計 ◎	8	1,005	189,614	6	1,485	218,545	6	492	101,559	
改 築 ◎		1	179	31,000	1	243	49,618	1	111	46,280	
改 良 ◎		15	563	72,062	42	954	161,022	7	686	87,270	
舗 装 ◎								1	553	16,600	
林業地域総合整備	開 設										
	改 良										
	舗 装										
	計 ◎										
間伐等森林整備促進対策	開 設										
	改 良										
	計 ◎										
災 害 復 旧 ◎		39	3,553	841,387							
県 単	開 設	ふるさと林道									
		生活林道									
		作業林道	1	89	13,500						
		労務対策林道									
		小 計	1	89	13,500				0	0	0
	改 良	ふるさと林道									
		ふるさと林道以外	15	794	78,142	16	711	100,247	16	972	85,054
		小 計	15	794	78,142	16	711	100,247	16	972	85,054
	舗 装	ふるさと林道									
		ふるさと林道以外	6	1,704	38,072	4	1,266	23,300	4	882	22,000
小 計		6	1,704	38,072	4	1,266	23,300	4	882	22,000	
計 ◎		22	2,587	129,714	20	1,977	123,547	20	1,854	107,054	
特 定 法 関 係	林 構	開 設									
		改 良									
		舗 装									
	山 振	開 設									
		改 良									
		舗 装									
	そ の 他	開 設									
		改 良									
		舗 装									
計 ◎											
自 力	開 設										
	改 良	3	110	8,022	4	204	11,729				
	舗 装	2	281	6,226	4	316	4,579				
	計 ◎	5	391	14,248	8	520	16,308				
合計 (◎ の合計)		90	8,278	1,278,025	77	5,179	569,040	35	3,696	358,763	
再 掲	開 設	全 体	9	1,094	203,114	6	1,485	218,545	6	492	101,559
		自 動 車 道	9	1,094	203,114	6	1,485	218,545	6	492	101,559
	舗 装	全 体	8	1,985	44,298	8	1,582	27,879	5	1,435	38,600
		自 動 車 道	8	1,985	44,298	8	1,582	27,879	5	1,435	38,600

事業別林道開設等の実績 一 つ づ き

単位：延長・m、事業費・千円

区 分		令 和 元 年 度			令 和 2 年 度			令 和 3 年 度			
		路線数	延長	事業費	路線数	延長	事業費	路線数	延長	事業費	
開 設	県 営	2	225	77,688	2	221	44,680	0	0	0	
	補 助	5	216	89,989	4	910	158,059	3	794	123,480	
	計 ◎	7	441	167,677	6	1,131	202,739	3	794	123,480	
	改 築 ◎										
	改 良 ◎	37	446	159,841	96	692	293,613	23	349	85,426	
	舗 装 ◎										
林業地域総合整備	開 設										
	改 良										
	舗 装										
	そ の 他										
	計 ◎										
間伐等森林整備促進対策	開 設										
	改 良										
	舗 装										
	計 ◎										
	災 害 復 旧 ◎										
県 単	開 設	ふるさと林道									
		生活林道									
		作業林道									
		労務対策林道									
		小 計									
	改 良	ふるさと林道									
		ふるさと林道以外	14	567	64,300	19	515	91,056	19	1,015	108,166
		小 計	14	567	64,300	19	515	91,056	19	1,015	108,166
	舗 装	ふるさと林道									
		ふるさと林道以外	4	1,166	24,700	4	752	16,094	2	607	11,834
小 計		4	1,166	24,700	4	752	16,094	2	607	11,834	
	計 ◎	18	1,733	89,000	23	1,267	107,150	21	1,622	120,000	
特 定 法 関 係	林 構	開 設									
		改 良									
		舗 装									
	山 振	開 設									
		改 良									
		舗 装									
	そ の 他	開 設									
		改 良									
		舗 装									
	計 ◎										
自 力	開 設										
	改 良	3	143	9,572	2	42	7,479	5	226	11,098	
	舗 装	1	116	2,217	0	0	0	4	615	11,615	
	計 ◎	4	259	11,789	2	42	7,479	9	841	22,713	
合計 (◎ の合計)		66	2,879	428,307	127	3,132	610,981	56	3,606	351,618	
再 掲	開 設	全 体	7	441	167,677	6	1,131	202,739	3	794	123,480
		自 動 車 道	7	441	167,677	6	1,131	202,739	3	794	123,480
	舗 装	全 体	5	1,282	26,917	4	752	16,094	6	1,222	23,449
		自 動 車 道	5	1,282	26,917	4	752	16,094	6	1,222	23,449

県産材利用推進課

(6) 年度別林道舗装延長（自動車道）

区分 \ 年度	年度								
	2	3	4	5	6	7	8	9	
国庫補助	13,262	10,338	18,382	11,071	8,174	7,495	9,257	10,981	
県単	7,396	7,590	9,084	12,206	12,695	11,191	12,167	12,915	
その他	8,213	2,018	3,720	3,021	3,355	2,546	852	2,134	
小計	28,871	19,946	31,186	26,298	24,224	21,232	22,276	26,030	
公道への転用	0	5,078	10,958	1,420	2,491	4,044	3,170	8,378	
計	28,871	14,868	20,228	24,878	21,733	17,188	19,106	17,652	
累計	327,914	342,782	363,010	387,888	409,621	426,809	445,915	463,567	

区分 \ 年度	年度								
	20	21	22	23	24	25	26	27	
国庫補助	1,033	1,041	0	0	0	0	0	553	
県単	2,928	1,975	2,379	2,739	2,951	1,704	1,266	882	
その他	2,258	278	0	647	531	281	316	0	
小計	6,219	3,294	2,379	3,386	3,482	1,985	1,582	1,435	
公道への転用	0	0	0	0	0	0	0	5,582	
計	6,219	3,294	2,379	3,386	3,482	1,985	1,582	-4,147	
累計	565,157	568,451	570,830	574,216	577,698	579,683	581,265	577,118	

- 注1. 平成12年度末における現況に整合するように、累計を訂正した
 2. 平成14年度末における公道への転用欄の(-1,832)は過去のデータを訂正した調整値
 3. 平成17年度末における公道への転用欄の(-1,721)は過去のデータを訂正した調整値
 4. 平成18年度末における公道への転用欄の(20)は過去のデータを訂正した調整値

単位：m

10	11	12	13	14	15	16	17	18	19
12,294	11,119	7,468	7,109	7,704	5,619	8,191	3,499	2,744	4,528
12,766	17,820	11,095	7,036	6,670	6,455	8,430	6,509	5,474	5,716
1,889	1,477	745	1,758	186	924	1,007	331	39	415
26,949	30,416	19,308	15,903	14,560	12,998	17,628	10,339	8,257	10,659
0	0	11,607	3,358	(-1,832)	2,397	8,935	(-1,721)	(20)	0
26,949	30,416	7,701	12,545	12,728	10,601	8,693	8,618	8,277	10,659
490,516	520,932	486,817	499,362	512,090	522,691	531,384	540,002	548,279	558,938

28	29	30	令和元年	令和2年	令和3年	令和4年	令和5年	令和6年
518	951	470	0	0	0	0	0	0
820	976	549	1,166	752	607	383	979	1,096
0	445	144	116	0	615	613	397	0
1,338	2,372	1,163	1,282	752	1,222	996	1,376	1,096
0	0	0	925	0	0	0	2,360	0
1,338	2,372	1,163	357	752	1,222	996	-984	1,096
578,456	580,828	581,991	582,348	583,100	584,322	585,318	584,334	585,430

県産材利用推進課

(7) 林道舗装の事業別実績 (自動車道)

単位：m

事業 年度・市町村		総計	国庫補助	県単	自力
平成6年度		25,652	8,583	13,174	3,895
7		18,547	7,495	9,433	1,619
8		22,276	9,257	12,167	852
9		26,030	10,981	12,915	2,134
10		26,949	12,294	12,766	1,889
11		30,416	11,119	17,820	1,477
12		19,308	7,468	11,095	745
13		15,903	7,109	7,036	1,758
14		14,560	7,704	6,670	186
15		12,998	5,619	6,455	924
16		17,628	8,191	8,430	1,007
17		10,339	3,499	6,509	331
18		8,257	2,744	5,474	39
19		10,659	4,528	5,716	415
20		6,219	1,033	2,928	2,258
21		3,294	1,041	1,975	278
22		2,379		2,379	
23		3,386		2,739	647
24		3,482		2,951	531
25		1,985		1,704	281
26		1,582		1,266	316
27		1,435	553	882	
28		1,338	518	820	
29		2,372	951	976	445
30		1,163	470	549	144
令和元年度		1,282		1,166	116
2		752		752	
3		1,222		607	615
4		613			613
5		1,376		979	397
6		1,096		1,096	
市町村別 内訳	奈良市				
	大和郡山市				
	天理市				
	橿原市				
	桜井市				
	五條市				
	御所市				

単位：m

事業		総計	国庫補助	県単	自力
年度・市町村					
	生駒市				
	香芝市				
	葛城市				
	宇陀市				
	山添村				
	平群町				
	三郷町				
	斑鳩町				
	曾爾村				
	御杖村				
	高取町				
	明日香村				
	上牧町				
	王寺町				
	広陵町				
	河合町				
	吉野町				
	大淀町				
	下市町				
	黒滝村				
	天川村	92		92	
	野迫川村	496		496	
	十津川村				
	下北山村				
	上北山村				
	川上村	508		508	
	東吉野村				
うち森林組合管理分(再掲)	室生村森林組合				
	下市町 "				
	天川村 "				
	吉野きたやま "				
	川上村 "				
	吉野中央 "				
	小計				

県産材利用推進課

(8) 林道施設災害発生状況及び復旧状況

①市町村別林道災害発生状況(査定額)

管理 主体別	H17年災			H18年災			H19年災			H20年災			H21年災			H22年災			
	箇所数	延長	事業費	箇所数	延長	事業費	箇所数	延長	事業費	箇所数	延長	事業費	箇所数	延長	事業費	箇所数	延長	事業費	
合 計	13	318	72,961	14	397	51,116	13	323	81,464	5	184	34,981	27	1,174	52,616				
市 町 村 別 内 訳	奈良市																		
	(月ヶ瀬村)																		
	(都祁村)																		
	大和郡山市																		
	天理市																		
	橿原市																		
	桜井市																		
	五條市						1	22	3,867				1	8	2,984				
	(西吉野村)	…	…	…	…	…	…	…	…	…	…	…	…	…	…	…	…	…	…
	(大塔村)	…	…	…	…	…	…	…	…	…	…	…	…	…	…	…	…	…	…
	御所市																		
	生駒市																		
	香芝市																		
	葛城市																		
	宇陀市												8	195	11,308				
	(大宇陀町)			…	…	…	…	…	…	…	…	…	…	…	…	…	…	…	…
	(菟田野町)			…	…	…	…	…	…	…	…	…	…	…	…	…	…	…	…
	(榛原町)			…	…	…	…	…	…	…	…	…	…	…	…	…	…	…	…
	(室生村)			…	…	…	…	…	…	…	…	…	…	…	…	…	…	…	…
	山添村																		
平群町																			
三郷町																			
斑鳩町																			

注1. ()は旧市町村名
 2. …は市町村合併により該当なし

単位：延長・m、事業費・千円

H23年災			H24年災			H25年災			H26年災			H27年災			H28年災			H29年災			
箇所数	延長	事業費	箇所数	延長	事業費	箇所数	延長	事業費	箇所数	延長	事業費	箇所数	延長	事業費	箇所数	延長	事業費	箇所数	延長	事業費	
203	11,596	2,119,592	13	325	142,199	66	2,618	479,176	11,396	2,061,533	17,665	259	105,223	42	7	250	132,980	20	703	237,051	
																			2	63	3,263
																			1	10	1,738
13	161	45,242	2	66	36,976	24	809	101,499	1	136	16,171							2	40	6,291	
...
...
2	41	12,964							1	11	1,483										
...
...
...
...

市町村別林道災害発生状況（査定額）－つづき－

単位：延長・m、事業費・千円

管理 主体別	H30年災			R1年災			R2年災			R3年災			R4年災			R5年災			R6年災			
	箇所数	延長	事業費	箇所数	延長	事業費	箇所数	延長	事業費	箇所数	延長	事業費	箇所数	延長	事業費	箇所数	延長	事業費	箇所数	延長	事業費	
合 計	28	1,109	399,611	7	225	125,952	3	91	29,471							13	649	462,652				
市 町 村 別 内 訳	奈良市																					
	(月ヶ瀬村)																					
	(都祁村)																					
	大和郡山市																					
	天理市																					
	橿原市																					
	桜井市																					
	五條市	1	31	9,905													2	301	4,888			
	(西吉野村)
	(大塔村)
	御所市																					
	生駒市																					
	香芝市																					
	葛城市																					
	宇陀市																					
	(大宇陀町)
	(菟田野町)
	(榛原町)
	(室生村)
	山添村																					
平群町																						
三郷町																						
斑鳩町																						

注1. ()は旧市町村名
 2. ...は市町村合併により該当なし

市町村別林道災害発生状況（査定額） ーつづきー

単位：延長・m、事業費・千円

年災別 管理 主体別	17年災			H18年災			H19年災			H20年災			H21年災			H22年災			
	箇所数	延長	事業費	箇所数	延長	事業費	箇所数	延長	事業費	箇所数	延長	事業費	箇所数	延長	事業費	箇所数	延長	事業費	
市 町 村 別 内 訳	曾爾村	2	10	1,487									2	50	6,144				
	御杖村																		
	高取町																		
	明日香村																		
	河合町																		
	吉野町													1	9	883			
	大淀町																		
	下市町													2	264	6,657			
	黒滝村													7	450	15,177			
	天川村							2	30	3,733				5	119	8,080			
	野迫川村																		
	十津川村	2	45	27,703	1	40	4,983	7	121	13,689									
	下北山村							1	33	10,441									
	上北山村	7	219	32,990	13	357	46,133	1	81	22,722	3	91	8,637	1	79	1,383			
	川上村	2	44	10,781				1	36	27,012	2	93	26,344						
東吉野村																			
森 林 組 合 （ 再 掲 ）	室生村 森林組合												4	276	9,393				
	天川村 "																		
	吉野 きたやま "						1	81	22,722										
	川上村 "									1	31	13,240							
	吉野中央 "																		
	森林組合計							1	81	22,722	1	31	13,240	4	276	9,393			

市町村別林道災害発生状況（査定額） ーつづきー

年災別 管理 主体別	H 2 3 年災			H 2 4 年災			H 2 5 年災			H 2 6 年災			H 2 7 年災			H 2 8 年災			H 2 9 年災				
	箇所数	延長	事業費	箇所数	延長	事業費	箇所数	延長	事業費	箇所数	延長	事業費	箇所数	延長	事業費	箇所数	延長	事業費	箇所数	延長	事業費		
市 町 村 別 内 訳	曾 爾 村	2	193	15,288				2	102	3,162	1	62	1,135										
	御 杖 村	10	290	31,912										1	50								
	高 取 町																						
	明日香村																						
	河 合 町																						
	吉 野 町							3	26	3,331						1	26	3,370	3	29	4,576		
	大 淀 町																		2	64	14,895		
	下 市 町							2	132	3,834													
	黒 滝 村	13	484	91,584				10	598	98,323													
	天 川 村	20	1,279	126,413				11	378	23,879	1	24	4,673			4	173	111,231	4	48	14,614		
	野 迫 川 村	34	1,839	408,203	5	159	39,355	9	238	39,620	5	280	144,448			2	51	18,379	3	159	169,396		
	十 津 川 村	69	5,075	#####				1	122	192,467	11	312	53,930		5	370				3	290	22,278	
	下 北 山 村	7	596	88,339																			
	上 北 山 村	12	707	81,425	6	100	65,868	4	213	13,061				2	54								
	川 上 村	12	511	66,151																			
東 吉 野 村	9	420	72,114																				
森 林 組 合 （ 再 掲	室 生 村 森林組合																						
	天 川 村 "	4	101	16,911				4	182	6,571													
	吉 野 きたやま "	1	28	6,959	1	46	39,476																
	川 上 村 "	7	368	24,274																			
	吉野中央 "	9	420	72,114																			
	森林組合計	21	917	120,258	1	46	39,476	4	182	6,571													

単位：延長・m、事業費・千円

H30年災			R1年災			R2年災			R3年災			R4年災			R5年災			R6年災		
箇所数	延長	事業費	箇所数	延長	事業費	箇所数	延長	事業費	箇所数	延長	事業費	箇所数	延長	事業費	箇所数	延長	事業費	箇所数	延長	事業費
6	347	28,005																		
															1	19	1,061			
4	89	46,417	1	25	38,451										2	27	16,758			
4	157	185,269	1	36	16,900															
4	193	86,705				1	56	19,442							1	144	351,903			
															1	17	6,055			
9	292	43,310	5	164	70,601	2	35	10,029							6	141	81,987			

県産材利用推進課

② 年災別・年度別復旧状況

単位：延長・m、事業費・千円

区分	年災別												R5災												
	H10年災	H11年災	H12年災	H13年災	H14年災	H15年災	H16年災	H17年災	H18年災	H19年災	H20年災	H21年災		H23年災	H24年災	H25年災	H26年災	H27年災	H28年災	H29年災	H30年災	R1年災	R2年災		
当年度	箇所数	14	16	10	58(1)	6	42	96(1)	13	14	13	5	31	138(2)	13	54(1)	16(1)	8	7	20	28(1)	7	3	3	
	延長	363	334	220	1,700	140	1,009	3,927	323	397	323	184	1,450	5,238	325	2,241	784	474	703	1,109	225	91	320		
	事業費	80,653	89,365	52,630	316,599	34,516	128,872	509,888	75,117	49,297	78,995	33,580	56,725	1,291,097	141,274	360,423	207,153	80,459	101,990	145,187	382,392	109,473	26,725	5,095	
次年度	箇所数	3		4	1	2	4	38						45(3)		13	5(1)		1(1)	1(1)				7	
	延長	56		158	46	46	130	2,864						3,919		377	118(77)		96(96)	73(73)				149	
	事業費	9,409		26,741	5,624	29,731	40,649	312,679						896,577		244,591	82,519		23,363	99,587				91,577	
次々年度	箇所数	-		-	1	1	1	-						18											
	延長	-		-	77	29	8	-						2,095											
	事業費	-		-	34,307	4,406	6,636	-						266,947											
計	箇所数	17	16	14	60	9	47	134	13	14	13	5	31	201	13	67	20	8	7	20	28	7	3	10	
	延長	419	334	378	1,823	215	1,147	6,791	319	397	323	184	1,450	11,252	325	2,618	825	474	250	703	1,109	225	91	469	
	事業費	90,062	89,365	79,371	356,530	68,653	176,157	822,367	75,117	49,297	78,995	33,580	56,725	2,454,621	141,274	605,014	289,672	80,459	125,353	244,774	382,392	109,473	26,725	96,672	

注1. 2, 2年災、3年災、4年災、6年災は該当なし
 2. ()内は分割施行で内数
 3. 2, 3年災以降の事業費は補助対象事業費(工事経費、事務経費を含まない額)とする。

県産材利用推進課

(9) 作業道開設実績

R7.4.1現在 単位:m

年 度	区 分	総 数	間伐材安定供給促進事業 (H14までは 森林組合活性化事業)	林業構造 改善事業	林産集落 振興対策 事業	造林事業	間伐促進 対策事業	林分改良 開発事業	奈良県緑の 産業再生 プロジェクト 事業	搬出用基幹的 作業道 整備モデル 事業	美しい森林 づくり基盤 整備交付金
昭和50年 までの計	路線数	40 (6)		1				39 (6)			
	延長	27,417		800				26,617			
平成20年 までの計	路線数	1,133 (510)	822 (373)	75 (41)	30 (8)	125 (33)	65 (46)	16 (9)			
	延長	811,150	568,221	69,814	13,937	86,059	57,294	15,825			
21	路線数	31 (16)	0 (0)	1		12 (15)			2	1	16
	延長	11,948	0	418		11,530			1,013	2,500	4,076
22	路線数	51 (8)				11 (5)			31 (3)		9
	延長	32,524				7,506			20,569		4,449
23	路線数	50 (11)				14 (5)			34 (6)		2
	延長	41,567				9,393			30,748		1,426
24	路線数	96 (5)				90			4 (5)		2
	延長	50,088				40,218			8,602		1,268
25	路線数	146 (0)				123			13 (0)		10
	延長	57,193				46,054			6,694		4,445
26	路線数	118 (0)				86 (0)					32
	延長	46,286				34,003					12,283
27	路線数	161 (0)				114 (0)					47
	延長	60,141				44,058					16,083
28	路線数	133 (0)				80					53
	延長	52,970				34,590					18,380
29	路線数	166 (0)				107					59
	延長	67,423				42,281					25,142
30	路線数	186 (0)				118					68
	延長	58,959				37,679					21,280
令和元年度	路線数	187 (0)				113					74
	延長	56,648				38,012					18,636
2	路線数	242 (0)				136					106
	延長	62,542				35,603					26,939
3	路線数	257 (0)				15					106
	延長	49,538				31,295					18,243
4	路線数	302 (0)				204					98
	延長	82,424				53,513					28,911
5	路線数	366 (0)				218					148
	延長	87,445				51,692					35,753
6	路線数	327 (0)				240					87
	延長	78,849				54,860					23,989
開設累計	路線数	3,665 556	822 373	76 42	30 8	1,942 58	65 46	55 15	84 14	1 0	917 0
	延長	1,656,263	568,221	71,032	13,937	658,346	57,294	42,442	67,626	2,500	261,303
現 況	路線数	4,006	822	72	30	1,942	64	50	84	1	917
	延長	1,735,153	568,221	66,012	13,937	658,346	56,594	34,517	67,626	2,500	261,303

注1. 路線数の()は継続を外数

2. 林分改良開発事業欄は入会林野等高度利用推進対策事業(昭和57年度 下市町3路線、延長500m)を含む

3. 現況の総数には県単林道含む

4. 間伐材安定供給促進事業欄は低コスト作業道モデル事業(平成19年度 宇陀市1路線、延長600m 下市町1路線、延長820m 天川村1路線、延長1,230m 川上村3路線、延長4,438m)を含む

5. 改良は含まない。

(10) 令和6年度市町村作業道現況表

令和7年4月1日現在 単位：m

市町村名	総数		間伐材安定供給促進事業 (H14までは森林組合 活性化事業)		林業構造改善事業		林産集落振興対策事業		造林事業		間伐促進対策事業		県単林道		林分改良開発事業		奈良県緑の産業再生 プロジェクト事業		搬出用基幹的作業道 整備モデル事業		美しい森林づくり 基盤整備交付金	
	路線数	延長	路線数	延長	路線数	延長	路線数	延長	路線数	延長	路線数	延長	路線数	延長	路線数	延長	路線数	延長	路線数	延長	路線数	延長
奈良市	119	55,011	79	38,790	1	1,616	17	5,938	11	2,808	1	1,032	1	240	4	2,037	2	1,601			3	949
大和郡山市	0	0	0	0																		
天理市	2	3,200	2	3,200																		
橿原市	0	0																				
桜井市	137	74,397	85	54,420	3	1,365	4	2,063	7	2,948	3	1,437			1	920	1	927			33	10,317
五條市	176	106,474	47	53,539					107	42,156	4	2,342					2	961			16	7,476
御所市	61	17,234							16	7,822					1	506	1	209			43	8,697
生駒市	0	0																				
香芝市	0	0																				
葛城市	2	2,565													2	2,565						
宇陀市	1,032	335,609	277	117,166	29	25,559	5	2,508	507	112,081	13	10,412	2	763	17	11,469	9	3,887			173	51,764
山添村	19	13,567	8	4,899	7	5,469									4	3,209						
平群町	0	0																				
三郷町	0	0																				
斑鳩町	0	0																				
豊爾村	218	62,868	63	29,956	1	615			140	26,283					4	2,101	1	766			8	2,997
御杖村	204	57,666	25	12,185	7	3,216	1	685	135	30,025	8	3,783	1	196	2	600	1	876			24	6,100
高取町	10	4,273							1	499							1	514			8	3,260
明日香村	9	5,581	2	650					1	411	4	2,687	1	192	1	1,641						
上牧町	2	522							2	522												
王寺町	0	0																				
広陵町	0	0																				
河合町	0	0																				
吉野町	239	113,776	39	20,910	6	5,086			95	40,404	3	1,339	1	207	7	4,479	8	11,295			80	30,056
大淀町	24	13,074	8	8,670					1	400											15	4,004
下市町	224	103,391	42	34,554	6	2,840			122	46,420	5	3,243			3	500	10	8,114			36	7,720
黒滝村	296	100,481	21	19,520	3	1,009			136	50,522	1	564					7	2,609			128	26,257
天川村	160	70,686	8	9,730	1	420			137	53,104	1	500	4	186			8	6,341			1	405
野迫川村	76	52,812	17	25,340					46	14,708	6	7,079					6	4,597				
十津川村	231	190,205	19	34,532					148	108,873	1	2,472	3	794			8	6,309	1	2,500	50	33,468
下北山村	54	30,094	13	14,720	1	1,586	1	398	21	5,894	4	3,381					2	2,085			12	2,030
上北山村	68	46,344	5	5,650	3	8,143			33	15,231	5	9,788	7	2,883	1	1,449					14	3,200
川上村	203	115,728	12	23,288	4	9,088			82	35,481	3	5,610	1	464	1	1,441	10	11,819			90	28,537
東吉野村	440	159,596	50	56,512					194	61,754	2	925	2	22	2	1,600	7	4,716			183	34,067
合計	4,006	1,735,153	822	568,221	72	66,012	30	13,937	1,942	658,346	64	56,594	24	6,097	50	34,517	84	67,626	1	2,500	917	261,303

注1. 間伐材安定供給促進事業欄は低コスト作業道モデル事業（平成19年度 宇陀市1路線、延長600m 下市町1路線、延長820m 天川村1路線、延長1,230m 川上村3路線、延長4,438m）を含む。
 2. 改良は含まない。

(11) 令和6年度市町村作業道開設実績（作業路を含む）

単位：m

市町村名	総数			造林事業			奈良県緑の産業再生プロジェクト事業			美しい森林づくり基盤整備交付金		
	路線数		延長	路線数		延長	路線数		延長	路線数		延長
	新設	継続		新設	継続		新設	継続		新設	継続	
奈良市	0	0	0									
大和郡山市	0	0	0									
天理市	0	0	0									
橿原市	0	0	0									
桜井市	7	0	2,035							7		2,035
五條市	9	0	3,408	9		3,408						
御所市	6	0	641	5		395				1		246
生駒市	0	0	0									
香芝市	0	0	0									
葛城市	0	0	0									
宇陀市	91	0	17,367	79		14,125				12		3,242
山添村	0	0	0									
平群町	0	0	0									
三郷町	0	0	0									
斑鳩町	0	0	0									
曽爾村	42	0	6,293	42		6,293						
御杖村	44	0	10,151	36		8,759				8		1,392
高取町	0	0	0									
明日香村	0	0	0									
上牧町	0	0	0									
王寺町	0	0	0									
広陵町	0	0	0									
河合町	0	0	0									
吉野町	6	0	3,554	1		1,091				5		2,463
大淀町	0	0	0									
下市町	10	0	2,632	8		2,364				2		268
黒滝村	20	0	5,166	13		3,873				7		1,293
天川村	5	0	894	4		489				1		405
野迫川村	6	0	1,819	6		1,819						
十津川村	16	0	13,840	8		7,765				8		6,075
下北山村	6	0	862							6		862
上北山村	1	0	73							1		73
川上村	3	0	1,696							3		1,696
東吉野村	55	0	8,417	29		4,479				26		3,938
合計	327	0	78,849	240	0	54,860	0	0	0	87	0	23,989

注. 改良は含まない。

(12) 林道延長実績等ベスト4

(令和7年4月1日現在)

NO.	延長 (m)	路線名	所在地	開設期間	総事業費 (千円)	備考
1	24,055	川津今西	吉野郡十津川村川津～吉野郡十津川村今西	昭和49年度～平成13年度	3,733,000	
2	23,935	奥千丈	吉野郡十津川村杉清	昭和36年度～昭和60年度	953,753	
3	18,784	行者還	吉野郡上北山村西原～吉野郡天川村洞川	昭和23年度～昭和51年度	1,418,280	
4	18,485	サンギリ	吉野郡上北山村小椽～吉野郡上北山村河合	昭和44年度～昭和61年度	2,650,000	

NO.	延長 (m)	名称 (路線名)	所在地	開設期間	総事業費 (千円)	備考
1	1,151	行者還 (行者還)	吉野郡上北山村西原～吉野郡天川村洞川	昭和48年度～昭和51年度	906,568	
2	807	那知合 (那知合永井)	吉野郡十津川村那知合	平成20年度～平成22年度	1,418,270	
3	685	沖ノ口 (小原永井)	吉野郡十津川村小原～吉野郡十津川村那知合	平成6年度～平成8年度	1,716,119	
4	470	サンギリ (サンギリ)	吉野郡上北山村小椽～吉野郡上北山村河合	昭和59年度～昭和61年度	544,318	

NO.	橋長 (m)	形式	名称 (路線名)	所在地	工事期間	総事業費 (千円)	備考
1	195	下路トラス、プレートガーター	谷瀬橋 (月谷)	吉野郡十津川村宇宮原～十津川村谷瀬	昭和46年度	54,940	
2	169	逆ランガー	小原橋 (小森)	" " 小原 ~ " 小森	昭和41年度	37,000	
3	97	ポストテンション方式 3径間PC連結T桁橋	ためい橋 (小原永井)	" " 那知合 ~ 谷垣内	平成14年度～ 平成16年度	439,000	
4	70	単純合成鋼桁	栗平橋 (栗平)	" " 滝川 ~	昭和63年度	66,769	

県産材利用推進課

単位：延長・m、事業費・千円

(13) 林業用モノレール設置実績

市町村名	平成15年度までの累計			平成16年度			平成17年度			平成18年度			平成19年度		
	路線数	延長	事業費	路線数	延長	事業費	路線数	延長	事業費	路線数	延長	事業費	路線数	延長	事業費
宇陀市 (旧室生村)	4	2,000	29,078												
黒滝村	1	900	13,000												
天川村	26	20,459	267,061												
五條市 (旧大塔村)	8	5,100	78,700												
野迫川村	2	1,330	18,550												
十津川村	12	14,324	198,560												
下北山村	10	8,048	117,310												
上北山村	17	15,928	219,611	1	820	11,000	1	821	13,260	1	1,019	16,760	1	1,233	19,550
川上村	16	12,203	170,070				1	1,704	22,770	1			1	1,482	22,000
東吉野村	7	5,560	79,868												
計	103	85,852	1,191,808	1	820	11,000	2	2,525	36,030	2	2,252	36,310	1	1,482	22,000
累計				104	86,672	1,199,808	106	89,197	1,235,838	108	91,449	1,272,148	109	92,931	1,294,148

市町村名	平成20年度			計		
	路線数	延長	事業費	路線数	延長	事業費
宇陀市 (旧室生村)				4	2,000	29,078
黒滝村				1	900	13,000
天川村				26	20,459	267,061
五條市 (旧大塔村)				8	5,100	78,700
野迫川村				2	1,330	18,550
十津川村				12	14,324	198,560
下北山村				11	9,281	136,860
上北山村				20	18,588	260,631
川上村				18	15,389	214,840
東吉野村	1	560	12,000	8	6,120	91,868
計	1	560	12,000	110	93,491	1,309,148
累計	110	93,491	1,306,148			

※平成21～令和4年度は、実績なし。

注. 県有林・基金造林地内設置を含む

7. 保安林及び林地保全

(1) 保安林の現況

①流域別保安林面積

単位：ha

流域名	保安林種	水か保	ん安	源養林	土流出保	砂防備林	土崩壊防備林	砂防備林	干防備林	害備林	落防備林	石止林	防保安	火林	保保安	健林	風保安	致林	合計
淀川	国有林		276			38		0								(108)		(0)	(108)
	民有林					(273)										17		92	423
	計	4,528		1,682		47		7		4			6		354		118	6,746	
紀ノ川	国有林		819			3										(153)			(153)
	民有林		6,638		1,178		33	274		8			1			(11)		(5)	(16)
	計	(0)		(0)		(0)		(0)		(0)		(0)		(0)	(164)		(5)	(169)	
熊野川	国有林		9,916					(30)								(1,343)		(10)	(1,383)
	民有林		42,415		(401)		43		(9)		108				(1,775)		(124)	(2,309)	
	計	(0)		(401)		(0)		(39)		(0)		(0)		(3,118)		(134)	(3,692)		
合計	国有林		11,011		41		0		(30)		(0)		(0)		(1,604)		(10)	(1,644)	
	民有林		(0)		(674)		(0)	(9)		(0)		(0)	(0)	(2,018)		(17)	(92)	(2,882)	
	計	53,581		6,782		123		281		120		7		572		124	61,590		
	計	(0)		(674)		(0)		(39)		(0)		(0)		(3,622)		(191)	(4,526)		
		64,592		6,823		123		281		120		7		589		216	72,751		

注1. 保安林面積は、令和7年3月31日現在の数値である

森林環境課

- 流域名は全国森林計画広域流域で記載している
- ()内は、兼種保安林で外数
- 四捨五入のため内訳と計とは一致しない場合がある

②単位区域別保安林面積

単位：ha

単位区域	保安林種	水か保	ん安	源養林	土砂流出備林	土砂崩壊備林	干防保	害備林	落防保	石止林	防保安	火保	保保安	健林	風保	致林	合計
大和川上流	国有林		116											(40)		65	(40)
	民有林		10		352	9					3			(27)		63	(27)
大和川下流	国有林		136			0								(68)		27	(68)
	民有林		363		483	24			0		2			(42)		(52)	(94)
白砂川	国有林				38												(0)
	民有林		1,207		53	2											(0)
木津川	国有林		24														(0)
	民有林		2,948		(273) 794	12		7	4		1			(163)		(5)	(441)
吉野川上流	国有林		711											(153)			(153)
	民有林		5,560		456	12		274	4							1	(0)
吉野川中流	国有林		108		3												(0)
	民有林		1,078		722	21			4		1			(11)		5	(11)
北山川	国有林		3,113											(656)			(656)
	民有林		15,966		690	2			99					(1,755)		(99)	(1,854)
上十津川	国有林		5,111					(30)						(687)		(10)	(727)
	民有林		9,287		(401) 1,044	4		(9)		9				(20)		(25)	(455)
下十津川	国有林		1,692														(0)
	民有林		17,162		2,188	37											(0)
計	国有林		(0)		(0)	(0)		(30)	(0)	(0)	(0)			(1,604)		(10)	(1,644)
	民有林		11,011		41			(9)	(0)	(0)	(0)			17		92	11,161
合計	国有林		(0)		(674)	(0)		(39)	(0)	(0)	(0)			(3,622)		(191)	(4,526)
	民有林		64,592		6,782	123		281	120	7	7			572		216	72,751
保安林の割合(%)			88.8		9.4	0.2		0.4	0.2	0.0	0.0		0.8		0.3		100.0

注1. 保安林面積は、令和7年3月31日現在の数値である

森林環境課

2. ()内は、兼種保安林で外数

3. 四捨五入のため内訳と計とは一致しない場合がある

③-1 市町村別保安林面積

令和7年3月31日現在 単位：ha

区域	市町村	国民別	水源かん養	土砂流出備防	土砂崩壊備防	1～3号小計	干害防備	落石防止	防火	保健	風致	4号以下合計	合計	森林面積	保安林率(%)	
大和川上流	奈良市(一部)	国有林	101			101				(40)		(40)	118	564	21%	
		民有林		165	1	166				(17)	5	(17)	214	2,843	8%	
	大和郡山市	民有林		22		22				198			198	391	56%	
		国有林	15			15							15	15	100%	
	天理市	民有林	10	79	1	90				2	1	3	93	3,299	3%	
		国有林								(10)	65	65	65	64	100%	
	橿原市	民有林		10		10							(10)	149	7%	
		国有林		76	7	83			3		57	60	143	5,960	2%	
	小計	国有林	116			116				(40)	65	65	(40)	198	643	31%
		民有林	10	352	9	371			3	(27)	243	63	(27)	680	12,642	5%
大和川下流	御所市	国有林	136		136					(68)		(68)	136	144	94%	
		民有林	348	105	17	470				(34)	7	(34)	477	2,922	16%	
	生駒市	民有林		177		177		0		37	13	50	227	1,880	12%	
香芝市	民有林	1	1	3	5							5	578	1%		

注：()内は、兼種保安林で外数

森林環境課

7. 保安林及び林地保全

③-2 市町村別保安林面積

令和7年3月31日現在 単位：ha

区域	市町村	国民別	水源かん養	土砂流出備防	土砂崩壊備防	1～3号小計	干害防備	落石防止	防火	保健	風致	4号以下合計	合計	森林面積	保安林率(%)
大	葛城市	民有林	8	84	0	92			1	(4)	4	(4)	97	1,322	7%
	平群町	民有林		12	2	14			1	36	(11)	(11)	51	1,124	5%
	三郷町	民有林		15	1	16				(4)	(11)	(15)	28	285	10%
和	斑鳩町	国有林									27	27	27	27	99%
		民有林		39		39					(30)	(30)	42	320	13%
川	高取町	国有林			0	0							0	389	0%
		民有林	6	18	1	25							25	1,302	2%
下	明日香村	国有林												28	0%
		民有林		22		22				1		1	23	1,324	2%
		民有林		1		1							1	97	1%
流	王寺町	民有林		9		9							9	171	5%
		国有林	136		0	136						(68)	(68)	444	37%
		民有林	363	483	24	870		0	2	(42)	(52)	(94)*1	985	11,384	9%

注1. *1は広陵、河合町の森林面積60haを含む

2. () 内は、兼種保安林で外数

森林環境課

③-3 市町村別保安林面積

令和7年3月31日現在

単位：ha

区域	市町村	国民別	水源 かん養	土砂流出 防備	土砂崩壊 防備	1～3号 小計	干害防備	落石防止	防火	保 健	風 致	4号以下 合計	合計	森林面積	保安林率 (%)
白砂川	奈良市 (一部)	国有林		38		38							38	*2 41	93%
		民有林	1,207	53	2	1,262							1,262	*3 6,089	21%
木津川	奈良市 (一部)	民有林	25	79	2	106			1	(5)		(5)	(5)	*4 3,666	3%
		民有林	782	(273) 367	4	(273) 1,153	7	3	(67)	(5)	34	(72)	(345)	18,321	7%
	民有林	512	82	4	598		1	(16)			(16)	599	4,110	15%	
	民有林	45	123	1	169			(44)	18	(44)	18	187	4,130	5%	
川	御杖村	国有林	24			24							24	24	100%
		民有林	1,584	143	1	1,728				(31)		(31)	1,728	6,986	25%
吉野川	小計	国有林	24			24							24	65	37%
		民有林	2,948	(273) 794	12	(273) 3,754	7	4	(163)	(5)	34	(168)	(441)	37,213	10%
上流	川上村	国有林	711			711							(153)	714	100%
		民有林	4,764	210	6	4,980	270	3				273	5,253	24,898	21%
川	東吉野村	民有林	796	246	6	1,048	4	1			1	6	1,054	12,603	8%
		国有林	711			711				(153)		(153)	(153)	714	100%
流	小計	国有林	5,560	456	12	6,028	274	4			1	279	6,307	37,501	17%
		民有林													

注1. *2は忍辱山国有林 42ha

注2. *3は奈良市森林簿1-3、5-124、150の2条、5条森林面積

注3. *4は奈良市森林簿184-257の2条、5条森林面積

注4. () 内は、兼種保安林で外数

森林環境課

③-4 市町村別保安林面積

令和7年3月31日現在

単位：ha

区域	市町村	国民別	水源 かん養	土砂流出 防備	土砂崩壊 防備	1～3号 小計	干害防備	落石防止	防火	保健	風致	4号以下 合計	合計	森林面積	保安林率 (%)
吉野川	五條市 (一部)	民有林	82	115	11	208				(8)	3	(8)	211	10,949	2%
		国有林		3		3							3	7	41%
	民有林	811	279	5	1,095		4				1	5	1,100	7,873	14%
川	大淀町	国有林	108			108							108	137	79%
		民有林		29	2	31								1,834	2%
	民有林	14	195	2	211						1	1	212	4,879	4%
中流	黒滝村	民有林	171	104	1	276			1	(3)		(3)	277	4,610	6%
		国有林	108	3		111								145	77%
	民有林	1,078	722	21	1,821		4	1		(11)	5	10	1,831	30,145	6%
北山	下北山村	国有林	1,789			1,789				(656)		(656)	(656)	1,806	99%
		民有林	5,289	245	1	5,535				(191)		(191)	(191)	10,495	53%
	国有林	1,324			1,324								1,324	2,340	57%
川	上北山村	民有林	10,677	445	1	11,123		99		(1,564)	(99)	(1,663)	(1,663)	24,255	47%
		国有林	3,113			3,113				(656)		(656)	(656)	4,147	75%
	民有林	15,966	690	2	16,658		99		(1,755)	(99)	(1,854)	(1,854)	34,749	49%	

注. () 内は、兼種保安林で外数

森林環境課

③—5市町村別保安林面積

令和7年3月31日現在

単位：ha

区域	市町村	国民別	水源 かん養	土砂流出 防備	土砂崩壊 防備	1～3号 小計	干害防備	落石防止	防火	保健	風致	4号以下 合計	合計	森林面積	保安林率 (%)
上	五條市 (一部)	国有林	1,196			1,196	(30)					(30)	1,196	1,314	91%
		民有林	2,481	101	2	2,584	(9)			(0)		(9)	2,584	9,399	27%
十	天川村	国有林	2,006			2,006				(687)	(10)	(697)	(697)	2,722	74%
		民有林	2,881	437	2	3,320		9		(20)	(7)	(27)	3,329	14,428	23%
津	野迫川村	国有林	1,909			1,909							1,909	1,925	99%
		民有林	3,925	(401) 506		4,431					(18)	(18)	(419)	4,431	13,159
川	小計	国有林	5,111			5,111	(30)			(687)	(10)	(727)	5,111	5,961	86%
		民有林	9,287	(401) 1,044	4	10,335	(9)	9		(20)	(25)	(54)	10,344	36,986	28%
下 十 津 川	十津川村	国有林	1,692			1,692							1,692	1,762	96%
		民有林	17,162	2,188	37	19,387							19,387	62,776	31%
計	国有林		11,011	41		11,052	(30)			(1,604)	(10)	(1,644)	(1,644)		
		民有林	53,581	(674) 6,782	123	60,486	(9)	120	7	(2,018)	(181)	(2,208)	(2,882)	13,920	80%
合	計		64,592	(674) 6,823	123	71,538	(39)	120	7	(3,622)	(191)	(4,526)	72,751	283,406	26%

注1. *5は旧大塔村(五條市森林簿185-335)の2条、5条森林面積

注2. 四捨五入のため内訳と計とは一致しない場合がある

注3. () 内は、兼種保安林で外数

森林環境課

(2) 林地開発許可等の状況

単位：ha

年度	開発行為の目的		工場・事業用地の造成	住宅用地の造成	別荘地の造成	ゴルフ場の造成	レジャー施設造成	農用地の造成	土石の採取	またた路はの改新築設	その他	計	
	件数	面積											
許可実績	S49~H28	件数	22	44		27	10	9	41	3	42	198	
		面積	220	462		1,412	32	57	96	4	168	2,451	
	H29	件数	3					1					4
		面積	6					3					9
	H30	件数	2	1									3
		面積	4	1									5
	R1	件数	3										3
		面積	26										26
	R2	件数	4						2				6
		面積	13						5				18
	R3	件数	1									1	2
		面積	2									4	6
	R4	件数		1									1
		面積		2									2
	R5	件数	1										1
		面積	2										2
	R6	件数	1						1			1	3
		面積	2						2			5	9
	計	件数	37	46			27	10	11	43	3	44	221
		面積	275	465			1,412	32	62	101	4	177	2,528
協議実績	S49~H28	件数	16	29			2	14	6	67	88	222	
		面積	107	544			4	1,665	32	262	511	3,125	
	H29	件数								1		1	
		面積								3		3	
	H30	件数	1							1		2	
		面積	3							4		7	
	R1	件数	1							1		2	
		面積	11							11		22	
	R2	件数	2	2									4
		面積	8	2									10
	R3	件数											
		面積											
	R4	件数									1		1
		面積									8		8
	R5	件数	1										1
		面積	4										4
	R6	件数						1			1		2
		面積						7			2		9
	計	件数	21	31				3	14	6	72	88	235
		面積	133	546				11	1,665	32	290	511	3,188

森林環境課

(3) 森林の種類別面積

計画 区名	市町村名	保安林	保安施設 地区	砂防 指定地	自然公園			
					計	国立公園	国定公園	県立自然 公園
大和・ 木津川	奈良市	1,584	—	2,585	2,300	—	2,070	231
	大和郡山市	220	—	22	275	—	—	275
	天理市	93	—	17	1,043	—	1,043	—
	橿原市	10	—	—	0	—	—	—
	桜井市	143	—	180	1,307	—	1,307	—
	御所市	477	—	1,599	1,101	—	1,101	—
	生駒市	227	—	976	573	—	494	79
	香芝市	5	—	389	400	—	400	—
	葛城市	97	—	160	903	—	903	—
	平群町	51	—	91	448	—	448	—
	三郷町	28	—	0	197	—	197	—
	斑鳩町	42	—	19	36	—	—	36
	高取町	25	—	0	0	—	—	—
	明日香村	23	—	3	0	—	—	—
	上牧町	1	—	—	0	—	—	—
	王寺町	9	—	138	0	—	—	—
	広陵町	—	—	—	0	—	—	—
	河合町	—	—	—	0	—	—	—
	宇陀市	1,197	—	174	3,224	—	3,224	—
	山添村	599	—	785	129	—	—	129
曾爾村	187	—	17	2,824	—	2,824	—	
御杖村	1,728	—	68	844	—	844	—	
計	6,746	0	7,223	15,605	0	14,855	750	
吉野	五條市	2,795	—	265	1,857	1,306	463	88
	吉野町	1,100	—	16	2,273	801	—	1,472
	大淀町	31	—	73	0	—	—	—
	下市町	212	—	19	0	—	—	—
	黒滝村	277	—	422	0	—	—	—
	川上村	5,253	—	40	2,560	2,560	—	—
	東吉野村	1,054	—	122	2,988	—	2,988	—
	計	10,722	0	956	9,678	4,667	3,451	1,560
北山・ 十津川	下北山村	5,535	—	151	4,854	4,854	—	—
	上北山村	11,440	—	175	10,347	10,347	—	—
	十津川村	19,387	—	978	3,849	2,612	1,237	—
	天川村	3,329	—	97	3,481	3,481	—	—
	野迫川村	4,431	—	228	2,678	—	2,678	—
	計	44,122	0	1,630	25,208	21,294	3,915	0
合計	61,590	0	9,809	50,491	25,961	22,220	2,310	

- 注1. 地域森林計画対象民有林
 2. 令和7年4月1日現在
 3. 個別の法律に基づく数値とは一致していない
 4. 四捨五入のため内訳と計とは一致しない場合がある

単位：ha

県自然環境保全地域	特別保護地区(鳥獣保護区)	風致地区	史跡名勝天然記念物	急傾斜地崩壊危険地域	歴史的風土特別保存地区	明日香村特別措置法	
						第1種	第2種
—	—	1,638	50	7	540	—	—
—	—	291	—	—	—	—	—
—	—	781	—	—	20	—	—
—	—	121	—	0	18	—	—
—	—	782	49	3	323	—	—
—	—	—	19	6	—	—	—
—	—	603	2	0	—	—	—
—	—	—	3	—	—	—	—
—	—	—	3	—	—	—	—
—	—	—	—	1	—	—	—
—	—	—	—	—	—	—	—
—	—	196	—	—	45	—	—
—	—	—	4	—	—	—	—
—	—	1,324	0	8	—	7	1,317
—	—	—	—	5	—	—	—
—	—	—	—	—	—	—	—
—	—	—	—	—	—	—	—
—	—	—	1	0	—	—	—
—	93	—	4	19	—	—	—
—	—	—	13	19	—	—	—
—	—	—	138	15	—	—	—
—	—	—	—	8	—	—	—
0	93	5,735	286	90	945	7	1,317
—	—	—	59	33	—	—	—
—	—	—	38	61	—	—	—
—	—	—	—	37	—	—	—
—	—	—	—	28	—	—	—
—	—	—	—	40	—	—	—
—	—	—	27	44	—	—	—
—	—	—	—	21	—	—	—
0	0	0	124	265	0	0	0
—	—	—	—	19	—	—	—
—	1,217	—	0	10	—	—	—
93	—	—	21	98	—	—	—
—	—	—	63	19	—	—	—
—	54	—	—	22	—	—	—
93	1,271	0	85	168	0	0	0
93	1,364	5,735	495	523	945	7	1,317

森林環境課・農業水産振興課

(4) 公益的機能別施業森林等の区域

令和7年4月1日現在 単位：ha

計画区名	市町村名	水源涵養機能維持増進森林	山地災害の防止機能/土壌保全機能維持増進森林	快適環境形成機能維持増進森林	保健機能維持増進森林	木材生産機能維持増進森林
大和・木津川	奈良市	12,300	3,660	14	1,816	11,712
	大和郡山市	390	116		339	
	天理市	3,279	770		841	3,238
	橿原市				16	
	桜井市	5,936	260		618	1,126
	御所市	2,538		119	66	867
	生駒市	1,802	1,406		619	
	香芝市	2	393		400	1
	葛城市	894		263	134	21
	平群町	1,114	281	16	50	
	三郷町	277	61		6	
	斑鳩町	320	119		196	
	高取町	1,296		353	353	943
	明日香村	1,324		2		585
	上牧町	82	1			30
	王寺町	138	138		77	10
	広陵町			10		
	河合町			23		
	宇陀市	18,273	941		257	3,557
	山添村	4,101	831		64	194
曾爾村	4,128	138		130	1,724	
御杖村	6,986	229		33	3,966	
計	65,180	9,345	800	6,015	27,975	
吉野	五條市	20,446	129		-	12,692
	吉野町	7,851		21	-	4,930
	大淀町	1,822			-	838
	下市町	4,877	22		-	3,166
	黒滝村	4,610	43	2	-	4,166
	川上村	24,898	63		-	13,614
	東吉野村	12,602	86		-	9,401
	計	77,105	342	23	0	48,806
北山・十津川	下北山村	10,495	150	1,389		8,213
	上北山村	24,255	232	2,581		19,065
	十津川村	42,803	726		666	27,774
	天川村	14,427			1,122	12,958
	野迫川村	13,159	158			7,099
	計	105,139	1,266	3,970	1,787	75,110
合計	247,424	10,952	4,793	7,802	151,891	

注1. 地域森林計画対象民有林

2. 市町村森林整備計画による

3. 四捨五入のため内訳と計とは一致しない場合がある

森林環境課

(5) 森林の機能別面積

令和7年4月1日現在 単位：ha

計画 区名	市町村名	木 材 等 生 産			水 源 か ん 養	山 地 災 害 防 止	生 活 環 境 保 全	保 健 文 化
		I	II	計				
大 和 木 津 川	奈良市	554	10,991	11,545	7,157	4,896	6,337	4,549
	大和郡山市		390	390	47	279	390	343
	天理市	269	2,756	3,024	2,273	1,927	3,171	1,370
	橿原市		142	142		34	142	70
	桜井市	1,912	3,337	5,249	2,820	2,696	5,936	2,673
	御所市	612	2,047	2,659	1,161	2,545	2,911	1,539
	生駒市		1,802	1,802	163	1,534	1,802	1,129
	香芝市		557	557	89	532	557	552
	葛城市		1,322	1,322	1,006	1,039	1,322	1,294
	平群町		1,114	1,114	116	558	1,114	739
	三郷町		277	277	98	155	277	270
	斑鳩町		255	255	65	150	320	261
	高取町		1,296	1,296	27	645	1,296	138
	明日香村	559	766	1,324	457	424	1,324	1,324
	上牧町		82	82		82	82	
	王寺町		149	149		148	149	
	広陵町		10	10			10	
	河合町		23	23		9	23	7
	宇陀市	7,893	9,343	17,236	18,273	6,812	4,236	5,334
	山添村		3,582	3,582	4,102	2,066		772
曾爾村	3,401	651	4,052	4,128	1,416		3,110	
御杖村	5,813	594	6,407	6,986	2,877	90	2,408	
計	21,012	41,486	62,499	48,968	30,826	31,488	27,881	
吉 野	五條市	11,127	5,803	16,930	20,446	8,963	3,335	2,685
	吉野町	5,138	2,734	7,873	7,873	4,324	1,306	3,691
	大淀町	296	833	1,129	1,822	1,532	711	
	下市町	2,899	220	3,119	4,877	3,385	887	77
	黒滝村	3,939	83	4,022	4,610	3,090		
	川上村	18,613	3,971	22,584	24,898	6,933		2,701
	東吉野村	8,630	1,651	10,281	12,602	5,919		4,093
	計	50,643	15,295	65,938	77,127	34,146	6,239	13,247
北 山 ・ 十 津 川	下北山村	6,974	1,286	8,260	10,495	5,542	-	5,655
	上北山村	11,968	5,946	17,914	24,255	8,117	-	12,037
	十津川村	23,518	21,147	44,665	61,821	20,371	-	5,795
	天川村	9,008	3,512	12,521	14,427	5,462	-	4,251
	野迫川村	6,864	4,866	11,731	13,159	8,626	-	3,656
	計	58,332	36,758	95,090	124,157	48,117	0	31,394
合計		129,988	93,540	223,527	250,252	113,088	37,727	72,522

注1. 地域森林計画対象民有林

森林環境課

2. 森林の機能はⅠ=高、Ⅱ=中、Ⅲ=低であり、木材等生産機能はⅠ及びⅡを表示、それ以外はⅠの面積である
3. 各機能は重複する場合がある
4. 四捨五入のため内訳と計とは一致しない場合がある

(6) 森林国営保険

①契約保有高の推移（各年度末現在）

A) 国営保険（平成13年2月以降契約分）

単位 面積：ha, 金額：千円

年 度	齢 級	面 積	保 険 金 額	内 訳 件 数
令和2年度	-	4,517.63	3,365,560	3,417
3	-	3,466.44	3,238,679	2,561
4	-	3,122.41	2,817,666	2,302
5	-	3,175.66	2,785,026	2,241
6	-	3,296.27	2,733,830	2,204
内 訳	1	82.86	19,129	45
	2	166.56	57,291	82
	3	165.26	75,001	91
	4	317.60	180,302	160
	5	35.87	42,918	66
	6	16.45	28,912	35
	7	35.26	43,348	42
	8	30.23	38,882	39
	9	72.76	58,688	61
	10以上	2,373.42	2,189,359	1,583

B) 旧国営保険（平成7年4月15日以前契約分）

年 度	齢 級	面 積	保 険 金 額	内 訳 件 数
令和2年度	-	-	-	-
3	-	-	-	-
4	-	-	-	-
5	-	-	-	-
6	-	-	-	-
内 訳	1	-	-	-
	2	-	-	-
	3	-	-	-
	4	-	-	-
	5以上	-	-	-

②契約及びてん補状況

令和7年3月31日現在

年度 市町村	契 約			て ん 補			
	件 数 (件)	面 積 (ha)	保険金額 (千円)	件 数 (件)	実損面積 (ha)	てん補額 (千円)	主な災害名
令和2年度	137	1,646.55	1,629,987	3	1.81	226	干害
3	162	1,303.09	1,371,518	6	5.22	683	干害
4	114	1,453.48	1,673,239	2	2.05	256	干害
5	132	1,397.58	1,341,506	0	0.00	0	
6	116	1,488.75	1,300,284	2	0.15	75	水害・風害
奈良市	14	202.15	30,334				
大和郡山市							
天理市	1	1.30	7,852				
橿原市							
桜井市	3	6.04	6,205				
五條市	16	38.28	70,599				
御所市	4	189.56	161,500				
生駒市	1	0.28	428				
香芝市							
葛城市	1	1.20	6,732				
宇陀市	22	20.68	30,118				
山添村	1	0.63	629				
平群町							
三郷町	1	4.00	13,720				
斑鳩町	1	0.79	2,710				
曾爾村	2	28.83	45,326				
御杖村	9	176.34	298,495				
高取町	8	355.88	175,466				
明日香村	1	0.53	1,505				
上牧町							
王寺町							
広陵町							
河合町							
吉野町	4	14.00	17,450				
大淀町	1	1.60	5,376				
下市町	1	0.29	995				
黒滝村	8	23.16	116,396				
天川村	4	27.34	21,247				
野迫川村	4	6.61	4,490				
十津川村	3	262.08	144,471				
下北山村	1	1.60	1,016				
上北山村	1	3.44	2,184	1	0.03	6	水害
川上村	2	20.53	63,022	1	0.12	69	風害
東吉野村	2	101.61	72,016				

注1. 四捨五入のため内訳と計とは一致しない場合がある

2. 件数の内訳と計が一致しないのは、市町村をまたがる保険の重複によるものである

3. てん補は、填補申請年度であり、罹災年度とは一致しない

(7) 森林の災害発生状況

① 気象災害と火災

区分 年 市町村	風・水害			雪害		
	被害区域 ha	実損面積 ha	被害額 千円	被害区域 ha	実損面積 ha	被害額 千円
令和2年	0.27	0.27	24,391			
3	0.14	0.14	348			
4	0.10	0.10	310			
5	1.30	1.20	3,233			
6	0.12	0.12	715			
奈良市						
大和郡山市						
天理市						
橿原市						
桜井市	0.02	0.02	31			
五條市						
御所市						
生駒市						
香芝市						
葛城市						
宇陀市						
山添村						
平群町						
三郷町						
斑鳩町						
曾爾村						
御杖村						
高取町						
明日香村						
上牧町						
王寺町						
広陵町						
河合町						
吉野町						
大淀町						
下市町						
黒滝村						
天川村						
野迫川村						
十津川村						
下北山村						
上北山村						
川上村	0.10	0.10	684			
東吉野村						

②病虫獣害

区分 年度 市町村	松 く い 虫			スギカミキリ		その他病害虫			ノウサギ	
	被害区域 ha	実損面積 ha	材積 m ³	被害区域 ha	実損面積 ha	被害区域 ha	実損面積 ha	被害材積 m ³	被害区域 ha	実損面積 ha
令和元年度	165.00	11.99	489	-	-	537.87	34.71	2,783	15.60	1.70
2	158.00	15.46	550	-	-	632.21	45.79	2,821	15.60	1.70
3	152.28	15.45	487	-	-	434.75	33.98	2,559	15.60	1.70
4	115.43	17.10	773			404.02	32.26	2,327	12.50	0.61
5	104.86	15.62	720			330.30	28.67	1,919	12.50	0.61
6	87.11	9.69	627			313.02	30.88	2,474	7.00	0.52
奈良市	6.23	0.76	220			2.37	0.76	81		
大和郡山市	3.62	0.24	28			0.94	0.08	9		
天理市	0.30	0.05	17			0.52	0.26	19		
橿原市						0.15	0.03	3		
桜井市	0.02	0.02	6			1.20	0.02	3		
五條市	15.00	2.00	84			26.88	1.63	77		
御所市						9.26	0.93	21		
生駒市	1.65	0.11	18							
香芝市						1.35	0.27	20		
葛城市						0.48	0.24	14		
宇陀市	2.40	0.27	31			0.03	0.03	3		
山添村	5.00	0.50	55			3.65	1.10	125		
平群町	0.36	0.06	15			0.25	0.13	14		
三郷町			1			1.03	0.07	8		
斑鳩町	0.03	0.03	9							
曽爾村						16.50	2.45	280		
御杖村						10.00	2.00	227		
高取町										
明日香村										
上牧町										
王寺町						0.45	0.09	9		
広陵町						0.76	0.15	21		
河合町						0.76	0.15	21		
吉野町	28.00	1.50	74			5.50	0.40	45		
大淀町	1.50	0.15	4			44.90	2.95	135		
下市町	6.00	2.40	20			16.00	0.95	74		
黒滝村										
天川村						8.50	1.10	74		
野迫川村						20.74	5.17	471		
十津川村	14.00	1.40	37			20.00	2.00	227		
下北山村	3.00	0.20	8			30.00	0.30	20		
上北山村						17.00	2.20	135		
川上村						64.80	5.12	290		
東吉野村						9.00	0.30	48	7.00	0.52

計

②病虫獣害

令和6年3月31日現在

区分 年度 市町村	ク マ		カ モ シ カ		シ カ		イ ノ シ シ		ノ ネ ズ ミ	
	被害区域 ha	実損面積 ha	被害区域 ha	実損面積 ha	被害区域 ha	実損面積 ha	被害区域 ha	実損面積 ha	被害区域 ha	実損面積 ha
令和元年度	215.05	108.48	88.00	19.05	968.20	128.20	-	-	-	-
2	204.00	102.55	89.90	19.80	868.70	124.55	-	-	-	-
3	208.00	102.80	89.90	19.80	873.56	125.32	-	-	-	-
4	75.50	26.55	49.10	12.35	947.40	113.64	-	-	-	-
5	46.50	13.05	89.10	16.85	969.23	115.99	-	-	-	-
6	64.00	22.10	93.80	15.20	939.49	112.80	-	-	-	-
奈良市					0.29	0.12				
大和郡山市										
天理市										
橿原市										
桜井市										
五條市					31.50	8.60				
御所市										
生駒市										
香芝市										
葛城市										
宇陀市										
山添村					9.50	1.18				
平群町										
三郷町										
斑鳩町										
曽爾村										
御杖村										
高取町										
明日香村										
上牧町										
王寺町										
広陵町										
河合町										
吉野町					78.00	7.80				
大淀町					22.00	2.20				
下市町					42.00	4.20				
黒滝村										
天川村	20.00	9.30	50.00	5.00	50.00	5.00				
野迫川村	22.00	3.20	21.80	8.10	21.80	8.10				
十津川村					200.00	20.00				
下北山村	6.00	0.60			6.00	0.60				
上北山村	15.00	8.50			45.00	7.00				
川上村			12.50	1.25	125.00	12.50				
東吉野村	1.00	0.50	9.50	0.85	308.40	35.50				

計

※シカ・カモシカ重複罹災の報告については1:1で按分（H27, 28のシカ・カモシカ被害面積も同集計方法で修正）

森林環境課

(8) 森林病虫獣害等の防除実績

区分 年度 市町村	松 ぐ い 虫									
	空 中 散 布		地 上 散 布		伐 倒 駆 除		樹 幹 注 入		衛 生 伐	
	面 積 ha	事業費 千円	面 積 ha	事業費 千円	材 積 m ³	事業費 千円	本 数 本	事業費 千円	材 積 m ³	事業費 千円
令和元年度	-	-	-	-	91	1,785	166	4,475	-	-
2	-	-	-	-	77	1,542	154	3,781		
3	-	-	-	-	86	1,719	184	3,756		
4	-	-	-	-	79	1,636	180	3,841		
5	-	-	-	-	73	1,647	142	3,740		
6	-	-	-	-	70	1,672	98	3,811		
奈良市							47	1,593		
大和郡山市										
天理市										
桜井市							12	279		
橿原市										
五條市										
御所市										
生駒市										
香芝市										
葛城市										
宇陀市										
山添村					4	93	25	869		
曽爾村										
御杖村										
平群町										
斑鳩町							14	1,070		
王寺町										
明日香村										
吉野町					66	1,579				
大淀町										
下市町										
黒滝村										
天川村										
野迫川村										
十津川村										
下北山村										
川上村										
東吉野村										

- 注1. 各区分の事業費欄はそれぞれの事業にかかった費用を表す
ただし、シカ防護柵（造林補助）については査定事業費を表す
2. 四捨五入のため内訳と計とは一致しない場合がある

8. 治 山

(1) 治山事業の実績

事業名 年度 市町村名	事業計		復旧治山		予防治山		保安林緊急改良		保安林改良	
	箇所	事業費	箇所	事業費	箇所	事業費	箇所	事業費	箇所	事業費
30	75	2,348,432	12	415,232	4	111,613			1	8,977
令和元	78	2,178,566	17	492,377	5	97,050			1	1,992
2	69	3,318,864	16	548,289	4	82,832			1	15,106
3	63	2,800,505	14	525,795	4	100,190	1	8,655	1	2,666
4	43	2,273,973	10	441,171	5	87,771	1	8,966		
5	28	935,727	13	641,237	6	136,634	1	6,864	1	10,006
6	42	2,239,615	10	508,285	1	16,183				
奈良市	1	643								
大和郡山市										
天理市										
橿原市										
桜井市										
五條市	4	142,595	1	32,900						
御所市										
生駒市										
香芝市										
葛城市										
宇陀市	2	6,532								
山添村										
平群町										
三郷町										
斑鳩町										
曾爾村	2	45,924	2	45,924						
御杖村	2	33,609	2	33,609						
高取町										
明日香村	1	40,028								
上牧町										
王寺町										
広陵町										
河合町										
吉野町	5	105,853	1	100,498						
大淀町	2	39,929								
下市町	2	111,070								
黒滝村	1	3,719								
天川村	3	267,884	1	20,000						
野迫川村	2	58,407								
十津川村	11	1,308,429	1	98,204						
下北山村	1	16,183			1	16,183				
上北山村										
川上村	3	18,221								
東吉野村	3	177,487	2	177,150						

注1. 事業費は繰越分及び国債分を含む

治山事業の実績 ーつづきー

事業名 年度 市町村名	奥地保安林 保全緊急対策		緊急予防治山		地すべり防止		治山施設 機能強化		機能強化・ 老朽化対策		緊急機能強化 ・老朽化対策		災害関連 緊急治山	
	箇所	事業費	箇所	事業費	箇所	事業費	箇所	事業費	箇所	事業費	箇所	事業費	箇所	事業費
30							1	4,490						
令和元			1	3,801			2	40,869	2	20,862				
2			4	99,579					3	51,054	1	8,277		
3			5	173,135					1	16,371	1	14,224		
4			3	153,922					1	9,967				
5			2	40,647					1	22,623	2	5,984	3	69,593
6			2	64,366							1	2,992	3	126,661
奈良市														
大和郡山市														
天理市														
橿原市														
桜井市														
五條市														
御所市														
生駒市														
香芝市														
葛城市														
宇陀市														
山添村														
平群町														
三郷町														
斑鳩町														
曾爾村														
御杖村														
高取町														
明日香村			1	40,028										
上牧町														
王寺町														
広陵町														
河合町														
吉野町										1	2,992			
大淀町													2	39,929
下市町			1	24,338									1	86,732
黒滝村														
天川村														
野迫川村														
十津川村														
下北山村														
上北山村														
川上村														
東吉野村														

注1. 事業費は繰越分及び国債分を含む

(2) 林地荒廃防止施設災害の発生状況

単位：千円

区 別	負 担 法		暫 定 法	
	箇 所 数	被 害 額	箇 所 数	被 害 額
4年度	—	—	—	—
5年度	1	4,532	—	—
6年度	—	—	—	—
7年度	3	37,238	—	—
8年度	—	—	—	—
9年度	—	—	—	—
10年度	—	—	—	—
11年度	—	—	—	—
12年度	—	—	—	—
13年度	3	18,674	—	—
14年度	1	9,512	—	—
15年度	1	9,691	—	—
16年度	1	50,058	—	—
17年度	2	21,511	—	—
18年度	—	—	—	—
19年度	1	9,588	—	—
20年度	—	—	—	—
21年度	1	12,460	—	—
22年度	—	—	—	—
23年度	1	9,020	—	—
24年度	1	7,524	—	—
25年度	1	24,922	—	—
26年度	—	—	—	—
27年度	—	—	—	—
28年度	—	—	—	—
29年度	2	160,812	—	—
30年度	—	—	—	—
令和元年度	—	—	—	—
2年度	—	—	—	—
3年度	—	—	—	—
4年度	—	—	—	—
5年度	1	40,002	—	—
6年度	—	—	—	—

(3) 林地荒廃防止施設災害復旧事業実績

区分	計											負担											法											暫定法	
	昭和61年度	平成元年度	小計	60年度	61年度	元年度	2年度	5年度	7年度	13年度	14年度	15年度	16年度	17年度	19年度	21年度	23年度	24年度	25年度	29年度	30年度	5年度	小計	61年度											
	(5)	(1)	(3)	(1)	(2)																		(2)	(2)											
	58,521	16,444	50,905	16,444	34,461																		7,616	7,616											
	(1)	(1)	(1)		(1)																														
	12,257	12,257	12,257	12,257																															
	(7)	(7)	(7)		(6)																														
	50,408	10,055	50,408	10,055	40,353																														
	(3)	(3)	(3)		(3)																														
	65,076	65,076	65,076	65,076																															
	(1)	(1)	(1)		(1)																														
	4,532	4,532	4,532	4,532																															
	(1)	(1)	(1)		(1)																														
	8,257	8,257	8,257	8,257																															
	(1)	(1)	(1)		(1)																														
	4,606	4,606	4,606	4,606																															
	(1)	(1)	(1)		(1)																														
	24,375	24,375	24,375	24,375																															
	(3)	(3)	(3)		(3)																														
	18,674	18,674	18,674	18,674																															
	(1)	(1)	(1)		(1)																														
	9,512	9,512	9,512	9,512																															
	(1)	(1)	(1)		(1)																														
	9,691	9,691	9,691	9,691																															
	(1)	(1)	(1)		(1)																														
	50,058	50,058	50,058	50,058																															
	(2)	(2)	(2)		(2)																														
	21,511	21,511	21,511	21,511																															
	(1)	(1)	(1)		(1)																														
	9,588	9,588	9,588	9,588																															
	(1)	(1)	(1)		(1)																														
	12,460	12,460	12,460	12,460																															
	(1)	(1)	(1)		(1)																														
	9,020	9,020	9,020	9,020																															
	(1)	(1)	(1)		(1)																														
	7,524	7,524	7,524	7,524																															
	(1)	(1)	(1)		(1)																														
	24,922	24,922	24,922	24,922																															
	(1)	(1)	(1)		(1)																														
	17,100	17,100	17,100	17,100																															
	(2)	(2)	(2)		(2)																														
	80,508	80,508	80,508	80,508																															
	(1)	(1)	(1)		(1)																														
	63,204	63,204	63,204	63,204																															
	(1)	(1)	(1)		(1)																														
	24,751	24,751	24,751	24,751																															
	(1)	(1)	(1)		(1)																														
	15,251	15,251	15,251	15,251																															

県産材利用推進課

9. 緑 化

(1) 緑化木栽培状況

年度	種 別	生 産 者 数 (人)	裁 培 面 積 (ha)
平成7年度		706	118.21
8		664	119.07
9		576	100.55
10		576	101.02
11		431	100.97
12		446	105.81
13		434	101.00
14		434	101.62
15		419	100.41
16		405	97.59
17		382	96.13
18		104	52.88
19		97	49.53
20		92	46.78
21		87	44.33
22		83	42.68
23		80	41.08
24		78	39.10
25		75	36.87
26		75	36.24
27		73	34.80
28		73	34.75
29		73	31.64
30		24	11.55
令和元年度		24	11.57
2		24	10.47
3		24	10.77
4		24	10.47
5		24	9.67
6		24	9.59

森林環境課

(2) みどりの少年団結成状況

年 度	学 校 数		団 員 数	
	総数 (校)	年度実績 (校)	総数 (人)	年度実績 (人)
H17年度	74	1	6,496	33
H18	74	1	6,094	161
H19	74	0	5,878	(216)
H20	65	1	6,542	352
H21	66	1	6,708	158
H22	62	1	7,272	337
H23	62	1	7,492	197
H24	59	1	7,476	207
H25	60	1	7,564	188
H26	60	0	7,219	(345)
H27	59	0	7,358	139
H28	60	1	8,258	900
H29	58	2	8,582	324
H30	58	0	8,455	(127)
R1年度	58	0	8,119	336
R2	60	2	8,219	100
R3	60	0	6,105	(2,114)
R4	61	1	6,805	700
R5	58	1	6,421	(384)
R6	64	4	6,243	(178)

(3) 緑の募金の実績

年 度	募 金 額 (円)	内 訳	
		団体募金 (円)	街頭募金 (円)
H17年度	13,079,202	12,822,842	256,360
H18	12,669,274	12,426,001	243,273
H19	13,252,832	12,928,183	324,649
H20	13,184,157	12,960,727	223,430
H21	12,876,963	12,750,410	126,553
H22	14,050,223	13,904,096	146,127
H23	13,764,069	13,657,753	106,316
H24	14,057,728	13,954,446	103,282
H25	14,683,949	14,584,276	135,763
H26	14,445,298	14,329,848	115,450
H27	14,521,206	14,414,325	106,881
H28	13,267,578	13,210,865	56,713
H29	12,623,176	12,530,039	93,137
H30	11,239,209	11,179,077	60,132
R1年度	11,047,896	10,931,499	116,397
R2	9,672,938	9,599,332	73,606
R3	9,725,595	9,603,276	122,319
R4	10,270,764	10,199,253	71,511
R5	10,636,644	10,074,938	561,706
R6	10,130,154	9,958,489	171,665

令和6年度内訳

協 力 団 体	実 績 (円)	件 数 (件)
市 町 村	325,371	16
林 材 業	222,256	21
各 種 団 体	253,962	23
学 校 等	101,642	12
企 業	1,586,179	188
ボーイ・ガールスカウト	500,822	26
ライオンズ・ロータリークラブ	308,588	20
家 庭 募 金	5,223,437	667
街 頭 募 金 そ の 他	1,607,897	148
計	10,130,154	1,121

森林環境課

10. 森林組合

(1) 森林組合の概要

令和7年4月1日現在

種類	組合数	組合(会)員数 人	払込済出資金 千円	組合(員)所有 森林面積 ha	備考
森林組合	20	15,324	502,997	168,429	
生産森林組合	17				
調査回答組合	13	964	110,425	1,657	
調査未回答組合	4	—	—	—	
県連合会	1	21	125,900	—	地区 県内一円

県産材利用推進課

(2) 間伐材安定供給促進事業実績(平成14年度までは森林組合活性化事業)

区分 年度	作業道開設		作業道舗装		作業道改良		間伐材生産促進		合計
	事業量 (m)	事業費 (千円)	事業量 (m)	事業費 (千円)	事業量 (箇所)	事業費 (千円)	事業量 (m ³)	事業費 (千円)	事業費 (千円)
平成14年度	18,510	132,266			39	94,442	6,171	215,985	442,693
15	12,905	100,002					8,486	297,010	397,012
16	15,524	106,020					8,560	214,000	320,020
17	12,936	95,421					7,706	192,650	288,071
18	11,550	85,880					6,934	173,350	259,230
19	10,345	77,293					6,240	156,000	233,293

県産材利用推進課

(3) 県産材生産促進事業実績（平成20年度から実施）

年 度	事 業 量 (㎡)	補 助 金 (千円)	備 考
平成 2 0 年 度	12,500	25,000	
平成 2 1 年 度	12,500	25,000	
平成 2 2 年 度	11,527	23,054	
平成 2 3 年 度	10,800	21,600	
平成 2 4 年 度	通常分	9,720	19,440
	紀伊半島大水害復興支援分	8,957	17,914
平成 2 5 年 度	通常分	9,720	19,440
	紀伊半島大水害復興支援分	10,280	20,560
平成 2 6 年 度	通常分	9,570	19,140
	紀伊半島大水害復興支援分	10,280	20,560
平成 2 7 年 度	19,650	39,300	
平成 2 8 年 度	20,000	40,000	
平成 2 9 年 度	20,100	40,200	
平成 3 0 年 度	20,310	40,620	
令 和 元 年 度	18,676	37,351	
令 和 2 年 度	20,000	40,000	
令 和 3 年 度	20,000	40,000	
令 和 4 年 度	20,000	40,000	
令 和 5 年 度	20,000	40,000	
令 和 6 年 度	20,000	40,000	
奈 良 市	555.0	1,110	
桜 井 市	171.0	342	
五 條 市	1,691.0	3,382	
宇 陀 市	2,812.0	5,624	
曾 爾 村	2,249.0	4,498	
御 杖 村	327.0	654	
明 日 香 村	73.0	146	
吉 野 町	681.0	1,362	
大 淀 町	55.0	110	
下 市 町	371.0	742	
黒 滝 村	1,050.0	2,100	
天 川 村	2,624.0	5,248	
野 迫 川 村	44.0	88	
十 津 川 村	5,547.0	11,094	
上 北 山 村	13.0	26	
川 上 村	425.0	850	
東 吉 野 村	1,312.0	2,624	

県産材利用推進課

(4) 県産材安定供給緊急支援事業実績（平成23年度のみ実施）

市 町 村	事 業 量 (㎡)	補 助 金 (千円)	備 考
合 計	8,170	38,072	
宇 陀 市	150	375	
曾 爾 村	463	1,985	
五 條 市	332	418	
東 吉 野 村	1,074	5,169	
黒 滝 村	276	1,336	
川 上 村	5,505	27,515	
上 北 山 村	125	312	
下 北 山 村	105	262	
吉 野 町	140	700	

注：紀伊半島大水害により道路が被災した市町村において、ヘリコプターや小型トラックによる代替輸送にかかる割増し経費の一部を補助。

11. 林業労働

(1) 年齢階層別就業者数

年	年齢	総数	20才未満	20~29	30~39	40~49	50~59	60才以上	平均年齢
昭和40年		7,020人	115人 (1.6)	1,007人 (14.4)	2,138人 (30.5)	1,604人 (22.8)	1,286人 (18.3)	870人 (12.4)	43才
	45	6,757	102 (1.5)	588 (8.7)	1,604 (23.7)	2,058 (30.5)	1,265 (18.7)	1,140 (16.9)	45
	50	5,371	72 (1.3)	444 (8.3)	747 (13.9)	1,705 (31.7)	1,433 (26.7)	970 (18.1)	48
	55	4,391	25 (0.6)	282 (6.4)	460 (10.5)	1,174 (26.7)	1,538 (35.0)	912 (20.8)	52
	60	3,427	7 (0.2)	130 (3.8)	349 (10.2)	601 (17.5)	1,384 (40.4)	956 (27.9)	55
平成2年		2,795	6 (0.2)	84 (3.0)	204 (7.3)	393 (14.1)	967 (34.6)	1,141 (40.8)	56
	7	2,351	0 (0.0)	89 (3.8)	165 (7.0)	320 (13.6)	528 (22.5)	1,249 (53.1)	57
	12	1,614	3 (0.2)	73 (4.5)	115 (7.1)	215 (13.3)	351 (21.8)	857 (53.1)	58
	17	1,060	2 (0.2)	38 (3.6)	101 (9.5)	167 (15.8)	253 (23.9)	499 (47.0)	57
	22	1,018	2 (0.2)	53 (5.2)	126 (12.4)	180 (17.7)	234 (23.0)	423 (41.6)	55
	27	959	2 (0.2)	52 (5.4)	128 (13.3)	162 (16.9)	202 (21.1)	413 (43.1)	55
令和2年		814	1 (0.1)	54 (6.6)	99 (12.2)	156 (19.2)	146 (17.9)	358 (44.0)	55

注. ()は%

国勢調査

(2) 林業振動障害巡回健康診断管理区分別結果

年度	区分	受診者計 (A)+(B)+(C) 人数(人)	異常なし(A)		要注意者(B)		要治療者(C)		その他 人数(人)
			人数(人)	率(%)	人数(人)	率(%)	人数(人)	率(%)	
平成2年度		257	114	44.4	106	41.3	32	12.5	5
7		151	85	56.3	56	37.1	10	6.6	
12		113	49	43.4	45	39.8	19	16.8	
17		62	34	54.8	21	33.9	7	11.3	
22		49	37	75.5	12	24.5	0	0.0	
23		45	36	80.0	9	20.0	0	0.0	
24		47	37	78.7	10	21.3	0	0.0	
25		49	41	83.7	8	16.3	0	0.0	
26		47	32	68.1	15	31.9	0	0.0	
27		62	57	91.9	3	4.8	2	3.1	
28		50	38	76.0	12	24.0	0	0.0	
29		88	85	96.6	3	3.4	0	0.0	
30		93	91	97.8	2	2.2	0	0.0	
令和元年度		94	92	97.9	2	2.1	0	0.0	
2		74	74	100.0	0	0.0	0	0.0	
3		105	103	98.1	2	1.9	0	0.0	
4		147	144	98.0	3	2.0	0	0.0	
5		158	158	100.0	0	0.0	0	0.0	
6		173	169	97.7	4	2.3	0	0.0	

注. その他は判定保留

林業・木材製造業労働災害防止協会奈良県支部報告

(3) 林業労働災害発生状況

年	昭51	55	60	平2	7	12	17	18	19	20
休業4日以上(傷病)	505	552	319	253	166	142	72	84	61	53
死亡	2	7	2	2	2	0	0	2	4	2
計	507	559	321	255	168	142	72	86	65	55

21	22	23	24	25	26	27	28	29	30	令元	2
70	62	56	59	46	48	40	35	29	37	32	38
1	1	1	0	0	0	1	0	1	1	0	1
71	63	57	59	46	48	41	35	30	38	32	39

3	4	5	6
21	25	22	18
0	1	1	0
21	26	23	18

注: 労災給付データによる

厚生労働省「労働者死傷病報告」「死亡災害報告」

(4) 林業労働賃金(木材伐出業)

単位: 円/日

年	昭40	50	55	60	平2	7	12	16
全国平均賃金	1,220	5,790	8,550	9,221	10,380	12,622	12,710	11,910
指数	100	475	701	756	851	1,035	1,042	976
奈良県平均賃金	1,647	7,808	11,595	13,202	14,880	16,729	16,140	16,280
指数	100	474	704	802	903	1,016	980	988

厚生労働省林業労働者職種別賃金調査報告(※厚生労働省調査はH16年をもって廃止)。指数は昭和40年を基準とする。

年	18	23	24	25	26	27	28	29	30
全国平均賃金	12,963	12,827	12,827	12,968	13,196	13,197	13,442	13,655	13,974
指数	100	99	99	100	102	102	104	105	108
奈良県平均賃金	17,292	15,037	13,640	14,766	15,190	14,949	14,943	14,329	15,478
指数	100	87	79	85	88	86	86	83	90

令元	2	3	4	5	6
14,139	14,466	14,467	14,816	15,498	15,828
109	112	112	114	120	122
14,764	14,966	14,729	15,268	14,947	16,209
85	87	85	88	86	94

全国平均: 全国農業会議所「農作業料金・農業労賃に関する調査結果」。指数は平成18年を基準とする。

奈良県平均: 県産材利用推進課調査

(5) 林業機械化推進センターにおける研修実績

育成実績人数(延人数)

研修コース	平12	13	14	15	16	17	合計
林業機械	7	5	8	13	10	7	50
森林土木	7	4	6	8	6	7	38
基礎	7	10	12	25	8	9	71
合計	21	19	26	46	24	23	159

研修コース	平18	19	20	21	22	合計
機械コース	8	4	7	7	4	30
基礎コース	6	7	9	7	8	37
合計	14	11	16	14	12	67

注: H18年度から林業機械コース及び森林土木コースを統合し、機械コースとなった

研修コース	平23	平24	平25	平26	平27	平28	平29	平30	令元	令2
作業道初級研修	8	3	4	4	4	6	6	6	4	6
林業架線技術者養成研修	6	7	3	3	10	6	—	8	3	2
合計	14	10	7	7	14	12	6	14	7	8

令3	令4	令5	令6	合計
5	6	7	5	74
1	1	1	0	51
6	7	8	5	125

注: H23年度から基礎コース及び機械コースは廃止となり、作業道初級研修及び林業架線技術者養成研修となった

H30年度から林業架線技術者養成研修は、県実施となった

R3年度から林業架線技術者養成研修は、フォレストアカデミーの授業に合わせて実施となった

R5年度から作業道初級研修は廃止となり、ICTを活用した森林施業プランナー育成研修事業となった

研修コース	平24	平25	平26	合計
素材生産講習	14	58	241	313
作業班長研修	6	4	0	10
合計	20	62	241	323

※平成23年度国4次補正(森林・林業人材育成加速化事業) 人数は実人数

(6) 基幹的林業労働後継者育成事業実績

区 分	補 助 対 象 人 員			平 均	補助総額	備 考
	新 規	継 続	計	補 助 単 価		
昭和 59 年度	11人	10人	21人	536千円	11,275千円	11 森林組合
60 年度	13	17	30	670	20,125	16 森林組合
61 年度	7	29	36	690	24,680	16 森林組合
62 年度	4	35	39	690	25,520	15 森林組合
63 年度	5	27	32	690	22,080	16 森林組合
平成 元 年度	2	24	25	678	16,973	14 森林組合
2 年度	4	14	18	690	12,420	12 森林組合
3 年度	6	13	19	690	13,110	12 森林組合
4 年度	7	15	22	690	15,180	13 森林組合
5 年度	1	15	16	690	11,040	11 森林組合
6 年度	5	13	18	690	12,420	11 森林組合
7 年度	15	13	28	690	19,320	13 森林組合
8 年度	7	23	30	690	20,700	14 森林組合
9 年度	5	22	27	690	18,630	13 森林組合
10 年度	3	23	26	690	17,940	14 森林組合
11 年度	9	20	29	690	20,010	15 森林組合
12 年度	1	29	30	547	16,420	15 森林組合・事業体
13 年度	5	20	25	534	13,355	16 森林組合・事業体
14 年度	2	24	26	521	13,560	15 森林組合・事業体
15 年度	4	23	27	400	10,777	18 森林組合・事業体
16 年度	8	13	21	484	10,166	17 森林組合・事業体
17 年度	5	16	21	517	10,858	14 森林組合・事業体
18 年度	0	9	9	403	3,629	7 森林組合・事業体
19 年度	12	2	14	247	3,451	8 森林組合・事業体
20 年度	8	8	16	316	5,048	12 森林組合・事業体
21 年度	14	7	21	218	4,580	13 森林組合・事業体
22 年度	4	10	14	308	4,318	11 森林組合・事業体
23 年度	9	8	17	311	5,283	13 森林組合・事業体
24 年度	7	10	17	232	3,938	13 森林組合・事業体
25 年度	8	9	17	174	2,942	9 森林組合・事業体
26 年度	4	7	11	211	2,321	8 森林組合・事業体
27 年度	6	7	13	219	2,847	10 森林組合・事業体
28 年度	7	7	14	189	2,636	11 森林組合・事業体
29 年度	0	12	12	178	2,136	11 森林組合・事業体
30 年度	0	10	10	83	830	7 森林組合・事業体

※ 昭和59年度～平成24年度の事業実施は、財団法人奈良県林業基金
平成25年度～平成28年度の事業実施は、公益財団法人奈良県林業基金
平成29年度からの事業実施は、公益財団法人奈良県緑化推進協会
令和元年度より未実施

(7) 森林組合現業職員技能訓練促進事業実績

区 分	補 助 対 象 人 員			平 均 補 助 単 価	補助総額	備 考
	新 規	継 続	計			
昭和 63 年 度	4組合	—	4組合	900千円	3,600千円	
平成 元 年 度	1	4	5	900	4,500	
2 年 度	2	4	6	900	5,400	
3 年 度	0	2	2	900	1,800	
4 年 度	0	2	2	900	1,800	

注. 財団法人奈良県林業基金で事業実施、5ヶ年間の特認事業により終了

(8) 若壮年林業労働者研修事業実績

区 分	補 助 対 象 人 員			補助総額	備 考
	新 規	継 続	計		
昭和 63 年 度	23人	一人	23人	755,380 円	5 町 村
平成 元 年 度	17	3	20	1,021,500	3 町 村
2 年 度	4	5	9	512,100	3 町 村
3 年 度	2	0	2	69,000	1 町 村
4 年 度	21	0	21	1,030,300	5 村
5 年 度	6	2	8	401,000	5 村
6 年 度	17	0	17	833,200	3 村
7 年 度	3	0	3	91,200	1 村
8 年 度	11	0	11	245,700	2 村
9 年 度	1	0	1	44,200	1 村
10 年 度	4	0	4	57,600	1 村
11 年 度	1	0	1	9,000	1 村
12 年 度					
13 年 度	0	0	0	0	—
14 年 度					
15 年 度					
16 年 度					
17 年 度					
18 年 度					

注. 財団法人奈良県林業基金で事業実施、平成12～18年度は実績がなく、事業見直しにより平成18年度限りで廃止

12. 林業金融

(1) 日本政策金融公庫の利用状況

区分 年度	総額		造 林			
			補 助		造 林	
			公 有 林		私 有 林	
	件 数	金 額	件 数	金 額	件 数	金 額
平成19年度	5	152,092	1	42,200	1	35,451
20	10	167,031	1	52,300	3	36,850
21	7	117,538	1	44,700	2	27,596
22	6	115,170	1	32,900	1	22,576
23	8	47,681	1	3,400	1	9,189
24	6	60,434	1	14,600	1	11,110
25	9	59,417	1	5,000	2	10,256
26	9	62,220	1	5,300	2	20,000
27	8	47,500	1	3,500	2	19,600
28	7	285,700	1	900	3	27,700
29	3	37,500	-	-	1	35,000
30	5	35,000	-	-	3	18,300
令和元年度	4	21,500	-	-	3	19,500
2	4	21,500	-	-	3	19,500
3	7	101,000	1	6,700	4	20,300
4	6	30,400	1	6,400	4	21,500
5	6	30,600	1	7,300	4	21,500
6	6	37,600	1	15,600	4	21,500

区分 年度	林 業 経 営 育 成 資 金						農 林 漁 業	
	林 地 取 得		育 林		複 合 経 営		共 同 利 用 施 設	
	件数	金額	件数	金額	件数	金額	件数	金額
平成19年度	-	-	-	-	-	-	-	-
20	-	-	-	-	-	-	-	-
21	-	-	-	-	-	-	-	-
22	-	-	-	-	-	-	-	-
23	-	-	-	-	-	-	-	-
24	-	-	-	-	-	-	-	-
25	-	-	-	-	-	-	-	-
26	1	16,000	-	-	-	-	-	-
27	1	5,600	-	-	-	-	-	-
28	1	250,000	-	-	-	-	-	-
29	-	-	-	-	-	-	-	-
30	-	-	-	-	-	-	-	-
令和元年度	-	-	-	-	-	-	-	-
2	-	-	-	-	-	-	-	-
3	1	73,000	-	-	-	-	-	-
4	-	-	-	-	-	-	-	-
5	-	-	-	-	-	-	-	-
6	-	-	-	-	-	-	-	-

注. 貸付対象調査作成日又は借入申込書の受付日及び事業地で集計したものである

(2) 林業・木材産業改善資金貸付状況

単位：件、千円

年 度	件 数	貸 付 額
平成 20 年 度	6	17,653
21	2	2,623
22	1	1,600
23	3	26,950
24	2	13,880
25	0	0
26	1	3,000
27	1	1,944
28	1	4,000
29	4	16,340
30	0	0
令和元年度	1	13,860
2	0	0
3	1	14,900
4	0	0
5	0	0
6	0	0

注. 申請者の住所地による集計である

森林環境課

13. 林業構造改善

(1) 第1次林業構造改善事業～新林業構造改善事業実績総括表

単位：千円

市町村名	第1次林業構造改善事業 (S40～S49)			第2次林業構造改善事業 (S48～S60)			新林業構造改善事業 (S55～H6)							合計	
	本事業	追加	計	本事業	追加	計	山村	地区	適正化 対策	活性化 対策	地域活性化 緊急特対	高度化 モデル	共同化特対		計
奈良市	1	38,000	108,702	-	-	-	-	-	-	-	-	-	-	-	108,702
桜井市	-	-	-	-	-	-	166,900	-	-	-	-	-	-	-	166,900
都祁村	-	-	-	182,940	-	182,940	-	-	-	-	-	-	-	-	182,940
山添村	-	-	-	-	-	-	-	-	68,130	-	-	-	-	68,130	68,130
榛原町	-	-	-	198,000	-	198,000	111,300	-	-	-	-	-	35,000	146,300	344,300
室生村	79,000	-	79,000	280,140	-	280,140	318,380	-	-	6,000	-	-	40,000	364,380	723,520
曾爾村	69,499	-	69,499	157,700	105,000	262,700	-	-	-	17,100	-	-	-	17,100	349,299
御杖村	76,769	-	76,769	-	-	-	-	103,880	-	-	-	-	-	103,880	180,649
明日香村	-	-	-	-	-	-	-	-	97,600	-	-	-	-	97,600	97,600
吉野町	-	-	-	274,000	-	274,000	418,100	-	-	-	-	86,922	-	505,022	779,022
下市町	-	-	-	158,000	-	158,000	-	-	-	-	-	-	-	-	158,000
黒滝村	-	-	-	-	-	-	-	219,200	-	-	-	-	-	219,200	219,200
西吉野村	58,296	41,000	99,296	189,160	-	189,160	429,000	-	-	-	-	-	-	429,000	717,456
天川村	91,000	-	91,000	282,000	133,050	415,050	445,760	-	-	6,000	-	-	-	451,760	957,810
野迫川村	81,839	-	81,839	300,000	-	300,000	589,301	-	-	-	-	-	-	589,301	971,140
大塔村	78,100	-	78,100	-	-	-	160,860	-	-	-	-	-	-	160,860	238,960
十津川村	126,329	-	126,329	395,150	-	395,150	608,767	-	-	-	-	-	-	608,767	1,130,246
下北山村	43,773	-	43,773	227,840	-	227,840	306,100	-	-	-	-	-	-	306,100	577,713
上北山村	108,844	-	108,844	-	-	-	755,180	-	-	-	-	-	-	755,180	864,024
川上村	-	-	-	336,000	-	336,000	422,321	-	-	13,200	-	-	-	435,521	771,521
東吉野村	127,394	-	127,394	302,700	-	302,700	-	-	55,000	-	-	-	-	55,000	485,094
合計	1,011,545	79,000	1,090,545	3,283,630	238,050	3,521,680	4,565,069	489,980	165,730	55,000	42,300	86,922	75,000	5,480,001	10,092,226

注1. 「山村」は、「山村林業構造改善事業」の略

2. 「地区」は、「地区林業構造改善事業」の略

3. 「適正化対策」は、「森林管理適正化対策事業」の略

4. 「活性化対策」は、「地域林業活性化対策事業」の略

5. 「地域活性化緊急特対」は、「山村・森林地域活性化緊急特別対策事業」の略

6. 「高度化モデル」は、「国産材生産高度化モデル事業」の略

7. 「共同化特対」は、「森林施業共同化促進特別対策事業」の略

(2) 林業山村活性化林業構造改善事業実績総括表

区分	市町村名	総事業費	H2年度	H3年度	H4年度	H5年度	H6年度	H7年度
総合型	上北山村	371,500		58,000	65,000	138,500	80,000	30,000
	吉野町	242,780			105,500	97,280	40,000	
	十津川村	607,428				221,920	120,000	142,508
	川上村	369,332				129,820	64,860	83,000
	下市町	305,990					102,000	62,120
	野迫川村	426,300					110,000	110,000
	宇陀西部地域	170,210						
	宇陀東部地域	174,970						
	黒滝・西吉野地域	156,922						
	計	2,825,432		58,000	170,500	587,520	516,860	427,628
産地形成型	川上村	280,316						76
	西吉野村	150,000						
	黒滝村	120,000						
	計	550,316						76
資源活用型	天川村	355,340	89,340	80,000	136,000	50,000		
	下北山村	302,704				232,704	30,000	40,000
	計	658,044	89,340	80,000	136,000	282,704	30,000	40,000
地域活性化型	黒滝村	47,420	23,420	24,000				
	都祁村	44,455	18,940	25,515				
	計	91,875	42,360	49,515				
活力増進モデル	黒滝村	165,000			49,000	116,000		
中山間モデル	天川村	107,500						57,500
流域推進 モデル事業 (吉野流域)	奈良県	1,016,930						192,295
	県森連	161,688						380
	吉野町	46,000						30,000
	下市町	12,000						12,000
	黒滝村	118,022						20,000
	川上村	29,000						10,000
	東吉野村	15,000						10,000
	計	1,398,640						274,675
合計	5,796,807	131,700	187,515	355,500	986,224	546,860	799,879	

- 注1. 「活力増進モデル」は、「林業山村活力増進モデル事業」の略
 2. 「中山間モデル」は、「中山間林業活性化モデル事業」の略
 3. 「流域モデル」は、「流域林業推進モデル事業」の略

(3) 林業経営基盤強化林業構造改善事業実績総括表

区分	市町村名	総事業費	H8年度	H9年度	H10年度	H11年度	H12年度	H13年度	実績計
森林活用型	下北山村	240,410	80,000	160,410					240,410
担い手 育成型	上北山村	181,884		181,884					181,884
	宇陀地域	240,491				120,943	88,033	31,515	240,491
	小計	422,375		181,884		120,943	88,033	31,515	422,375
合計	662,785	80,000	342,294		120,943	88,033	31,515	662,785	

単位：千円

H8年度	H9年度	H10年度	H11年度	H12年度	実績計	備 考
					371,500	H7年度終了
					242,780	H6年度終了
123,000					607,428	H8年度終了
91,652					369,332	H8年度終了
81,056	60,814				305,990	H9年度終了
36,000	40,100	70,100	60,100		426,300	H11年度終了
44,154	54,594	71,462			170,210	H10年度終了
32,993	46,597	95,380			174,970	H10年度終了
24,923	15,419	74,840	41,740		156,922	H11年度終了
433,778	217,524	311,782	101,840		2,825,432	
110	49,740	80,130	90,130	60,130	280,316	H12年度終了
	40,000	20,000	40,000	50,000	150,000	H12年度終了
			50,000	70,000	120,000	H12年度終了
110	89,740	100,130	180,130	180,130	550,316	
					355,340	H5年度終了
					302,704	H7年度終了
					658,044	
					47,420	H3年度終了
					44,455	H3年度終了
					91,875	
					165,000	H5年度終了
50,000					107,500	H8年度終了
182,841	81,730	328,640	231,424		1,016,930	H11年度終了
950	950	950	158,458		161,688	H11年度終了
	16,000				46,000	H11年度終了
					12,000	H11年度終了
	34,022	64,000			118,022	H11年度終了
	5,000	7,000	7,000		29,000	H11年度終了
5,000					15,000	H11年度終了
188,791	137,702	400,590	396,882		1,398,640	
672,679	444,966	812,502	678,852	180,130	5,796,807	

(4) 景気対策臨時緊急特別林業構造改善事業実績総括表

単位：千円

備 考
H9年度終了
H9年度終了
H13年度終了

市町村名	総事業費	H10年度	実績計	備 考
川上村	426	426	426	H10年度終了
上北山村	426	426	426	H10年度終了
下北山村	426	426	426	H10年度終了
室生村	2,500	2,500	2,500	H10年度終了
御杖村	7,000	7,000	7,000	H10年度終了
十津川村	70,000	70,000	70,000	H10年度終了
合計	80,778	80,778	80,778	

(5) 地域材利用促進木造公共施設等整備事業実績総括表 単位：千円

市町村名	総事業費	H12年度	実績	実績計	備考
黒滝村	13,000	13,000	13,000	13,000	H12年度終了

(6) 木質資源有効利用緊急特別林業構造改善事業実績総括表 単位：千円

市町村名	総事業費	H12年度	実績	実績計	備考
吉野町	53,550	53,550	53,550	53,550	H12年度終了

(7) 地域材利用促進施設緊急整備事業実績総括表 単位：千円

地域名	総事業費	H14年度	実績	実績計	備考
美吉野	39,000	39,000	39,000	39,000	H14年度終了

(8) 地域林業経営確立林業構造改善事業実績総括表 単位：千円

事業区分	地域名	総事業費	H13年度	H14年度	H15年度	実績計	備考
地域林業経営集約化型	野迫川村	121,120	38,640	82,480		121,120	H14年度終了
資源循環利用推進型	美吉野	416,093	127,375	138,235	150,483	416,093	H15年度終了
合計		537,213	166,015	220,715	150,483	537,213	

(9) 林業経営構造対策事業実績総括表 単位：千円

市町村名	総事業費	H15年度	実績計	備考
吉野町	45,120	45,120	45,120	H16年度終了
黒滝村	18,310	18,310	18,310	H15年度終了
野迫川村	123,130	68,130	123,130	H16年度終了
川上村	40,000	40,000	40,000	H16年度終了
合計	226,560	140,120	226,560	

(10) 強い林業・木材産業づくり交付金(望ましい林業構造の確立)事業実績表 単位：千円

市町村名	総事業費	H18年度	H19年度	H20年度	H21年度	実績計	備考
川上村	90,000	25,000	25,000	25,000	15,000	90,000	H19～H21年度終了(H22繰越)
合計	90,000	25,000	25,000	25,000	15,000		H20からは森林・林業・木材産業づくり交付金により実施

(11) 森林・林業・木材産業づくり交付金事業実績表 単位：千円

市町村名	総事業費	H21年度	実績計	備考
十津川村	54,285	19,635	34,650	54,285
合計	54,285	19,635	34,650	54,285

(12) 入会林野等整備状況（昭和44年～令和6年度）

単位：ha

市 町 村 名	集 団 数	整 備 面 積
奈良市	2	306
天理市	1	6
桜井市	1	16
生駒市	1	8
宇陀市	3	129
山添村	5	106
曾爾村	12	2,097
御杖村	6	703
下市町	5	131
五條市	7	251
十津川村	8	1,460
上北山村	6	231
合 計	57	5,444

森林環境課

14. 山村振興

(1) 山村振興等農林漁業対策事業

(新山村振興等農林漁業対策事業、農山村漁村活性化定住圏創造事業、山村振興等農林漁業特別対策事業、
中山間地域国土保全強化総合対策特別事業、中山間地域連携システム確立事業、新山村振興等農林漁業特別対策事業、元気な地域づくり交付金)

① 総括表

単位：千円

認定年度	町村名	総事業費	9年度実績	10年度実績	11年度実績	12年度実績	13年度実績	14年度実績	15年度実績	16年度実績	17年度実績	18年度実績	19年度実績	20年度実績	21年度実績	実績計
H6	川上村 (終了-実績)	290,700	270,800													270,800
	室生村 (終了-実績)	421,370	63,020	96,000	96,230											255,250
	天川村 (終了-実績)	209,000	16,200	21,200												37,400
	御杖村 (終了-実績)	296,800	197,220	790												198,010
	吉野町 (定住地域) (終了-実績)	160,394	12,200	1,000												13,200
	野迫川村 (終了-実績)	198,340	90,660	100,660												191,320
H8	下北山村 (終了-実績)	290,400	800	2,900												3,700
	東吉野町 (終了-実績)	428,600	76,700	115,600	229,900											422,200
	曾爾村 (終了-実績)	569,600	72,500	490,100	500											563,100
H9	榛原町 (終了-実績)	252,050	6,700	41,050	123,800	80,500										252,050
	下市町 (終了-実績)	18,000	6,700	500	400	10,400										18,000
H11	月ヶ瀬村 (終了-実績)	133,400			6,700	70,400	55,700	600								133,400
	上北山村 (終了-実績)	150,600			6,700	56,500	87,400									150,600
H12	山添村 (終了-実績)	19,370				2,000	13,800	3,570								19,370
	十津川村 (終了-実績)	201,100				155,000	46,100									201,100
H13	室生村 (終了-実績)	269,800					5,000	164,000	100,000	800						269,800
	川上村 (終了-実績)	230,550					104,000	66,450	50	60,050						230,550
H14	御杖村 (終了-実績)	286,708						35,370	55,400	119,188	31,750	45,000				286,708
	野迫川村 (終了-実績)	89,000						28,650			60,350					89,000
H15	奈良市 (旧都祁村) (終了-実績)	126,949							47,650	77,599	1,050	650				126,949
	曾爾村 (終了-実績)	158,320							66,860	42,680	680	3,000	45,100			158,320
H19	宇陀市 (終了-実績)	254,940											68,670	95,235	91,035	254,940
合計		4,145,767	813,500	869,800	464,230	374,800	312,000	298,640	269,960	300,317	93,830	48,650	113,770	95,235	91,035	4,145,767

・H22～R6年度は実績なし。

県産材利用推進課

②令和6年度山村振興等農林漁業対策事業実績

単位：千円

事業開始 年度	町村名	事業主体	施工箇所	事業種 目	事 業 量	事 業 費	補 助 金	
							国 費	県 費
-	-	-	-	※令和6年度は実績なし	-	-	-	-

県産材利用推進課

15. 特用林産

(1) 山村活性化特用林産振興事業実績

着手年度	市町村	計画地域	総事業費 (A)	実	
				2年度	3年度
平成2年度	十津川村	田 戸	4,926	4,266	220
		小 川	30,000	30,000	—
3	十津川村	神 下	8,988	—	8,241
	天川村	沢 原	4,000	—	4,000
	野迫川村	平	21,000	—	21,000
		上 垣 内	2,100	—	2,100
		弓 手 原	24,180		
4	下北山村	佐 田	3,405	—	—
6	川上村	伯 母 谷	24,760	—	—
総 計	5 村	9 地 域	123,359	34,266	35,561

注. 平成13年度版 林業統計P127～P132(1)林産集落振興対策事業実績及びP133～P134(2)特用林産産地化形成事業実績については事業終了にともない削除

(2) 特用林産振興総合対策事業実績

事業開始年度	市町村名	地域名	事業主体	事業種目
平成8年度	野迫川村	平	平 特 用 林 産 組 合	特 用 樹 林 造 成
9	吉野町	吉 野	奈良県和紙商工業協同組合	特 用 樹 林 造 成
10	吉野町	吉 野	奈良県和紙商工業協同組合	特 用 樹 林 造 成
11	吉野町	吉 野	奈良県和紙商工業協同組合	特 用 樹 林 造 成
総 計	2 町 村	2 地 域		

単位：千円

施 済 事 業 費				
4年度	5年度	6年度	7年度	計（B）
220	220			4,926
				30,000
249	249	249		8,988
				4,000
				21,000
				2,100
			24,180	24,180
3,000	135	135	135	3,405
—	—	24,760		24,760
3,469	604	25,144	24,315	123,359

単位：千円

作 目	事 業 内 容	事業費	補 助 金	
			国 費	県 費
ワサビ	ワサビ田造成 0.1 h a	25,000	12,500	5,000
コウゾ	コウゾ林造成 0.6 h a	4,236	2,118	710
コウゾ	コウゾ林保育 0.6 h a	940	470	188
コウゾ	コウゾ林保育 0.6 h a	758	379	151
		30,934	15,467	6,049

県産材利用推進課

(3) きのご類生産量等の推移

区 分	年	平3年	H4年	H7年	H8年	H9年	H10年	H11年	H12年	H13年	H14年	H15年	H16年	H17年	H18年	H19年
		生しいたけ	生産量	2,211	2,021	1,588	1,491	1,312	1,180	1,076	983	1,001	813	632	624	652
	生産額	2,621	2,417	1,683	1,610	1,366	1,127	893	765	764	694	507	485	511	479	573
乾しいたけ	生産量	58.9	53.3	43.4	39.1	29.2	26.5	29.4	30.0	17.7	12.4	10.3	7.7	6.9	8.8	7.8
	生産額	211	211	120	124	103	79	111	71	44	36	36	22	20	25	35
ひらたけ	生産量	210	172	97	35	20	15	15	14	19	10	1	6	1	1	1
	生産額	108	76	52	16	9	8	8	7	9	3	1	2	1	-	-
ぶなしめじ	生産量	215	177	184	221	219	221	206	245	203	214	258	371	350	351	342
	生産額	138	95	98	102	95	121	75	94	70	71	84	122	127	147	150
えのきたけ	生産量	34	30	37	39	29	17	15	13	2	20	21	5	-	1	0
	生産額	20	17	18	16	12	8	5	3	1	6	6	2	-	-	-
なめこ	生産量	66	71	107	108	113	128	142	159	110	130	120	127	113	117	129
	生産額	47	44	64	60	61	67	68	62	45	56	57	51	45	54	62
まつたけ	生産量	2.5	0.5	0.5	2.5	2.7	2.8	2.5	1.2	1.2	1.1	1.2	1.2	1.0	0.7	0.4
	生産額	82	14	28	64	75	61	46	38	34	57	34	17	31	25	22
生産額合計		3,359	3,227	2,534	2,095	2,063	1,992	1,721	1,471	1,206	1,040	967	923	725	730	735

単位：トン・百万円・百万円

H20年	H21年	H22年	H23年	H24年	H25年	H26年	H27年	H28年	H29年	H30年	R1年	R2年	R3年	R4年	R5年	R6年
546	438	381	378	402	507	377	394	418	395	390	366	391	409	260	301	269
534	378	300	288	315	389	319	345	334	323	321	287	325	308	206	262	236
7.9	7.0	8.0	10.0	8.1	7.2	7.8	7.4	6.6	5.4	5.9	4.0	4.2	1.9	1.2	1.4	1.1
35	29	30	33	28	19	19	32	30	23	21	13	12	7	4	5	4
1	1.2	0.1	0.0	0.0	0.0	0.6	0.5	0.4	0.2	0.0	0.0	0.0	0.0	0.0	0.0	0.0
-	1	-	-	-	-	0	0	0	-	-	-	-	-	-	-	-
335	342	363	359	359	269	340	256	285	250	257	257	238	230	245	254	197
163	165	179	165	177	139	145	153	167	141	153	159	142	120	131	140	114
-	-	-	-	0.0	0.0	-	-	0.0	0.0	0.0	0.0	0.0	0.0	0.0	0.0	0.0
-	-	-	-	-	-	-	-	-	-	-	-	-	-	-	-	-
96	115	120	110	102	96	97	101	96	102	102	103	104	99	87	80	75
50	53	55	48	42	44	44	46	50	55	53	53	56	50	48	45	46
0.6	0.2	1.5	1.3	1.2	0.3	0.2	0.4	0.4	0.3	0.3	0.3	0.2	0.2	0.3	0.2	0.2
23	8	27	40	73	10	10	9	13	17	6	2	-	-	-	-	-
730	842	591	591	574	635	601	585	594	559	559	514	535	485	389	452	400

県産材利用推進課用推進課

16. 林業改良普及

(1) 林業研究グループ結成状況

年 度	グ ル ー プ 数			会 員 数			
	男	女	計	男	女	計	
昭和61年度	40	1	41	658	9	667	
62	39	1	40	658	6	664	
63	37	0	37	653	3	656	
平成元年度	37	0	37	653	3	656	
2	36	0	36	633	3	636	
3	36	0	36	627	0	627	
4	36	0	36	594	0	594	
5	36	0	36	590	0	590	
6	36	7	43	590	317	907	
7	36	8	44	590	324	914	
8	36	11	46	577	353	930	
9	35	11	46	519	333	852	
10	36	11	47	1,008	324	1,332	
11	36	11	47	1,008	330	1,338	
12	35	9	44	999	302	1,301	
13	35	9	44	972	312	1,284	
14	35	9	44	944	291	1,235	
15	35	9	44	925	299	1,224	
16	34	9	43	895	284	1,179	
17	29	9	38	706	412	1,118	
18	29	8	37	847	289	1,136	
19	29	7	36	828	276	1,104	
20	20	7	27	780	244	1,024	
21	17	6	23	765	251	1,016	
22	18	7	25	815	325	1,140	
23	17	7	24	371	179	550	
24	15	7	22	263	58	321	
25	10	4	14	241	54	295	
26	8	4	12	170	46	216	
27	8	4	12	167	46	213	
28	8	3	11	166	32	198	
29	8	4	12	166	25	191	
30	8	4	12	167	24	191	
令和元年度	8	4	12	167	24	191	
令和2年度	8	2	10	143	14	157	
令和3年度	5	1	6	68	14	82	
令和4年度	3	1	4	54	13	67	
令和5年度	3	1	4	54	13	67	
令和6年度	3	1	4	54	13	67	
令和6年度内訳	北部農林	0	0	0		0	
	中部農林	0	0	0		0	
	東部農林	1	1	2	20	13	33
	南部農林	1	0	1	19		19
	十津川	1	0	1	15		15

注. 平成16年度までは林研グループ(男)に所属する女性会員は会員数(男)に計上されていたが、平成17年度以降は会員数(女)に計上する

(2) 林業教室（林業後継者育成事業）実施状況

回	年度	担当事務所	実施対象	実施対象	コース名	男・女	受講者数	回	年度	担当事務所	実施対象	コース名	男・女	受講者数
1	48	吉野林改	吉野町	吉野町	一般コース	男	40人	22	6	高田林指	中和林研	一般コース	男	27
2	49	"	東吉野町	東吉野町	"	"	46	23	7	五條林指	五條管内	婦人コース	女	20
3	50	高田"	桜井市	桜井市	"	"	74	24	8	十津川林指	十津川村	専門コース	男	47
4	51	榛原"	菟田野町	菟田野町	"	"	49	25	9	榛原林指	榛原林指管内	専門コース	男	35
5	52	大淀"	黒滝村	黒滝村	"	"	43	26	10	天理林指	天理林指管内	専門コース	男・女	38
6	53	天理"	山添村	山添村	"	"	46	27	11	大淀林指	大淀林指管内	専門コース	男・女	35
7	54	榛原"	室生村	室生村	"	"	41	28	12	北部農林	北部農林管内	専門コース	男・女	139
8	55	吉野"	上北山村	上北山村	"	"	43	29	13	南部農林	南部農林管内	専門コース	男・女	130
9	56	大淀"	下市町	下市町	"	"	52	30	14	林政課	一般県民	基礎コース	男・女	73
10	57	五條"	西吉野村	西吉野村	"	"	39	31	15	中部農林	中部農林管内	基礎コース	男・女	80
11	58	榛原"	曾爾村	曾爾村	"	"	50	32	16	北部農林	北部農林管内	基礎コース	男・女	42
12	59	天理"	奈良市	奈良市	"	"	74	33	17	南部農林	南部農林管内	専門コース	男・女	17
13	60	吉野"	川上村	川上村	"	"	52	34	18	林政課	一般県民	基礎コース	男・女	80
14	61	大淀"	大淀管内	大淀管内	一般コース	男	40	35	19	中部農林	中部農林管内	基礎コース	男・女	28
15	62	高田"	中和林研	中和林研	一般コース	男	25	36	20	南部農林	南部農林管内	基礎コース	男	51
16	63	榛原"	宇陀郡林研	宇陀郡林研	婦人コース	女	40	37	21	林政課	一般県民	基礎コース	男・女	200
17	元	五條"	五條林業改管内	五條林業改管内	一般コース	男	30	38	22	南部農林	南部農林管内	専門コース	男・女	268
18	2	十津川"	十津川村	十津川村	一般コース	男	30	39	23	林政課	一般県民	基礎コース	男	34
19	3	榛原"	榛原林改管内	榛原林改管内	婦人コース	女	20	40	24	北部農林	北部農林管内	基礎コース	男・女	200
20	4	天理"	天理管内	天理管内	一般コース	男	71	41	25	南部農林	南部農林管内	専門コース	男・女	45
21	5	大淀林指	大淀管内	大淀管内	一般コース	女	30	42	26	林政課	一般県民	基礎コース	男・女	196
		吉野林指	吉野管内	吉野管内	一般コース	男	58	43	27	東部農林	東部農林管内	基礎コース	男	30
					婦人コース	女	45	44	28	東部農林	東部農林管内	基礎コース	男・女	400
					一般コース	男	108	45	29	東部農林	東部農林管内	専門コース	男・女	130
					婦人コース	女	142	46	30	東部農林	東部農林管内	専門コース	男・女	103
					一般コース	男	30	47	31	東部農林	東部農林管内	専門コース	男・女	123
					婦人コース	女	25	48	32	東部農林	東部農林管内	専門コース	男・女	160
					一般コース	男	25	49	33	東部農林	東部農林管内	専門コース	男・女	163
					婦人コース	女	30	50	34					

森林環境課

(3) 全国林業グループコンクール受賞状況

回	年度	賞	グループ名	設立年	(会員)
11	昭和62年度	全国林業改良普及協会長	天川林業研究グループ(天川村)	36年1月	(33人)
12	63	林野庁長官	上北山村林業経営研究会	55年7月	(20人)
13	平成元年度	林野庁長官	曾爾村林業研究会(曾爾村)	31年4月	(9人)
14	2	林野庁長官	下市町林業研究グループ	52年4月	(51人)
15	3	全国林業改良普及協会長	西吉野村林業経営研究会	53年12月	(24人)
16	4	全国林業研究グループ連絡協議会長	天理林業研究グループ	43年4月	(8人)
18	6	林野庁長官	野迫川村林業研究会	38年4月	(24人)
1	7	全国林業研究グループ連絡協議会長	室生村婦人林業グループ	54年9月	(71人)
2	8	全国林業研究グループ連絡協議会長	菟田野町林業研究会	49年4月	(29人)
3	9	全国林業研究グループ連絡協議会長	十津川村	61年1月	(12人)
4	10	全国林業改良普及協会長	宇陀郡林業研究グループ連絡協議会	51年4月	(241人)
5	11	全国林業研究グループ連絡協議会長	吉野町林業研究グループ連絡協議会	48年4月	(249人)
6	12	全国林業改良普及協会長	黒滝村林業女性グループ	H8年6月	(15人)
7	13	全国林業改良普及協会長	奈良県林業研究グループ連絡協議会機械化部会	37年3月	(905人)
8	14	全国林業研究グループ連絡協議会長	上北山村林業経営研究会	55年7月	(20人)
9	15	全国林業改良普及協会長	グリーンボランティアならクラブ	H9年1月	(562人)
10	16	全国林業研究グループ連絡協議会長	十津川村林業研究会	60年1月	(24人)
11	17	林野庁長官	奈良県林業研究グループ連絡協議会機械化部会	37年3月	(846人)
12	18	全国林業研究グループ連絡協議会長	下北山村林研クラブ	45年12月	(12人)
13	19	全国林業研究グループ連絡協議会長	宇陀市林業研究グループ	H18年5月	(47人)
14	20	全国林業改良普及協会長	野迫川村林業研究会	38年4月	(18人)
15	21	全国林業改良普及協会長	朝倉林業研究グループ	55年10月	(13人)
16	22	全国林業研究グループ連絡協議会長	奈良県林業女性グループ連絡協議会	H8年4月	(126人)
17	23	-	-	-	-
18	24	全国林業研究グループ連絡協議会長	朝倉林業研究グループ	55年10月	(13人)
19	25	全国林業研究グループ連絡協議会長	NPO法人森づくり奈良クラブ	H22年2月	(43人)
20	26	全国林業研究グループ連絡協議会長	奈良県林業女性グループ連絡協議会	H8年4月	(43人)
21	27	林野庁長官	吉野林業研究会	H24年6月	(18人)
22	28	全国林業研究グループ連絡協議会長	朝倉林業研究グループ	55年10月	(12人)
23	29	全国林業改良普及協会長	奈良・人と自然の会	H13年9月	(152人)
24	30	全国林業研究グループ連絡協議会長	神野山グリーンクラブ	H12年10月	(235世帯)
25	令和元年度	全国林業改良普及協会長	十津川村林業研究会	60年1月	(18人)
26	令和2年度	全国林業改良普及協会長	朝倉林業研究グループ	55年10月	(11人)
27	令和3年度	全国林業研究グループ連絡協議会長	奈良県林業研究グループ連絡協議会	37年4月	(162人)
28	令和4年度	全国林業研究グループ連絡協議会長	洞川財産区	39年4月	(8人)
29	令和5年度	全国林業研究グループ連絡協議会長	野迫川村林業研究会	38年4月	(18人)
30	令和6年度	全国林業研究グループ連絡協議会長	奈良県林業女性グループ連絡協議会	H8年4月	(13人)

(4) 林業技術現地適応化事業実施状況

年 度	課 題	実 施 箇 所
昭和53, 54年度	コウヤマキ挿木育苗技術体系の確立	黒滝村脇川
55	なし	
56	春日杉の育苗と増殖	奈良市丹生町
57, 58	野兎被害の効果的防除法の決定に関する現地適応性の検討	当麻町
59, 60	なし	
61	ワサビ老朽田の回復試験	上北山村小椋
62	オオヤマレンゲの増殖技術の確立試験	天川村五色
63	ワサビ実生栽培技術の現地試験	西吉野村川股
平成元年度	シタケ栽培における簡易伏込技術及び栽培技術の検討	奈良市米谷町
2, 3	ワサビ組織培養苗の栽培試験	野迫川村大股
4	土中埋設による大型マイタケの栽培試験	十津川村
5, 6	ササユリ栽培における組織培養苗の現地植栽による適応試験	菟田野町・室生村
7	ゼンマイ栽培における現地植栽による適応試験	上北山村西原
8~10	野生キノコの発生促進の現地適応試験(ホンシメジ)	西吉野村
11, 12	組織培養した天然絞ヒノキの人工造林技術の確立試験	大淀町
12, 13	ワサビ種子採取圃の整備及び沢わさび栽培技術の確立試験	野迫川村
13	組織培養した天然絞ヒノキの人工造林技術の確立試験	大淀町
14, 15	さくら幼果菌核病防除技術の確立試験	奈良市・吉野山他9市5町10村
14	ワサビ種子採種圃の整備及びワサビ栽培技術の確立試験	野迫川村
16, 17	コウヤマキの病虫害防除技術	下市町・黒滝村・西吉野村

(5) 高性能林業機械保有の現状

令和6年3月31日現在

機械種名	摘要	単位	所有区分別数量								
			地方公共団体	学校	会社	森林組合	その他	研究機関	集落	個人	合計
フェラーバンチャ	立木を伐倒し集積する機械	台									0
ハーベスタ	伐倒・枝払い・玉切りする自走式機械	台	1		8						9
プロセッサ	枝払い・玉切りする自走式機械	台	1		4	3				2	10
スキッド	牽引式集材車両	台									0
フォワード	積載式集材専用車輛	台	1		2	5				0	8
タワーヤーダ	元柱を具備した自走式機械	台			1	1					2
スイングヤーダ	簡易索張方式に対応し、かつ旋回可能なブームを装備する集材機械	台	1		6	6					13
グラップルバケット	フォーク収納型	台	1		18	2					21
合計		台	5	0	39	17	0	0	0	2	63

森林環境課

17. 試験研究

(1) 森林技術センターの定期刊行物

- ① 林業指導所報告 No.1(1964)～No.4(1970)
- ② 研究報告 第1号(1970)～第53号(2024)
- ③ 木材加工資料 第1号(1972)～第31号(2002)
- ④ 林業資料 第1号(1986)～第17号(2002)
- ⑤ 林試情報 No.1(1983)～No.64(2000)
- ⑥ センターだより No.65(2000)～No.146(2025)

「木材加工資料」と「林業資料」は、2003年から「研究報告」の資料に併合された。

(2) 森林技術センターで作成した主な技術普及マニュアル

- ① 林業ハンドブック(1990)
- ② 木材加工技術ハンドブック(1991)
- ③ 改訂 木材加工技術ハンドブック(2000)
- ④ 林業試験場のあゆみと最近の研究成果(1994)
- ⑤ 経営関係の技術普及マニュアル
 - ・奈良県内の民有林を対象とするスギの立木材積表調整説明書(1969)
 - ・集成材企業経営管理マニュアル(1986)
- ⑥ 伐出作業・機械関係の技術普及マニュアル
 - ・単線循環式軽架線作業(1973)
 - ・伐出作業の手引き(1974)
 - ・非皆伐施業における小型機械による搬出方法(1985)
 - ・ヘリコプター集材(1988)
 - ・林業用モノレール作業の手引(1979)
 - ・林業用簡易道路作設の手引(1980)
 - ・林業機械化技術マニュアル(2005)
- ⑦ 造林関係の技術マニュアル
 - ・間伐の勘どころ－優良材を生産するために－(？)
 - ・山づくりの勘どころ－優良材を生産するために－(1976)
 - ・枝打ち技術指針－改訂版－(1983)
 - ・複層林施業の手引(1989)
 - ・育成天然林施業のすすめ(1993)
 - ・育林技術マニュアル(2002)
 - ・紀伊半島におけるケヤキ人工林育成マニュアル(2008)
- ⑧ 保護関係の技術指導マニュアル
 - ・冠雪害(1986)
 - ・昭和40年3月春雪による雪害調査記録(1967)
 - ・昭和61年3月春雪による雪害調査記録(1987)

- ・冠雪害発生林分の復旧処理とその目安一木起こしを主として－(1991)
- ・奈良県における松くい虫の被害について(1966)
- ・赤枯病と溝腐病の話－恐ろしい溝腐病防除のために－(1981)
- ・苗畑から植栽地までの苗木管理(1984)
- ・苗畑・造林地の病虫害防除暦(1983)
- ・南近畿のシキミ・サカキ等の栽培地における病虫害対策(1997)
- ・樹皮図鑑－紀伊半島の主要有用樹－(2001)
- ・緑化技術マニュアル(2004)
- ⑨ 特用林産関係の技術普及マニュアル
 - ・ヒラタケ栽培技術指針(1979)
 - ・シイタケ栽培技術指針(1980)
 - ・山菜の栽培(1986)
 - ・バイオテクノロジーを利用した植物の増殖(1992)
 - ・特用林産技術マニュアル(2003)
- ⑩ 林産関係の技術普及マニュアル
 - ・木材乾燥技術(1990)
 - ・丸太の乾燥技術(1992)
 - ・間伐材の土木利用マニュアル(2011)
 - ・奈良県産スギ横架材のスパン表(2017)
 - ・奈良県産スギ横架材のスパン表〔直接荷重対応版〕(2017)
- ⑪ 中小企業庁技術開発研究費補助事業で作成した成果普及講習会用テキスト
 - ・木質材料への薬剤注入技術に関する研究(1979)
 - ・防腐処理における耐久性能評価技術の研究(1981)
 - ・調色木材表面の変退色評価技術に関する研究(1982)
 - ・木造住宅地下室への防腐処理材の利用研究(1983)
 - ・マイクロ波によるの曲げ木加工技術の開発に関する研究(1985)
 - ・スギ・ヒノキ樹皮を原料とする和紙の製法に関する研究(1986)
 - ・小径木からの化粧用優良桤板の製造法(1987)
 - ・マイクロコンピュータを駆使した効率的な加工システムに関する研究(1988)
 - ・樹脂含浸による木材の表面硬化と寸法安定化処理(1989)
 - ・構造用集成材の防腐処理法の開発(1990)
 - ・木材の可塑化による整形技術の開発(1991)
 - ・スギ並木を利用したLVL接合部材の開発(1992)
 - ・難浸透性木材への機能性付与に関する研究(1993)
 - ・丸太形質の自動計測による内部強度分布の推定法の確立(1994)
 - ・熱圧ロール法による木材表面の改質技術の確立(1995)
 - ・新しい木材処理技術の用いた木質系材料の開発(1997)
 - ・木質系住宅用面材料の製造技術の開発(1998)
 - ・低負荷化学修飾法による木質材料の高料度化・ロングライフ化(2003)
 - ・スギ強化LVLを用いた高機能・高耐力・高耐久型木質構造物の開発(2005)

(3) 知的財産権

令和7年3月31日

発 明 の 名 称	番 号	発 明 者 ※括弧書きは共同発明者	共同特許権者 (共同出願人)
【登録特許】			
① 木質材料用不燃化薬剤、この木質材料用不燃化薬剤の製造方法、この木質材料用不燃化薬剤を用いた木質材料の不燃化方法及び不燃化木質材料	特許第5751691号	伊藤貴文・(横谷 昭)・ (春日二郎)・(金山公三)・ (三木恒久)・(杉元 宏行)	国立研究開発法人産 業技術総合研究所・ (株)ヨコタニ
② 菌根性茸類の種菌調製方法及び接種方法	特許第6558711号	河合昌孝	
【特許出願中の発明】			
① 木材の熱処理方法及び熱処理木材	特願2021-30378 特開2022-131431	安武温子・寺西頼子・(西尾 良一)・(田中 徹)・(伊 藤貴文)・(堀山彰亮)・ (古田裕三)・(神代圭 輔)・(宮藤久士)	京都府公立大学法 人・株式会社西尾木 材工業所
② 耐朽性材料及びその製造方法	特願2022-130893 特開2024-27793	安武温子・寺西頼子・(田中 徹)・(春日二郎)・(伊藤 貴文)・(古田裕三)・(神 代圭輔)	京都府公立大学法 人・株式会社西尾木 材工業所

18. 県 営 林

県営林とは、県の森林・林業行政上の施策として、県自らが植栽・保育などの森林運営を行い、健全な森林の育成をすすめるものである。

その施策目的と権利設定関係により、下記の形態がある。

①県有林：

県が土地、立木とも所有する森林

②県行造林：

県が他の土地所有者と地上権契約を結び、植栽・保育等を行っている森林。

立木の持分は県が100%で、伐採時所定の地代を土地所有者に支払う。

③全国植樹祭記念分収造林：

昭和56年に本県で全国植樹祭が開催されたことを記念して設定された、三者分収造林地。

立木は分収割合に応じて共有。

④水源100年の森：

室生ダム上流域の水源かん養機能の増進を図るため、二者分収育林契約により、

県が森林所有者に代わり森林の保育・管理を行うもの。

立木は分収割合に応じて共有。

⑤林業基金分収造林：

森林の有する公益的機能の増進、林業労働者の就労機会の増大及び後継者の

確保、林業及び山村の振興を図るため、林業基金が土地所有者と締結した二者分収造林契約。

平成29年度に県が承継。

立木は分収割合に応じて共有。

県 営 林 一 覧 表

令和7年4月1日現在 単位:面積・ha 蓄積・m³

種 類		人工林		天然林		未立木地等 面積	箇所数	合 計	
		面積	蓄 積	面積	蓄 積			面積	蓄 積
県有林・ 県行造林	①県有林	277.12	96,839	582.62	105,237	83.70	4 経営区	943.44	202,076
	②県行造林	852.51	272,096	2,044.11	378,290	65.03	9 経営区	2,961.65	650,386
小計		1,129.63	368,935	2,626.73	483,527	148.73		3,905.09	852,462
③全国植樹祭記念分収造林		634.36	130,635	445.60	69,469	36.99	34 団地	1,116.95	200,104
④水源100年の森分収育林		8.02	2,045				6 経営区	8.02	2,045
⑤林業基金分収造林		925.37	155,257	316.38	40,138	86.36	156 経営区	1,328.11	195,395
合計		2,697.38	656,872	3,388.71	593,134	272.08		6,358.17	1,250,006

森林技術センター

(1) 県有林・県行造林の概要

	経営区名	所在地	人工林			天然林			未立木地等
			林 齢	面 積	蓄 積	林 齢	面 積	蓄 積	面 積
県 有 林	中 戸	吉野郡黒滝村大字中戸326-1	41~50	1.00	286				
			61~70	2.44	762				
				3.44	1,048				0.06
	白川又	吉野郡上北山村大字河合 字白川又 677-1 677-5 677-6 677-7 677-8	21~30	2.08	396				
			31~40	5.95	1,167				
			41~50	57.19	15,694				
			51~60	86.61	28,789				
			61~70	18.12	7,081				
				169.95	53,127	31~100	571.88	103,761	20.71
				677-1の一部					
		(貸付林) 677-2							
	井 光	吉野郡川上村大字井光 字沼 513-2 字笹野 515-2	31~40	7.42	1,348				
			41~50	2.90	908				
			51~60	31.20	11,288				
			61~70	14.96	6,172				
				56.48	19,716	41~70	10.63	1,457	4.49
	大 又	吉野郡東吉野村大字麦谷 字松ヶサコ 854-1 字山神谷 855-20	61~70	9.20	3,809				
			101~110	16.72	7,814				
			111~120	20.10	10,902				
121~130			1.23	423					
			47.25	22,948	101~110	0.11	19	0.03	
	小 計 (県有林)		277.12	96,839		582.62	105,237	83.70	
県 行 造 林	伊賀見	宇陀郡曾爾村大字伊賀見 字紅力岩 2627-15 2627-16 字若松両平2629-1	51~60	1.79	533				
			61~70	7.44	2,427				
			111~120	0.29	78				
				9.52	3,038	61~70	1.52	119	1.45
				2629-1の一部					
	土屋原	宇陀郡御杖村大字土屋原 字山手 3278-14 字川タコラ3279-3	41~50	2.99	808				
			51~60	6.77	2,066				
			61~70	35.32	11,470				
				45.08	14,344	61~70	0.58	44	2.49
	大 滝	宇陀郡御杖村大字土屋原 字大滝 3338-1	41~50	1.69	460				
			51~60	0.45	123				
			71~80	38.95	13,683				
				41.09	14,266	61~70	11.54	917	4.02
	神童子	吉野郡天川村大字洞川 693-3 693-4	31~40	3.00	546				
			41~50	44.58	11,213				
			51~60	23.97	6,883				
				71.55	18,642	41~100	89.67	13,707	1.28

令和7年4月1日現在 単位:面積・ha 蓄積・m³

合 計		地 権 関 係		県の持分	摘 要
面積	蓄積	地上権契約期間			
		地木共県有			大正12年4月1日郡制廃止による移管林
3.50	1,048				
		地木共県有 (但し、伐採時看守料が必要)		85/100	昭和3年11月10日上北山村から寄付採納 今上陛下御成婚記念造林 明治100年記念造林
762.54	156,888				
58.41	0	H25立木売払			つどいの森分収育林契約地
199.27	0	昭和39年6月1日から70年間(2034年まで) 令和6年5月、契約期間を10年延長 地上権者 白川区		5/100	昭和39年6月1日上北山村と契約 昭和45年5月25日地上権移転
		地木共県有			大正15年6月11日川上村井光区と売買契約
71.60	21,173				
		地木共県有			昭和47年12月22日吉野林業高等学校演習林から引継ぎ
47.39	22,967				
943.44	202,076				
		昭和33年3月1日から80年(2038年まで)		75/100	立木処分跡地再契約
12.49	3,157				
16.94	0	R2立木売払			つどいの森分収育林契約地
		昭和37年5月1日から100年(2062年まで) 平成30年1月、契約期間を40年延長		75/100	立木処分跡地再契約
48.15	14,388				
		昭和28年2月6日から100年(2053年まで) 平成30年1月、契約期間を35年延長		75/100	講和記念造林
56.65	15,183				
		昭和45年3月25日から60年(2030年まで) 昭和48年5月10日から100年(2073年まで)		75/100	明治100年記念造林 奈良県人口100万人突破記念造林
162.50	32,349				

森林技術センター

県有林・県行造林の概要 -つづき-

	経営区名	所在地	人工林			天然林			未立木地等
			林 齢	面 積	蓄 積	林 齢	面 積	蓄 積	面 積
県 行 造 林	川 迫	吉野郡天川村大字北角	41~50	0.00	0				
		152-1	51~60	69.53	20,819				
		大字洞川 693-1	61~70	46.10	14,420				
		696-1	91~100	2.99	1,005				
				118.62	36,244	31~100	228.26	39,125	2.57
	毛敷谷	吉野郡天川村大字北角	31~40	4.21	877				
		151-1	41~50	18.82	4,810				
		151-4	51~60	46.52	13,616				
		152-1	61~70	1.90	659				
		152-2	71~80	7.56	2,495				
		152-6	91~100	4.04	1,424				
				83.05	23,881	41~110	22.63	3,703	2.35
	旭	吉野郡十津川村大字旭	31~40	3.18	521				
		字中ノ川 596	41~50	23.78	6,354				
			51~60	102.27	31,759				
			61~70	30.74	10,488				
			91~100	57.01	24,009				
				216.98	73,131	41~110	597.53	117,330	4.44
	白川又山	吉野郡上北山村大字白川	21~30	1.30	240				
		字白川又山 1413-1	31~40	13.22	2,557				
			41~50	41.61	11,125				
			51~60	88.30	30,741				
			61~70	17.75	6,952				
			91~100	40.62	18,124				
				202.80	69,739	41~140	1,076.09	201,072	28.63
	麦 谷	吉野郡東吉野村大字麦谷	31~40	27.39	5,203				
		字ヨコクラ 541-4	41~50	10.10	2,149				
		61~70	0.00	0					
		71~80	26.33	11,459					
			63.82	18,811	61~70	16.29	2,273	0.86	
小 計 (県行造林)				852.51	272,096		2,044.11	378,290	65.03
県有林・県行造林 合 計				1,129.63	368,935		2,626.73	483,527	148.73

令和7年4月1日現在 単位:面積・ha 蓄積・m³

合 計		地 権 関 係	県の持分	摘 要
面積	蓄積	地上権契約期間		
		昭和2年11月28日から113年(2040年まで)	75/100	昭和天皇御成婚記念造林 今上陛下御成婚記念造林 明治100年記念造林
349.45	75,369			
		大正9年1月25日から120年(2040年まで) 平成9年5月3日から43年(2040年まで) 平成31年3月、契約期間を20年延長	75/100	昭和47年12月22日吉野林業高等学校演習林から引継ぎ
108.03	27,584			
		大正13年10月9日から146年(2070年まで) 平成17年10月、地上権満了に伴い契約期間を 65年延長	75/100	昭和天皇御成婚記念造林 明治100年記念造林
818.95	190,461			
		大正13年10月9日から146年(2070年まで) 平成17年10月、地上権満了に伴い契約期間を 65年延長	75/100	昭和天皇御成婚記念造林 今上陛下御成婚記念造林 明治100年記念造林
1,307.52	270,811			
		平成29年12月1日から28年(2045年まで) (当初契約は昭和28年2月2日、昭和55年2月27日)	75/100	講和記念造林
80.97	21,084			
2,961.65	650,386			
3,905.09	852,462			

森林技術センター

(2) 全国植樹祭記念分収造林の概要

団地名	森林の所在	造林者
紀寺	奈良市紀寺町タドロ峰 1111-1、1111-2 1112-1、(1112-2) 大向 1113	奈良市内侍原町6 奈良市森林組合
誓多林	奈良市誓多林町柳ヶ谷 1094、1095 1097 ヤマザイ 1102	奈良市内侍原町6 奈良市森林組合
波多野	山辺郡山添村大字片平 字馬尾 1553-13 1553-3 1553-19 1553-11	山辺郡山添村大字北野1273-1 山添村森林組合
北野	山辺郡山添村大字北野 字ミヤマ 67	山辺郡山添村大字北野1048 谷垣伊作他4名
三本松	宇陀市室生大野 3420-4 3420-5 3420-6 3421 3438-1	宇陀市室生大野2439 室生村森林組合
西谷	宇陀市室生西谷 1126-1 1132	宇陀市室生西谷965-2 西谷生産森林組合
神末	宇陀郡御杖村大字神末 字奥山 1810-41	宇陀郡御杖村大字神末 神末区
紺谷	宇陀郡御杖村大字土屋原 字コンダニ 2792-101	宇陀郡御杖村大字土屋原 土屋原区
桃俣	宇陀郡御杖村大字桃俣 字水越 1786-106	宇陀郡御杖村大字桃俣 桃俣区
持打谷	五條市西吉野町立川渡 字持打谷 234-14他11筆	五條市西吉野町城戸125 五條市森林組合
陰地	五條市西吉野町陰地 字大日裏 415 字シメジ山 420-1	五條市西吉野町城戸125 五條市森林組合
陰地Ⅱ	五條市西吉野町陰地 字ミツノミ 411	五條市西吉野町城戸125 五條市森林組合
広瀬	吉野郡天川村大字庵住 459	吉野郡天川村大字川合275-3 天川村森林組合
桑谷	吉野郡天川村大字栃尾 789-2~789-4	吉野郡天川村大字川合275-3 天川村森林組合
大橋	吉野郡天川村大字洞川 680-86 681-11、 681-12 681-16	吉野郡天川村大字洞川 洞川区
平	吉野郡野迫川村大字平 白井谷 230-82 ゴットロ 247-8、247-10、247-13	吉野郡野迫川村大字北股36 野迫川村森林組合
弓手原	吉野郡野迫川村大字弓手原 231-16 351-2	吉野郡野迫川村大字北股36 野迫川村森林組合
アズマタ	吉野郡野迫川村大字弓手原 359-2	吉野郡野迫川村大字北股36 野迫川村森林組合
惣谷	五條市大塔町惣谷 533~536	五條市西吉野町城戸125 五條市森林組合
大野	吉野郡十津川村大字小井 字出谷他 694~704 706~714	吉野郡十津川村大字折立631-1 十津川村森林組合
谷瀬	吉野郡十津川村大字谷瀬 字登立 680-2	吉野郡十津川村大字谷瀬 谷瀬区

令和7年4月1日現在 単位:面積・ha 蓄積・m³

経営面積等				契約 期間	分収造林契約締結年月日 施業の実行等に関する協 定書締結年月日
人工林	天然林	未立木地	合計		
面積 蓄積	面積 蓄積	面積 —	面積 蓄積		
5.28	0.29	0.03	5.60	60年	昭和57年2月22日
1,027	27		1,054		昭和57年2月22日
3.52	0.08	0.08	3.68	60年	昭和57年2月22日
719	6		725		昭和57年2月22日
3.48	0.28	0.05	3.81	70年	昭和57年6月21日
686	19		705		昭和57年6月21日
1.35	—	—	1.35	80年	昭和56年3月30日
257	—		257		昭和56年7月13日
0.90	—	0.04	0.94	60年	昭和57年6月21日
169	—		169		昭和57年6月21日
5.10	—	0.05	5.15	60年	昭和57年6月21日
1,030	—		1,030		昭和57年6月21日
62.53	14.08	4.37	80.98	75年	昭和56年3月30日
12,041	1,123	—	13,164		昭和56年10月15日
3.21	—	0.35	3.56	60年	昭和56年3月30日
588	—		588		昭和56年10月15日
7.00	—	—	7.00	60年	昭和56年3月30日
1,359	—		1,359		昭和56年10月15日
7.50	—	0.09	7.59	70年	昭和56年3月30日
1,741	—		1,741		昭和56年8月20日
7.50	—	—	7.50	75年	昭和56年3月30日
1,728	—		1,728		昭和56年8月20日
5.25	—	0.21	5.46	75年	昭和57年2月22日
1,236	—		1,236		昭和57年2月22日
9.20	2.69	0.11	12.00	75年	昭和57年2月22日
1,926	341		2,267		昭和57年2月22日
33.39	2.10	7.19	42.68	75年	昭和57年2月22日
6,138	266		6,404		昭和57年2月22日
14.83	4.21	0.08	19.12	75年	昭和56年3月30日
2,847	534		3,381		昭和56年8月13日
25.60	0.68	0.76	27.04	65年	昭和56年9月19日
4,921	109		5,030		昭和57年3月3日
8.42	—	0.26	8.68	70年	昭和56年9月19日
1,705	—		1,705		昭和57年3月3日
6.50	0.34	—	6.84	70年	昭和57年6月21日
1,241	54		1,295		昭和57年6月21日
16.41	—	0.59	17.00	75年	昭和57年6月21日
3,350	—		3,350		昭和57年6月21日
83.43	249.70	9.13	342.26	75年	昭和56年3月30日
17,104	39,128		56,232		昭和56年7月27日
5.90	1.12	—	7.02	80年	昭和57年6月21日
1,268	234		1,502		昭和57年6月21日

森林技術センター

全国植樹祭記念分収造林の概要—つづき—

団地名	森林の所在	造林者
山天	吉野郡十津川村大字山天 字ダラマタ 280	吉野郡十津川村大字山天120 山天生産森林組合
竹筒	吉野郡十津川村大字竹筒 字原野平 490-4	吉野郡十津川村大字折立631-1 十津川村森林組合
今西	吉野郡十津川村大字今西 字今中佐古 109	吉野郡十津川村大字折立631-1 十津川村森林組合
浦向	吉野郡下北山村大字浦向 字長谷987 字長谷口988	吉野郡下北山村大字浦向430 吉野きたやま森林組合
下桑原	吉野郡下北山村大字下桑原 字鈴原787-1 字ムクロ峪793-4	吉野郡下北山村大字浦向430 吉野きたやま森林組合
川口	吉野郡下北山村大字下桑原 字川口798-1 字川口ノ下モ799-1	吉野郡下北山村大字浦向430 吉野きたやま森林組合
トリワタリ	吉野郡下北山村大字上池原 字大樫山830 字鳥渡831, 832-1	吉野郡下北山村大字浦向430 吉野きたやま森林組合
ウトウ	吉野郡下北山村大字上池原 字ウトウ 867-2	吉野郡下北山村大字浦向430 吉野きたやま森林組合
池原	吉野郡下北山村大字前鬼 字毛櫛 113-1他14筆	吉野郡下北山村大字浦向430 吉野きたやま森林組合
前鬼	吉野郡下北山村大字前鬼 字小崎127-1, 134 字市ゴモリ128-1, 130-1	吉野郡下北山村大字浦向430 吉野きたやま森林組合
和佐又	吉野郡上北山村大字西原 字和佐又山 1055-9	吉野郡下北山村大字浦向430 吉野きたやま森林組合
株ノ谷	吉野郡上北山村大字西原 字カブ山1081の内 字株ノ谷大ヒチ山1082の内	吉野郡下北山村大字浦向430 吉野きたやま森林組合
ハラカス	吉野郡上北山村大字小椽 字ハラカス 943-1, 943-7	吉野郡下北山村大字浦向430 吉野きたやま森林組合
合計 (34団地)		

(3) 水源100年の森分収育林の概要

経営区名	森林の所在	育林者	県の持分
赤埴	宇陀市榛原赤埴 1676-3-1-5~1676-3-1-8	奈良県	40/100
上芳野	宇陀市菟田野上芳野 120-7	奈良県	40/100
入谷	宇陀市菟田野入谷字ヒヤノ奥 106-1, 173	奈良県	65/100
本郷	宇陀市大宇陀本郷字長谷 1353-35	奈良県	50/100
本郷2	宇陀市大宇陀本郷字トウネリ425 字小太郎1000-4	奈良県	50/100
上芳野2	宇陀市菟田野上芳野 56, 57, 58-1, 58-2, 62, 131-5	奈良県	50/100
合計(6経営区)			

令和7年4月1日現在 単位:面積・ha 蓄積・m³

経営面積等				契約期間	分収造林契約締結年月日 施業の実行等に関する協 定書締結年月日
人工林	天然林	未立木地	合計		
面積	面積	面積	面積		
蓄積	蓄積	-	蓄積		
149.08	107.83	2.87	259.78	75年	昭和56年10月20日
29,489	17,597		47,086		昭和56年10月20日
10.04	-	0.41	10.45	80年	昭和56年3月30日
2,014	-		2,014		昭和57年3月30日
26.55	5.07	0.10	31.72	80年	昭和58年1月27日
5,499	983		6,482		昭和58年1月27日
4.30	-	0.07	4.37	65年	昭和57年6月21日
1,004	-		1,004		昭和57年6月21日
10.50	3.59	-	14.09	60年	昭和56年3月30日
2,557	555		3,112		昭和56年7月13日
14.35	1.88	0.77	17.00	65年	昭和57年6月21日
2,971	219		3,190		昭和57年6月21日
16.43	20.61	1.91	38.95	60年	昭和56年3月30日
3,709	3,118		6,827		昭和56年7月13日
5.96	1.54	-	7.50	60年	昭和56年3月30日
1,494	219		1,713		昭和56年7月13日
23.07	12.80	3.06	38.93	70年	昭和58年1月31日
5,348	2,112		7,460		昭和58年1月31日
2.14	0.80	0.01	2.95	65年	昭和57年6月21日
474	127		601		昭和57年6月21日
10.41	0.77	2.68	13.86	80年	昭和56年3月30日
2,301	136		2,437		昭和57年6月2日
11.58	13.90	0.90	26.38	70年	昭和57年3月30日
2,289	2,348		4,637		昭和57年6月30日
33.65	1.24	0.82	35.71	70年	昭和56年9月19日
8,405	214		8,619		昭和56年11月28日
634.36	445.60	36.99	1,116.95		
130,635	69,469		200,104		

令和7年4月1日現在 単位:上段 面積・ha、下段 蓄積・m³

経営面積等				契約期間	分収育林契約締結年月日
人工林	天然林	除地	合計		
1.90	-	-	1.90	75年	平成9年1月20日
515	-	-	515		
1.40	-	-	1.40	75年	平成9年1月20日
392	-	-	392		
0.62	-	-	0.62	89年	平成10年1月20日
116	-	-	116		
1.46	-	-	1.46	75年	平成10年3月17日
418	-	-	418		
1.01	-	-	1.01	75年	平成10年12月28日
222	-	-	222		
1.63	-	-	1.63	85年	平成12年2月20日
382	-	-	382		
8.02	-	-	8.02		
2,045	-	-	2,045		

森林技術センター

(4) 県有林・県行造林事業実績

実績年度 作業種		平成4年度 までの累計	5	6	7	8	9	10	11	12	13	14	15	16	17
植 栽	地 枿	70.06	0.00	0.00	0.00	0.00	0.00	0.00	1.20	-	-	-	-	-	-
	新 植	90.83	0.00	0.00	0.00	0.00	0.00	0.00	1.20	-	-	-	-	-	-
	計	160.89	0.00	0.00	0.00	0.00	0.00	0.00	2.40	-	-	-	-	-	-
保 育	下 刈	2,885.39	78.32	69.86	56.27	37.20	17.49	15.11	6.97	5.23	6.37	1.20	1.20	1.29	
	つる切	93.41	10.82	11.99	14.13	-	-	-	-	3.28	6.99	-	-	-	-
	除伐・間伐	1,609.92	139.49	94.28	114.73	132.22	146.92	121.25	99.02	87.50	78.78	64.86	122.58	93.33	78.65
	紐 打	477.16	11.25	1.59	13.17	9.49	7.75	12.72	9.72	5.92	-	-	-	-	0.79
	枝 打	882.03	97.90	65.64	59.64	57.71	60.19	77.31	44.64	46.81	44.92	33.34	15.74	41.39	33.70
	林内整備	1,241.86	114.23	78.58	83.16	87.90	91.16	83.94	66.22	102.90	97.29	-	-	-	13.60
	施 肥	20.17	-	-	-	-	-	-	-	-	-	-	-	-	-
	その他	42.02	0.18	1.25	1.37	0.29	0.51	0.71	-	-	-	-	-	-	-
計	7,251.96	452.19	323.19	342.47	324.81	324.02	311.04	226.57	251.73	234.35	99.40	139.52	136.01	112.35	
合 計	7,412.85	452.19	323.19	342.47	324.81	324.02	311.04	228.97	251.73	234.35	99.40	139.52	136.01	112.35	
決 算 額	1,706,853	174,288	191,630	193,797	182,279	182,191	158,488	158,845	144,613	113,473	62,134	65,162	61,829	55,193	

(5) 全国植樹祭記念分収造林事業実績

実績年度 作業種		平成4年度 までの累計	5	6	7	8	9	10	11	12	13	14	15	16	17
植 栽	地 枿	614.00	0.00	0.00	0.00	0.00	0.00	0.00	0.20	-	-	-	-	-	-
	新 植	736.86	0.00	0.00	0.00	0.00	0.00	0.00	0.20	-	-	-	-	-	-
	計	1,350.86	0.00	0.00	0.00	0.00	0.00	0.00	0.40	-	-	-	-	-	-
保 育	下 刈	5,007.14	250.34	188.67	132.18	44.51	19.86	8.45	3.75	0.20	0.20	0.20	0.20	0.20	0.20
	つる切	135.39	8.10	1.35	-	5.00	1.00	-	-	-	-	-	-	-	-
	除伐・間伐	40.52	7.33	8.10	19.92	13.35	26.40	38.07	45.89	41.64	72.23	118.30	131.10	110.41	120.88
	紐 打	299.50	69.40	30.34	35.39	24.50	46.31	42.73	31.74	23.82	25.80	27.36	-	-	-
	枝 打	8.74	3.38	14.40	26.40	32.40	39.10	36.60	47.74	44.15	54.74	119.74	119.29	108.61	85.81
	林内整備	312.66	154.58	136.81	121.49	176.93	171.76	137.43	140.47	110.82	90.80	-	-	-	-
	施 肥	33.40	-	-	-	-	-	-	-	-	-	-	-	-	-
	その他	214.05	0.50	0.00	0.83	0.00	0.99	4.93	0.06	-	-	-	-	-	-
計	6,051.40	494.08	379.67	336.21	296.69	305.42	268.21	269.65	220.63	243.77	265.60	250.59	219.22	206.89	
合 計	7,402.26	494.08	379.67	336.21	296.69	305.42	268.21	270.05	220.63	243.77	265.60	250.59	219.22	206.89	
決 算 額	2,314,155	141,047	113,551	105,457	110,815	108,114	106,451	93,034	84,241	79,621	106,145	96,889	88,267	81,343	

(6) 水源100年の森整備事業実績

実績年度 作業種		平成4年度 までの累計	5	6	7	8	9	10	11	12	13	14	15	16	17
保 育	下 刈	0.00	-	-	-	-	-	-	-	-	-	-	-	-	-
	つる切	0.00	-	-	-	-	-	-	-	-	-	-	-	-	-
	除伐・間伐	0.00	-	-	-	0.60	2.52	5.03	1.57	-	-	-	2.69	2.16	2.33
	紐 打	0.00	-	-	-	-	0.82	-	-	-	-	-	-	-	-
	枝 打	0.00	-	-	-	1.20	-	0.88	1.40	-	0.84	-	2.23	1.52	1.35
	林内整備	0.00	-	-	-	0.60	1.47	1.23	1.78	-	1.04	-	-	-	-
	施 肥	0.00	-	-	-	-	-	-	-	-	-	-	-	-	-
	その他	0.00	-	-	-	-	-	-	-	-	-	-	-	-	-
計	0.00	-	-	-	2.40	4.81	7.14	4.75	-	1.88	-	4.92	3.68	3.68	
決 算 額	0	-	-	-	1,648	1,102	2,868	2,100	-	759	-	2,132	1,417	1,522	

(7) 基金造林契約概要

令和7年4月1日現在 単位：面積・ha

経営区名	所在地	経営面積	人工林面積	伐跡、天然林等	契約期間	契約年月日	備考契約No.
丹生	奈良市丹生町	2.53	2.28	0.25	53	1986.11.13	35
マドナカ	奈良市丹生町	1.98	1.98	0.00	63	1987.10.16	54
立石	奈良市北椿尾町	3.79	3.73	0.06	63	1987.10.16	53
ガマ	奈良市丹生町	7.37	7.30	0.07	63	1988.10.11 1990.03.08 1990.12.10 1992.01.31	66
トギヨ I	奈良市水間町	1.12	1.12	0.00	63	1988.10.11	67
北椿尾 I	奈良市北椿尾町	2.18	2.18	0.00	63	1989.11.07	82
柳生下	奈良市柳生下町	2.41	2.40	0.01	63	1989.11.07	83
忍辱山	奈良市忍辱山町	1.20	1.20	0.00	63	1992.01.20	101
大井手	奈良市丹生町	1.40	1.40	0.00	63	1992.12.15	107
笹原	奈良市北椿尾町	1.10	1.10	0.00	63	1993.11.10	116
水間	奈良市水間町	2.09	1.43	0.66	63	1994.11.01	121
北椿尾 II	奈良市北椿尾町	1.56	1.56	0.00	63	1995.10.25	129
邑地	奈良市邑地町	2.28	2.28	0.00	63	1996.10.21	147
トギヨ II	奈良市水間町	1.95	1.60	0.35	63	1997.10.20	157
計 14	市町村計	32.96	31.56	1.40			
大蔵寺 I	宇陀市大宇陀栗野	5.12	5.00	0.12	53	1985.11.11	21
口今井	宇陀市大宇陀口今井	1.30	1.20	0.10	53	1985.11.11	22
田原 I	宇陀市大宇陀田原	4.53	3.55	0.98	53	1986.11.14	37
下宮奥	宇陀市大宇陀下宮奥	2.18	1.18	1.00	53	1986.11.14	36
下片岡	宇陀市大宇陀下片岡	1.81	1.58	0.23	53	1986.11.14	38
大谷	宇陀市大宇陀嬉河原	1.72	1.10	0.62	63	1987.10.15	49
清水谷	宇陀市大宇陀栗野	2.44	2.33	0.11	63	1987.10.15	48
上品	宇陀市大宇陀上品	4.02	3.85	0.17	63	1987.10.15 1989.11.15 1989.11.16	50
桐山	宇陀市大宇陀守道元下	3.80	3.58	0.22	63	1987.10.15 1990.12.07	51
高倉	宇陀市大宇陀守道元上・大東	3.56	3.56	0.00	63	1988.10.06 1992.12.15	63
ゴングラ	宇陀市大宇陀守道元下	2.55	2.55	0.00	63	1988.10.06	62
ゴチヨウ	宇陀市大宇陀田原	2.91	2.91	0.00	63	1988.10.19	71
ナガミソ	宇陀市大宇陀守道元下	2.06	2.06	0.00	63	1989.11.16	86
苗代谷	宇陀市大宇陀守道元下	2.03	2.03	0.00	63	1990.12.07 1991.11.12	90
上宮奥	宇陀市大宇陀宮奥元上	1.25	1.25	0.00	63	1991.11.12	100
大蔵寺 II	宇陀市大宇陀栗野	3.47	3.47	0.00	63	1994.11.01	118
守道	宇陀市大宇陀守道元上	1.63	1.59	0.04	63	1997.10.20	155

経営区名	所在地	経営面積	人工林面積	伐跡、天然林等	契約期間	契約年月日	備考契約No.
田原Ⅱ	宇陀市大字陀田原	1.67	1.67	0.00	63	1998.10.09	164
上片岡	宇陀市大字陀上片岡	1.00	1.00	0.00	63	2000.10.31	181
宇賀志	宇陀市菟田野宇賀志	1.96	1.93	0.03	63	2001.10.05	190
荷阪	宇陀市榛原荷阪	12.18	9.38	2.80	64 62	1985.11.11 1987.12.14	20
西山	宇陀市榛原荷阪	3.35	3.32	0.03	83	1989.11.15	85
滝谷	宇陀市室生滝谷	1.91	1.91	0.00	53	1984.11.08	14
カヤノ	宇陀市室生三本松	0.98	0.98	0.00	53	1986.02.10	28
竜口ヤスミハ	宇陀市室生竜口	3.37	3.37	0.00	65	1987.10.26	60
ムサシ	宇陀市室生向淵	1.32	1.32	0.00	63	1987.11.04	61
計 26	市町村計	74.12	67.67	6.45			
桃俣奥山	御杖村大字桃俣	5.30	4.00	1.30	53	1986.11.25	41
不動谷	御杖村大字神末	5.23	4.85	0.38	53 63	1986.12.16 1988.10.26	44
中小屋	御杖村大字桃俣	5.62	5.62	0.00	63	1987.10.21	89
細山	御杖村大字神末	1.52	1.47	0.05	63	1992.11.17	103
西杉	御杖村大字桃俣	7.96	5.88	2.08	63 64	1992.12.15 1993.11.10	109
奥山	御杖村大字桃俣	1.55	1.53	0.02	63	1995.10.25	128
マゼ	御杖村大字桃俣	3.15	3.15	0.00	63	1996.08.20	137
中小屋口	御杖村大字桃俣	3.50	3.50	0.00	63	1997.10.20	156
計 8	市町村計	33.83	30.00	3.83			
基金持打谷	五條市西吉野町立川渡	7.42	7.26	0.16	54 63 75	1985.11.11 1988.10.17 1989.11.01	19
	五條市西吉野町立川渡	1.37	1.31	0.06	63	1997.10.20	19
西日裏	五條市西吉野町西日裏	6.57	6.53	0.04	83	1988.10.26	73
陰地	五條市西吉野町陰地	2.10	2.10	0.00	83	1989.11.01	81
西野	五條市西吉野町西野	1.70	1.70	0.00	83	1993.11.10	113
桧川迫	五條市西吉野町檜川迫	1.54	1.54	0.00	83	1998.09.28	158
雲ノ原	五條市西吉野町立川渡	7.60	7.60	0.00	83	1999.10.05	171
黒河	五條市大塔町中原	60.20	49.08	11.12	68	1988.10.12 1991.11.13 1993.11.10 2012.11.06	69
奥黒河	五條市大塔町中原	32.00	21.67	10.33	73	1997.09.01 2001.12.27	150
黒河口	五條市大塔町中原	13.00	13.00	0.00	64	2000.11.20 2001.12.27	184
計 9	市町村計	133.50	111.79	21.71			
基金桑谷	天川村大字栃尾	26.51	23.87	2.64	54	1985.11.21 1987.02.10	26
計 1	市町村計	26.51	23.87	2.64			

経営区名	所在地	経営面積	人工林面積	伐跡、天然林等	契約期間	契約年月日	備考契約No.
上ナル谷	野迫川村大字弓手原	17.20	14.13	3.07	56	1984.11.08	11
名谷Ⅰ	野迫川村大字北今西	9.71	8.68	1.03	54 63	1984.11.08 1987.12.03 2001.10.25 2001.12.05	9
ゴットロ	野迫川村大字平	2.30	2.30	0.00	53	1984.11.08	12
マナカブ	野迫川村大字北股	1.97	1.97	0.00	54	1984.11.08	10
イゼノ谷Ⅰ	野迫川村大北今西	1.82	1.81	0.01	53	1984.11.08	13
イゼノ谷Ⅱ	野迫川村大北今西	0.75	0.75	0.00	53	1985.11.15	25
スミヤオク	野迫川村大北今西	2.06	1.84	0.22	53	1985.11.15	24
コノコ谷	野迫川村大字北股	31.41	30.82	0.59	58 63	1986.02.17 1989.11.21	29
クロ谷	野迫川村大字平	48.11	33.86	14.25	55 63	1986.10.13 1988.11.01 1989.11.21 1993.11.01	34
基金白井谷	野迫川村大字平	1.80	1.47	0.33	63	1987.10.23	57
名谷Ⅱ	野迫川村大北今西	3.30	3.30	0.00	63	1990.12.06	93
ホラ谷	野迫川村大字北股	10.88	3.00	7.88	63	1990.12.06	91
オチヨ谷	野迫川村大字弓手原	3.95	3.15	0.80	63	1993.11.10	105
其ノ谷	野迫川村大字弓手原	4.20	4.20	0.00	63	1993.11.10	112
	野迫川村大字弓手原	3.00	2.97	0.03	63	1995.10.25	112
コヨコ谷	野迫川村大字北股	6.60	6.30	0.30	64	1994.11.01	117
其ノ谷口	野迫川村大字弓手原	3.52	3.43	0.09	63	1996.10.21	143
基金・平Ⅰ	野迫川村大字平	1.49	1.49	0.00	63	1996.10.21	144
立里向イ	野迫川村大字立里	1.86	1.86	0.00	63	1997.10.20	154
基金・平Ⅱ	野迫川村大字平	1.44	1.44	0.00	63	1998.10.30	165
クロ谷口	野迫川村大字平	2.23	2.05	0.18	63	2000.10.31 2001.09.07	180
計 20	市 町 村 計	159.60	130.82	28.78			
瀧向イ	十津川村大字長殿	20.69	11.51	9.18	54	1984.10.25 2014.05.13	6
殿砂	十津川村大字谷瀬	2.86	2.10	0.76	53	1984.10.25	5
久野谷	十津川村大字谷瀬	7.30	5.40	1.90	53	1984.10.26	8
川が町	十津川村大字林	10.76	10.66	0.10	53	1984.10.26 1995.10.25	7
	十津川村大字林	7.60	6.52	1.08	64	1996.10.21	7
	十津川村大字林	4.96	4.96	0.00	63	1998.10.05 1999.10.12	7
大シマ佐古	十津川村大字杉清	114.25	61.95	52.30	59	1984.11.12 2012.11.08	16
山手谷	十津川村大字山手谷	1.67	1.41	0.26	53	1985.11.15	23
瀬戸谷	十津川村大字旭	12.50	7.47	5.03	55	1985.12.05	27
大鹿谷	十津川村大字猿飼	3.14	3.10	0.04	53	1986.11.17 1990.09.04	39
中古屋	十津川村大字重里	6.99	5.58	1.41	53 53	1986.10.13 1987.01.26	33

経営区名	所在地	経営面積	人工林面積	伐跡、天然林等	契約期間	契約年月日	備考契約No.
タラ谷	十津川村大字重里	2.93	2.85	0.08	63 63	1987.10.21 1990.12.10	56
ミノ穴	十津川村大字西中	5.57	4.92	0.65	63	1987.10.21	55
梅垣内	十津川村大字上湯川	10.00	8.80	1.20	65	1988.10.11	65
東又入谷	十津川村大字杉清	19.30	17.34	1.96	66	1988.10.24 1990.11.01	72
谷垣内	十津川村大字谷垣内	1.00	1.00	0.00	63	1989.11.15	84
足谷	十津川村大字杉清	45.00	21.43	23.57	65	1991.10.28	99
忠山	十津川村大字川津	34.95	24.30	10.65	69	1992.01.10 1992.11.17 1995.10.25 1996.10.21 2012.11.06	102
片谷	十津川村大字山手	1.03	1.03	0.00	63	1997.10.20	153
梅垣内奥	十津川村大字上湯川	5.97	5.89	0.08	63	1998.10.05	162
ヤナ谷	十津川村大字出谷	11.70	11.68	0.02	63	1998.10.07 1999.10.12 2000.10.16	163
赤ハダ	十津川村大字杉清	2.30	2.30	0.00	63	1999.10.05	170
ウグイス谷	十津川村大字風屋	1.73	1.73	0.00	63	2000.10.31	178
ナンバ谷	十津川村大字大野	2.26	1.88	0.38	63	2000.10.31	179
沼田原	十津川村大字沼田原	6.35	5.75	0.60	63	2001.09.25	186
計 23	市町村計	342.81	231.56	111.25			
ウリネ	下北山村大字前鬼	31.96	7.90	24.06	64	1986.10.13	31
宮ノ谷	下北山村大字前鬼	5.91	1.46	4.45	64	1986.10.13	32
石堂山	下北山村大字上池原	13.07	1.20	11.87	67	1986.11.29 2012.11.07	42
ヤナゼ	下北山村大字上池原	7.90	6.72	1.18	63	1989.11.20 1990.10.01	88
		0.58	0.00	0.58	63	1993.11.10	88
大平	下北山村大字下池原	2.60	2.60	0.00	63	1989.11.20	87
土頭	下北山村大字池峰	9.78	9.78	0.00	70	1991.01.16 2001.09.07	94
野秋	下北山村大字下桑原	3.75	2.51	1.24	63	1991.11.13	95
山手	下北山村大字下池原	2.50	1.09	1.41	63	1991.11.13	96
池原向イ	下北山村大字下池原	6.70	3.84	2.86	64	1992.02.19 1992.11.17	98
		0.47	0.34	0.13	63	1993.11.10	98
小口	下北山村大字下桑原	26.67	15.61	11.06	65	1993.11.10	111
	下北山村大字下桑原	1.16	1.08	0.08	63	1997.10.20	111
	下北山村大字下桑原	0.63	0.35	0.28	63	1999.10.18	111
大倉谷	下北山村大字下桑原	1.52	0.30	1.22	63	1996.10.21	142
下津呂	下北山村大字下桑原	1.08	1.08	0.00	63	1999.10.18	174
大梶山	下北山村大字下桑原	2.85	2.85	0.00	63	1999.10.18	175
小谷山	下北山村大字上桑原	3.03	2.80	0.23	63	2000.10.31	177
計 14	市町村計	122.16	61.51	60.65			

経営区名	所在地	経営面積	人工林面積	伐跡、天然林等	契約期間	契約年月日	備考契約No.
小周山	上北山村大字白川	10.78	6.30	4.48	56	1985.01.22	18
保山	上北山村大字河合	27.00	15.68	11.32	64	1987.10.15 2012.10.17	47
上谷	上北山村大字白川	34.90	25.40	9.50	64	1988.10.13 1991.11.07 1994.10.31	70
深瀬	上北山村大字白川	6.64	3.27	3.37	64	1988.11.01	75
上北鳥渡	上北山村大字白川	7.00	4.99	2.01	63	1988.11.01	74
基金白川	上北山村大字白川	2.22	0.93	1.29	63	1992.11.17	106
庵ノ谷	上北山村大字河合	3.03	3.01	0.02	63	1996.09.30	138
椈木	上北山村大字白川	1.73	1.65	0.08	63	1998.10.02	161
上ミ田戸	上北山村大字小椽	1.17	1.12	0.05	63	2001.10.09	185
計 9	市町村計	94.47	62.35	32.12			
北又	川上村大字中奥	169.82	42.67	127.15	84 95	1986.11.20 1990.12.17 1994.10.31	40
武木	川上村大字武木	17.90	14.20	3.70	87	1988.11.02 2001.09.07	78
計 2	市町村計	187.72	56.87	130.85			
基金大又	東吉野村大字麦谷	0.64	0.64	0.00	53	1987.01.30 1990.12.03	45
日裏	東吉野村大字日裏	21.00	19.47	1.53	90	1988.11.02 1989.01.31 1991.09.24 2012.11.06	80
赤谷	東吉野村大字鷺家	3.85	3.85	0.00	83	1993.11.10	114
高畑	東吉野村大字小栗栖	1.16	1.15	0.01	83	1993.11.10	115
滝野Ⅰ	東吉野村大字滝野	1.83	1.80	0.03	63	1995.08.10 1999.10.18	123
滝野Ⅱ	東吉野村大字滝野	5.33	5.24	0.09	63	1997.10.20 1998.10.05	124
滝野Ⅲ	東吉野村大字滝野	1.00	1.00	0.00	83	1995.10.25 1996.05.09	125
滝野Ⅰ～Ⅲ	東吉野村大字滝野	9.35	9.35	0.00	63	1995.08.10	123～125
高見山	東吉野村大字杉谷	3.07	3.07	0.00	83	1995.08.10	126
	東吉野村大字杉谷	6.22	6.22	0.00	83	1997.10.20	126
小Ⅰ	東吉野村大字小	1.13	1.13	0.00	83	1996.06.03	134
滝野Ⅳ	東吉野村大字滝野	2.24	2.24	0.00	63	1997.08.01	148
滝野Ⅴ	東吉野村大字滝野	1.56	1.54	0.02	63	1997.10.20	151
木津	東吉野村大字木津	1.68	1.68	0.00	63	1998.09.28	159
古市	東吉野村大字杉谷	1.96	1.96	0.00	63	1998.12.11	168
坂本二朱山	東吉野村大字杉谷	3.07	2.60	0.47	63	1998.12.11	169
谷尻	東吉野村大字谷尻	1.78	1.68	0.10	63	2001.09.25	188
計 15	市町村計	66.87	64.62	2.25			

経営区名	所在地	経営面積	人工林面積	伐跡、天然林等	契約期間	契約年月日	備考契約No.
檜尾Ⅰ	吉野町大字檜尾	1.37	1.37	0.00	83	1994.11.01	122
檜尾Ⅱ	吉野町大字檜尾	2.98	2.95	0.03	83	1995.10.25 2000.10.31	131
千股Ⅰ	吉野町大字千股	2.06	2.03	0.03	83	1995.10.25	132
喜佐谷Ⅰ	吉野町大字喜佐谷	3.91	3.91	0.00	73	1996.07.10	135
喜佐谷Ⅱ	吉野町大字喜佐谷	3.26	3.26	0.00	73	1996.07.10	136
千股Ⅱ	吉野町大字千股	2.87	2.87	0.00	73	1996.10.11	140
檜尾Ⅲ	吉野町大字檜尾	1.70	1.70	0.00	73	1997.08.20	149
小名	吉野町大字小名	0.95	0.87	0.08	63	1998.12.10	166
西谷	吉野町大字西谷	2.19	2.19	0.00	73	1999.10.07	173
計 9	市町村計	21.29	21.15	0.14			
桂原	黒滝村大字桂原	1.90	1.90	0.00	83	1995.08.30	127
鳥住	黒滝村大字鳥住	1.20	1.20	0.00	83	1996.10.11	141
上中戸	黒滝村大字中戸	0.95	0.95	0.00	83	1997.10.20	152
赤滝	黒滝村大字赤滝	4.37	4.37	0.00	63	2000.10.31	183
堂原	黒滝村大字堂原	1.52	1.52	0.00	63	2001.09.28	189
計 5	市町村計	9.94	9.94	0.00			
才谷	下市町大字才谷	22.33	21.66	0.67	68	1998.12.10 1999.10.12 2001.09.07	167
1	市町村計	22.33	21.66	0.67			
総計 156	県計	1,328.11	925.37	402.74			

森林技術センター

注1. (公財)奈良県林業基金の解散に伴い、奈良県が承継した分収造林契約地の一覧である。

(8) 基金造林実績

単位：面積・ha

作業種	実施年度	平成														令和	令和	令和	令和	令和	
		昭和60年度 までの累計	61年度	62年度	63年度	元年度	2年度	3年度	4年度	5年度	6年度	7年度	8年度	9年度	10年度	11年度	12年度	13年度	14年度	15年度	16年度
造林	林	217	144	118	127	102	72	72	61	58	56	59	56	51	40	40	40	30	4	0	0
	下刈	100	218	362	478	519	689	739	754	716	685	585	514	462	429	372	323	271	196	153	
	その他	1	—	—	27	33	65	117	105	104	88	134	268	318	186	321	370	545	412	391	
	計	101	218	362	505	552	754	816	844	858	804	819	853	832	672	615	693	816	608	544	
作業道 (含モノレール)		—	—	294	477	—	101	—	—	—	—	1,000	—	830	—	—	—	—	575	365	—
	決算額	354,206	284,243	341,714	397,272	399,010	394,016	442,208	455,661	508,096	539,494	579,948	538,438	524,476	528,168	533,683	496,688	452,194	376,173	358,176	

作業種	実施年度	平成														令和	令和	令和	令和	令和	
		17年度	18年度	19年度	20年度	21年度	22年度	23年度	24年度	25年度	26年度	27年度	28年度	29年度	30年度	元年度	2年度	3年度	4年度	5年度	6年度
造林	林	0	0	0	0	0	0	0	0	0	0	0	0	0	0	0	0	0	0	0	0
	下刈	115	92	53	23	0	0	0	0	0	0	0	0	0	0	0	0	0	0	0	0
	その他	387	367	364	326	309	300	160	177	138	1	0	0	2	0	0.1	0.2	19.5	15.0	16.6	31.8
	計	502	459	417	349	309	300	160	177	138	1	0	0	0	0.1	0.2	19.5	15.0	16.6	31.8	
作業道 (含モノレール)		—	—	—	—	—	—	—	—	—	—	—	—	—	—	—	—	—	—	—	—
	決算額	356,091	316,221	296,648	290,971	255,262	249,349	211,007	217,768	207,719	155,415	23,785	1,045	0	756	242	14,697	15,543	17,656	31,959	

森林技術センター

(9) 「つどいの森づくり」実績

契約年度	県有林 経営区名	契約時の林況	契約内容	募 集 額	基 金 造成額	後年度 育林費 (費用 負担者分)
59	伊賀見	面積 17ha 林齢 24~27年 樹種 スギ、ヒノキ	県持分 75% 募集 37% 伐期 60年 契約期間 37年間 (令和2年満了)	71,000千円 (1口当り 200千円) 355口	千円 50,000	千円 15,656
59	白川又	面積 58ha 林齢 21~23年 樹種 スギ	県持分 85% 募集 42.5% 伐期 50年 契約期間 29年間 (平成25年満了)	142,000千円 (1口当り 200千円) 710口	90,000	41,606
60	西原	面積 50ha 林齢 30年 樹種 スギ、ヒノキ	県持分 75% 募集 37.5% 伐期 60年 契約期間 30年間 (平成27年満了)	148,000千円 (1口当り 200千円) 740口	100,000	35,964
61	川 迫 洞 川	面積 38ha 林齢 23~30年 樹種 スギ、ヒノキ	県持分 75% 募集 37.5% 伐期 56年 契約期間 30年間 (平成28年満了)	108,000千円 (1口当り 200千円) 540口	60,000	30,348
計	4経営区	163ha		(469,000千円) 2,345口	300,000	123,574

注. 後年度育林費は契約時の後年度育林費 林況は契約時点のもの

19. 鳥獣保護及び狩猟

(1) 本県に生息する鳥獣類

① 鳥 類

令和7年12月1日までに県下で観察された野鳥は22目61科278種(5亜種)、外来種5種で、その主なものは次のとおりである。

和 名	主 な 生 息 地 域	渡りによる分類	繁殖の有無	和 名	主 な 生 息 地 域	渡りによる分類	繁殖の有無
ゴイサギ	平地の水辺	留 鳥	○	ヒバリ	平地の耕地, 草地	留 鳥	○
チュウサギ	"	夏 鳥	○	ツバメ	平地の市街, 耕地	夏 鳥	○
コサギ	"	留 鳥	○	イワツバメ	山地の岩崖	夏 鳥	○
オシドリ	池, 湖沼の水面	冬 一 部 留	○	キセキレイ	平地, 山地の水辺	留 鳥	○
マガモ	"	冬 鳥		セグロセキレイ	川原, 水辺, 耕地	"	○
カルガモ	"	留 鳥・冬 鳥	○	モズ	平地, 低山の林	"	○
コガモ	"	冬 鳥		カワガラス	山地の渓流	"	○
トビ	山地, 平地, 水辺	留 鳥	○	ミソサザイ	山地の森林	"	○
ノスリ	低山林, 平地	冬 鳥		ウグイス	平地から山地の疎林	"	○
サシバ	"	夏 鳥	○	オオヨシキリ	ヨシ原	夏 鳥	○
クマタカ	低山, 山地の森林	留 鳥	○	センダイムシクイ	山林の森林	"	○
オオタカ	"	"	○	イソヒヨドリ	平地, 低山の林	留 鳥	○
ヤマドリ	"	"	○	コマドリ	山地帯上部の森林	夏 鳥	○
キジ	平地の草原	"	○	ジョウビタキ	平地, 低山の疎林	冬 鳥	
バン	池, 湖沼の水面	"	○	トラツグミ	低山, 山地の森林	留 鳥	○
タマシギ	水辺, 水田, 湿地	"	○	ツグミ	耕地, 平地の疎林	冬 鳥	
コチドリ	川原, 耕地, 造成地	夏 鳥	○	キビタキ	山林の森林	夏 鳥	○
シロチドリ	川原, 水田, 湿地	冬 鳥		オオルリ	低山, 山地の渓流側	"	○
ケリ	水田, 湿草地, 水辺	留 鳥	○	サンコウチョウ	低山の広葉樹林	"	○
クサシギ	湿地, 湿田, 水辺	旅 鳥・冬 鳥		ヒガラ	山地, 亜高山の森林	留 鳥	○
イソシギ	川, 池沼の水辺	"		ヤマガラ	低山, 山地の森林	"	○
タシギ	湿地, 湿田, 水辺	"		シジュウカラ	平地から山地の林	"	○
ユリカモメ	川, 池沼の水面	冬 鳥		エナガ	"	"	○
コアジサシ	川, 池沼の水面上空	夏 鳥	○	メジロ	"	"	○
アオバト	低山, 山地の広葉樹	留 鳥・冬 鳥	○	ホオジロ	平地から山地の草原	"	○
キジバト	平地, 低山の疎林	留 鳥	○	カシラダカ	平地から低山の疎林	冬 鳥	
カッコウ	山地の草原, 低木林	夏 鳥	○	カワラヒワ	平地, 低山の林	留 鳥	○
ホトトギス	平地, 山地の林	"	○	マヒワ	低山, 山地の森林	冬 鳥	
コノハズク	山林の森林	"	○	ウソ	平地, 低山の疎林	"	
アオバズク	平地, 低地の林	"	○	イカル	平地, 低山の林	留 鳥	○
フクロウ	平地, 山地の森林	留 鳥	○	スズメ	市街, 村落, 耕地	"	○
ヨタカ	平地, 山地の疎林	夏 鳥	○	ムクドリ	耕地, 疎林	"	○
カワセミ	池沼, 川	留 鳥	○	カケス	低山, 平地の森林	"	○
アオゲラ	平地, 低山の森林	"	○				

農業水産振興課

② 獣 類

県下には13科18種（ニホンザル、ノウサギ、ニホンリス、モモンガ、ムササビ、ヤマネ、ヌートリア、ツキノワグマ、アライグマ、ハクビシン、タヌキ、キツネ、テン、イタチ、アナグマ、イノシシ、ニホンジカ、ニホンカモシカ）の獣類（陸生哺乳類：但しコウモリ・ネズミ・モグラ類を除く）が生息している。

③ 県民の鳥「コマドリ」

本県の県民の鳥は「コマドリ」で、この鳥は、日本三鳥（コマドリ、ウグイス、オオルリ）の一つで、姿と声が特によく、体色は赤さび色で「チン、カララー」と鈴のような声で鳴く。大台・大峯・伯母子山系に生息しており、昔から「吉野ゴマ」の名で有名である。

(2) 鳥獣保護区等狩猟規制区域面積（公道・墓地等は除く）

令和7年4月1日現在

区 域	第 1 0 次		第 1 0 次		第 1 0 次		第 1 0 次		第 1 1 次		第 1 1 次		第 1 1 次		第 1 1 次	
	(21年度)		(22年度)		(23年度)		(24年度)		(25年度)		(26年度)		(27年度)		(28年度)	
	箇 所 数	面 積 (ha)	箇 所 数	面 積 (ha)	箇 所 数	面 積 (ha)	箇 所 数	面 積 (ha)	箇 所 数	面 積 (ha)	箇 所 数	面 積 (ha)	箇 所 数	面 積 (ha)	箇 所 数	面 積 (ha)
鳥獣保護区	21	38,585	21	38,585	21	38,247	21	38,548	21	38,548	21	38,548	21	38,548	21	38,548
鳥獣捕獲 禁止区域	3	791	3	791	3	791	3	791	3	791	3	791	3	791	3	791
特定猟具使用 禁止区域 (銃)	47	73,921	46	73,103	48	73,230	48	73,656	49	73,764	50	76,053	50	76,053	50	76,053
休 猟 区	0	0	0	0	0	0	0	0	0	0	0	0	0	0	0	0
計	71	113,297	70	112,479	72	112,268	72	112,995	73	113,103	74	115,392	74	115,392	74	115,392
区 域	第 1 2 次		第 1 2 次		第 1 2 次		第 1 2 次		第 1 3 次		第 1 3 次		第 1 3 次		第 1 3 次	
	(30年度)		(31年度)		(令和2年度)		(令和3年度)		(令和4年度)		(令和5年度)		(令和6年度)		(令和7年度)	
	箇 所 数	面 積 (ha)	箇 所 数	面 積 (ha)	箇 所 数	面 積 (ha)	箇 所 数	面 積 (ha)	箇 所 数	面 積 (ha)	箇 所 数	面 積 (ha)	箇 所 数	面 積 (ha)	箇 所 数	面 積 (ha)
鳥獣保護区	21	38,548	21	38,548	21	38,548	21	38,548	21	38,548	21	38,548	21	38,548	21	38,548
鳥獣捕獲 禁止区域	3	791	3	791	3	791	3	791	3	791	3	791	3	791	3	791
特定猟具使用 禁止区域 (銃)	50	75,939	50	75,934	50	75,934	50	75,934	50	75,934	50	75,934	50	75,934	50	75,934
休 猟 区	0	0	0	0	0	0	0	0	0	0	0	0	0	0	0	0
計	74	115,278	74	115,273	74	115,273	74	115,273	74	115,273	74	115,273	74	115,273	74	115,273

農業水産振興課

(3) 狩猟者登録数の推移

単位：人

区分 年度	県内者					県外者					合計				
	網	わな	第一種 銃猟	第二種 銃猟	計	網	わな	第一種 銃猟	第二種 銃猟	計	網	わな	第一種 銃猟	第二種 銃猟	計
昭和50年度		85	3,234	21	3,340		12	2,495	6	2,513		97	5,729	27	5,853
55		79	2,497	49	2,625		12	1,683	11	1,706		91	4,180	60	4,331
60		98	1,854	41	1,993		10	1,119	5	1,134		108	2,973	46	3,127
62		92	1,704	65	1,861		13	1,031	4	1,048		105	2,735	69	2,909
63		104	1,658	46	1,808		20	997	3	1,020		124	2,655	49	2,828
平成元年度		110	1,559	52	1,721		18	952	4	974		128	2,511	56	2,695
平成3年度		118	1,465	65	1,648		22	904	6	932		140	2,369	71	2,580
4		128	1,401	61	1,590		24	847	6	877		152	2,248	67	2,467
5		139	1,376	62	1,577		23	879	8	910		162	2,255	70	2,487
6		154	1,344	65	1,563		29	816	5	850		183	2,160	70	2,413
7		183	1,277	56	1,516		30	811	3	844		213	2,088	59	2,360
8		184	1,241	51	1,476		32	793	8	833		216	2,034	59	2,309
9		237	1,240	57	1,534		41	805	4	850		278	2,045	61	2,384
10		236	1,174	52	1,462		40	714	5	759		276	1,888	57	2,221
11		256	1,135	54	1,445		49	693	6	748		305	1,828	60	2,193
12		292	1,074	59	1,425		54	662	6	722		346	1,736	65	2,147
13		294	1,039	57	1,390		48	609	6	663		342	1,648	63	2,053
14		317	1,010	54	1,381		53	557	7	617		370	1,567	61	1,998
15		326	972	46	1,344		48	518	6	572		374	1,490	52	1,916
16		361	925	10	1,296		48	446	3	497		409	1,371	13	1,793
17		380	883	10	1,273		45	434	3	482		425	1,317	13	1,755
18		385	847	11	1,243		47	423	4	474		432	1,270	15	1,717
19	2	431	826	6	1,265	1	40	408	5	454	3	471	1,234	11	1,719
20	2	454	804	8	1,268	1	40	388	3	432	3	494	1,192	11	1,700
21	2	472	774	8	1,256	-	50	371	8	429	2	522	1,145	16	1,685
22	3	525	700	10	1,238	-	45	347	2	394	3	570	1,047	12	1,632
23	3	597	645	12	1,257	-	43	326	2	371	3	640	971	14	1,628
24	-	594	608	13	1,215	-	46	299	7	352	-	640	907	20	1,567
25	2	599	570	15	1,186	-	50	262	5	317	2	649	832	20	1,503
26	1	665	537	15	1,218	1	49	245	6	301	2	714	782	21	1,519
27	-	735	533	19	1,287	1	53	259	5	318	1	788	792	24	1,605
28	-	785	524	19	1,328	-	62	261	4	328	-	847	785	23	1,656
29	-	816	519	16	1,351	-	68	248	9	325	-	884	767	25	1,676
30	-	811	507	17	1,335	-	59	250	8	317	-	870	757	25	1,652
平成31年度 令和元年度	-	882	500	17	1,399	-	61	248	9	318	-	943	748	26	1,717
令和2年度	-	939	489	16	1,444	-	58	242	7	307	-	997	731	23	1,751
3	2	949	480	19	1,450	-	52	247	8	307	2	1,001	727	27	1,757
4	4	915	473	21	1,413	2	54	228	7	291	6	969	701	28	1,704
5	8	944	453	18	1,423	-	61	216	4	281	8	1,005	669	22	1,704
6	4	984	413	18	1,419	-	55	199	6	260	4	1,039	612	24	1,679

農業水産振興課

(4) 狩猟登録者による鳥獣捕獲数の推移

①鳥類捕獲数

年度	区分	ゴイスギ	キジ (オス)	コウライ キジ	ヤマドリ (オス)	ウズラ	コジュケイ	カモ類	アイサ類	ヒシクイ	マガン	バン類
昭和50年度		23 (55)	5,200	0	3,760	15	7,168 (468)	223	0	-	-	バン 4
55		43 (125)	2,859 (26)	29 (11)	1,719 (12)	45	3,441 (658)	275	0	-	-	" 3
56		11 (27)	2,883 (16)	0	925	17	2,929 (332)	370	1	-	-	" 2
57		19 (151)	2,043 (8)	22	763 (3)	13	1,875 (541)	228	0	-	-	" 7
58		28 (747)	2,144 (14)	22	1,324 (2)	19	1,889 (76)	358	0	-	-	" 5
59		9 (191)	1,643 (4)	37	652 (4)	18	1,381 (212)	444	0	-	-	" 0
60		28 (218)	1,892 (53)	6	1,265 (8)	26	1,610 (68)	385	0	-	-	" 1
平成3年度		1 (89)	1,204	4	429	-	532	686	0	-	-	1
4		5 (80)	1,311	6	739	-	535	489	0	-	-	2
5		13 (99)	941	3	304	-	428	577	0	-	-	3
6		0 (88)	1,062	0	516	-	258	382	-	-	-	0
7		4 (84)	890	10	262	-	268	640	-	-	-	0
8		1 (94)	1,001	3	530	-	288	545	-	-	-	0
9		0 (116)	568 (12)	8	213	0	201	439	-	-	-	1
10		8 (489)	588	9	359	1	206	766	-	-	-	0
11		2 (189)	524	0	239	2	142	538	-	-	-	3
12		0 (60)	504	1	214	0	188	641	-	-	-	0
13		1 (237)	504	5	157	2	108	605	-	-	-	0
14		1 (409)	437	3	275	0	147	519	-	-	-	2
15		5 (776)	314	0	129	0	96	513	-	-	-	1
16		0 (653)	418	0	220	1	168	545	-	-	-	1
17		4 (483)	320	4	81	0	79	401	-	-	-	0
18		6 (453)	360	1	179	3	135	415	-	-	-	0
19		3 (619)	289	0	79	-	82	440	-	-	-	0
20		0 (577)	326	4	119	-	93	404	-	-	-	0
21		0 (480)	277	3	96	-	68	423	-	-	-	0
22		8 (466)	263	3	143	-	96	350	-	-	-	1
23		0 (255)	155	2	29	-	46	331	-	-	-	1
24		0 (109)	179	0	50	-	47	335	-	-	-	1
25		0 (162)	150	2	30	-	30	324	-	-	-	1
26		0 (56)	142	1	58	-	39	272	-	-	-	1
27		0 (53)	112	1	54	-	23	268	-	-	-	0
28		4 (47)	141	0	45	-	40	192	-	-	-	3
29		3 (17)	91	0	47	-	6	294	-	-	-	1
30		1 (16)	124	0	46	-	18	327	-	-	-	0
平成31年度 令和元年度		2 (15)	96	0	31	-	13	355	-	-	-	0
令和2年度		8 (20)	100	0	44	-	16	348	-	-	-	0
3		1 (40)	79	0	28	-	9	347	-	-	-	0
4		0 (16)	72	0	26	-	16	234	-	-	-	0
5		0 (26)	51	0	23	-	8	349	-	-	-	0
6		0 (10)	51	1	30	-	16	302	-	-	-	0

注. () は外数で、有害鳥獣捕獲数

シギ類	キジバト	カラス類	スズメ類	ヒヨドリ	ドバト	ムクドリ	カワウ	その他	計
121	15,575 (278)	92 (601)	5,275 (35)	(83)	(3,387)			シラサギ (54)	37,456 (4,961)
227	11,832 (12,931)	234 (3,439)	3,684 (22)	(561)	(22,255)	(1,425)		コサギ (130)	24,391 (40,854)
215	9,593 (16,588)	234 (1,888)	17,931 (4,572)	(707)	(32,028)	(525)		コサギ (67)	35,111 (58,301)
160	8,077 (10,489)	188 (1,274)	8,681 (838)	(632)	(17,993)	(1,707)		コサギ (58)	22,081 (33,694)
247	8,343 (21,685)	221 (4,805)	1,645 (11,182)	(820)	(29,644)	(1,770)		コサギ (66)	16,247 (70,811)
152	6,941 (19,015)	127 (4,983)	862 (13,009)	(1,595)	(27,873)	(1,042)		コサギ (110)	12,266 (68,038)
144	6,564 (23,708)	168 (4,938)	819 (17,052)	(2,501)	(27,939)	(1,529)		コサギ (186)	12,908 (78,200)
-	3,203 (8,506)	143 (5,960)	4,570 (8,904)	(253)	(16,709)	(1,784)		コサギ (162)	10,773 (42,367)
-	2,894 (8,774)	304 (7,117)	3,679 (5,615)	(925)	(17,713)	(1,040)		コサギ (107)	9,964 (41,371)
-	2,392 (8,967)	122 (7,704)	981 (3,425)	(2,050)	(16,822)	(1,174)		コサギ (50)	5,764 (40,291)
-	1,570 (8,550)	62 (6,616)	1,626 (4,816)	625 (1,414)	(15,323)	(1,968)		コサギ (109)	6,101 (38,884)
-	1,578 (5,910)	75 (5,417)	7,445 (2,748)	449 (1,167)	(11,596)	8 (1,544)		コサギ (123)	11,629 (28,589)
-	1,910 (6,142)	164 (6,093)	4,887 (4,960)	482 (1,172)	(13,596)	49 (1,227)	(3)	コサギ (234)	9,860 (33,521)
5	1,107 (4,417)	165 (3,762)	3,876 (3,038)	373 (1,162)	(8,454)	82 (1,316)		コサギ (134) チュウサギ (32)	7,038 (22,443)
16	1,198 (4,157)	126 (3,312)	210 (3,704)	618 (1,130)	(8,008)	23 (1,305)		コサギ (650)	4,128 (22,755)
6	1,195 (3,530)	140 (3,560)	258 (2,716)	540 (1,249)	(7,620)	28 (1,220)		コサギ (148)	3,617 (20,232)
22	969 (1,980)	98 (3,486)	180 (1,324)	341 (273)	(4,222)	42 (450)	(2)	コサギ (3)	3,200 (11,800)
32	918 (1,659)	62 (3,097)	231 (1,569)	442 (592)	(4,121)	41 (813)	(18)	コサギ (141) チュウサギ (63)	3,108 (12,310)
18	842 (2,129)	78 (3,142)	172 (1,352)	506 (731)	(3,913)	64 (782)	(45)	コサギ (238) アオサギ (17)	3,064 (12,758)
18	632 (1,668)	62 (3,114)	117 (2,398)	340 (1,048)	(3,419)	5 (1,228)	(134)	コサギ (699) アオサギ (26)	2,232 (14,510)
6	647 (1,962)	105 (3,122)	140 (4,073)	308 (1,462)	(3,705)	54 (2,299)	(193)	コサギ (619)	2,613 (18,088)
18	478 (1,639)	108 (2,900)	70 (3,023)	203 (1,328)	(3,597)	29 (2,025)	(148)	コサギ (576) アオサギ (15)	1,795 (15,734)
9	369 (1,499)	54 (2,577)	282 (3,352)	347 (1,219)	(3,133)	31 (1,844)	(167)	コサギ (589) トビ (2) カラス類卵 (31)	2,191 (14,866)
9	489 (1,930)	44 (3,090)	646 (2,556)	337 (1,445)	(3,076)	39 (2,012)	(287)	コサギ (656) カラス類卵 (11)	2,484 (15,682)
9	448 (1,312)	64 (2,592)	73 (2,172)	282 (1,296)	(2,446)	21 (1,767)	54 (251)	コサギ (568) カラス類卵 (6)	1,897 (12,987)
3	404 (1,235)	77 (2,470)	57 (1,735)	283 (1,267)	(2,458)	13 (1,597)	57 (349)	コサギ (497) カラス類卵 (82) カラス類雛 (68)	1,761 (12,238)
5	332 (873)	81 (2,063)	56 (1,405)	205 (1,067)	(1,959)	12 (1,392)	25 (316)	コサギ (479) カラス類卵 (7) アオサギ (15)	1,580 (10,042)
4	241 (442)	41 (2,043)	28 (1,236)	169 (919)	(2,005)	6 (1,346)	31 (324)	コサギ (177) 鳥類卵 (26) アオサギ (4)	1,084 (8,777)
6	226 (345)	71 (1,257)	37 (272)	245 (83)	(640)	- (179)	24 (313)	コサギ (89) 鳥類卵 (53)	1,211 (3,340)
0	233 (280)	60 (1,171)	35 (308)	265 (42)	(755)	14 (195)	21 (332)	コサギ (141) 鳥類卵 (31)	1,165 (3,417)
4	236 (317)	51 (1,008)	28 (221)	316 (79)	(809)	5 (305)	34 (144)	コサギ (71) アオサギ (23)	1,187 (3,033)
0	161 (360)	68 (1,304)	30 (257)	202 (190)	(899)	4 (286)	22 (168)	コサギ (57) アオサギ (14)	945 (3,588)
0	189 (330)	63 (1,184)	31 (257)	260 (204)	(932)	12 (220)	58 (187)	コサギ (52) 鳥類卵 (25)	1,038 (3,438)
0	165 (228)	58 (1,043)	27 (166)	239 (121)	(847)	0 (141)	30 (74)	コサギ (22) 鳥類卵 (35)	961 (2,694)
1	155 (183)	55 (907)	5 (51)	271 (16)	(647)	8 (54)	22 (120)	コサギ (10) アオサギ (9) 鳥類卵 (49) ハト類 (19) 鳥類雛 (10)	1,033 (2,106)
1	177 (131)	60 (941)	15 (44)	261 (12)	(571)	3 (68)	44 (61)	コサギ (15) アオサギ (9) 鳥類卵 (63) 鳥類雛 (49)	1,058 (1,999)
1	100 (70)	75 (1,205)	9 (61)	124	(719)	1 (38)	31 (59)	コサギ (11) 鳥類卵 (126) 鳥類雛 (35)	857 (2,481)
4	111 (129)	71 (1,143)	7 (126)	198 (15)	(736)	7 (53)	33 (64)	コサギ (18) アオサギ (19) 鳥類卵 (126) 鳥類雛 (35)	895 (2,504)
3	139 (100)	46 (989)	11 (130)	191 (3)	(526)	0 (37)	17 (113)	-	756 (1,914)
0	81 (102)	20 (1,030)	6 (119)	121 (6)	(689)	0 (42)	56 (185)	コサギ (24) 鳥類卵 (358) 鳥類雛 (122)	715 (2,199)
0	90 (31)	24 (663)	1 (11)	94 (4)	(225)	0 (29)	12 (178)	コサギ (5) 鳥類卵 (317) 鳥類雛 (83)	647 (1,151)

農業水産振興課

② 獣類捕獲数

区分 年度	クマ	イノシシ	オスジカ	キツネ	タヌキ	アナグマ	テン	ムササビ	リス類	イタチ (オス)	ノウサギ
昭和50年度	17 (9)	1,086 (183)	714 (106)	24	185	0	80	18	32	29	4,446 (2,242)
60	14 (10)	856 (244)	1,005 (256)	13	178	17	88	9	18	7	1,116 (2,374)
平成3年度	11 (2)	782 (147)	1,321 (185)	6	62	6	9	4	4	0	419 (1,395)
4	4 (7)	1,026 (233)	1,351 (308)	17	75	4	16	7	2	2	354 (1,148)
5	- (1)	642 (292)	1,284 (490)	9	39 (1)	3	9	1	1	0	362 (1,292)
6	-	897 (248)	1,219 (338)	3	21 (7)	4	14	-	0	6	205 (844)
7	-	916 (285)	1,231 (361)	6 (1)	16 (4)	2	4	-	4	7	228 (772)
8	-	1,157 (340)	1,500 (350)	13	22 (11)	2	8	-	0	0	301 (514)
9	- (1)	671 (272)	1,113 (272)	7	30 (4)	1	2	-	1	0	151 (302)
10	- (1)	1,194 (301)	1,196 (249)	8	36	3	13	-	0	5	143 (283)
11	-	1,414 (445)	1,259 (137)	10	26	4	4	-	0	2	119 (337)
12	-	754 (499)	1,023 (277)	11	20	0	7	-	2	3	85 (272)
13	-	1,085 (502)	1,133 (290)	10	14	5	6	-	0	0	82 (378)
14	-	1,441 (597)	1,037 (356)	9	56	3	23	-	0	5	91 (161)
15	-	1,106 (733)	1,045 (546)	4	50 (3)	9	8	-	1	0	80 (172)
16	-	1,577 (810)	1,017 (659)	5	82 (3)	2	1	-	0	10	50 (187)
17	-	1,079 (863)	899 (640)	7	23 (5)	4	1	-	0	0	53 (137)
18	-	1,783 (1,019)	894 (883)	7	66	9	2	-	0	1 (2)	22 (129)
19	-	1,234 (858)	991 (620)	1	34 (16)	4	4	-	0	0 (5)	33 (97)
20	- (3)	1,746 (1,250)	1,201 (610)	1	28 (55)	38	13	-	1	4 (1)	37 (68)
21	- (2)	1,462 (1,312)	974 (642)	1	16 (69)	18	1	-	0	3 (34)	33 (58)
22	- (7)	2,178 (2,383)	1,051 (1,004)	0 (2)	48 (50)	45	22	-	0	8 (29)	18 (38)
23	- (4)	1,277 (1,492)	804 (1,008)	0 (1)	21 (29)	34	7	-	0	4 (30)	38 (91)
24	- (1)	1,307 (1,986)	973 (1,685)	-	17 (37)	6	5	-	0	2 (0)	27 (66)
25	-	1,488 (2,722)	956 (2,047)	3	22 (26)	11 (23)	8	-	0	10 (61)	37 (105)
26	-	2,902 (4,319)	1,317 (2,314)	9	25 (47)	11 (10)	2	-	0	2 (29)	32 (89)
27	- (1)	2,570 (4,043)	1,230 (2,424)	9	33 (55)	51 (6)	15	-	0	1 (26)	28 (93)
28	- (2)	2,333 (5,274)	1,168 (2,505)	17	32 (43)	21 (8)	7	-	0	5 (7)	23 (45)
29	- (1)	2,937 (6,388)	1,088 (2,569)	12	43 (55)	37 (13)	29	-	0	12 (14)	24 (55)
30	- (1)	2,779 (6,059)	1,277 (2,621)	8 (2)	41 (58)	50 (18)	21 (7)	-	0	4 (8)	24 (65)
平成31年度 令和元年度	- (6)	2,071 (5,168)	1,210 (2,905)	10 (0)	41 (62)	30 (09)	12 (1)	-	0	2 (3)	23 (73)
令和2年度	(3)	2,369 (6,098)	1,342 (3,151)	8	53 (104)	49 (31)	15 (1)	-	0	8 (34)	19 (46)
3	-	781 (2,176)	1,311 (3,356)	14 (1)	18 (41)	11 (1)	12 (0)	-	0	4 (206)	13 (54)
4	(3)	1,221 (3,256)	1,267 (3,313)	8 (1)	30 (48)	15 (14)	6 (0)	-	2	0 (0)	6 (0)
5	- (3)	1,152 (2,756)	1,160 (3,231)	11 (2)	21 (64)	22 (36)	9 (0)	-	0	5 (204)	17 (35)
6	- (4)	1,503 (4,016)	1,321 (3,589)	9 (2)	100 (126)	20 (75)	16 (3)	-	0	12 (3)	13 (59)

注：（ ）は外数で、有害鳥獣捕獲数。アライグマの（ ）は防除計画に基づく捕獲を含む。

ノネコ	ノイヌ	ヌートリア	サル	メスジカ	計	狩猟登録 (免許)者 (A)	狩猟報告 者 (B)	報告率B/A %	備 考
0	0	0	(21)	-	6,631 (2,561)	5,586	5,437	92	
6 (15)	2 (39)	0	(268)	- (62)	3,329 (3,268)	3,127	3,108	99.4	
1 (44)	1 (60)	0	(188)	- (20)	2,626 (2,041)	2,580	2,567	99.5	
0 (44)	5 (41)	0	(295)	- (-)	2,861 (2,076)	2,467	2,455	99.5	
9 (32)	8 (39)	0	(231)	- (-)	2,367 (2,378)	2,487	2,476	99.5	
1 (14)	5 (30)	0	(56)	- (-)	2,375 (1,537)	2,413	2,413	100	
0 (37)	8 (64)	0	(250)	- (35)	2,423 (1,809)	2,360	2,360	100	
4 (24)	6 (41)	0	(92)	- (35)	3,013 (1,407)	2,309	2,309	100	
0 (11)	0 (13)	0	(215)	- (94)	1,976 (1,184)	2,384	2,382	100	
0 (0)	7 (3)	0	(428)	- (120)	2,605 (1,385)	2,221	2,209	99.5	
0	1	0	(302)	- (207)	2,839 (1,428)	2,193	2,182	99.5	
0	4	0	(241)	407 (251)	2,303 (1,540)	2,147	2,104	97.0	
0	1	0	(229)	450 (381)	2,786 (1,780)	2,053	1,956	95.0	
0	2	0	(283)	538 (411)	3,206 (1,808)	1,998	1,898	94.0	アライグマ 1
0	0	0	(301)	642 (547)	2,945 (2,304)	1,916	1,914	99.9	アライグマ (2)
0	0	0	(177)	526 (697)	3,272 (2,533)	1,793	1,793	100.0	アライグマ 2
0	0	0	(173)	462 (548)	2,527 (2,395)	1,755	1,755	100.0	アライグマ 1(29)
0	0	0	(189)	539 (515)	3,331 (2,768)	1,717	1,717	100.0	アライグマ 8(37)
0	0	0	(216)	725 (797)	3,031 (2,774)	1,719	1,719	100.0	アライグマ 5(131)
0	7	1 (7)	(189)	1,059 (852)	4,140 (3,210)	1,700	1,700	100.0	アライグマ 4(175)
0	0	3 (5)	(198)	987 (876)	3,513 (3,629)	1,685	1,195	71.0	アライグマ 15(433)
0	0	2 (2)	(332)	1,467 (2,039)	4,857 (6,768)	1,632	1,632	100.0	アライグマ 18(882)
3	0	0 (1)	(160)	936 (1,974)	3,137 (5,406)	1,628	1,628	100.0	アライグマ 13(616)
0	0	0 (2)	(289)	1,222 (2,543)	3,580 (7,420)	1,569	1,569	100.0	アライグマ 21(812)
4	1	0 (3)	(252)	1,252 (2,672)	3,792 (7,911)	1,503	1,503	100.0	アライグマ 30(766)
1	0	1 (0)	(218)	1,686 (2,788)	6,028 (10,443)	1,519	1,519	100.0	アライグマ 40(1,379)
7	-	-	(280)	1,745 (3,097)	5,737 (10,476)	1,605	1,605	100.0	アライグマ 48(1,064)
5	-	1 (2)	(240)	1,572 (3,207)	5,237 (12,913)	1,656	1,656	100.0	アライグマ 53(1,601)
2	-	0 (8)	(245)	1,591 (3,576)	5,775 (12,924)	1,676	1,655	98.7	アライグマ 66(1,612)
1	-	1 (8)	(208)	1,679 (3,273)	5,885 (12,328)	1,652	1,652	100.0	アライグマ 85(1,923)
0 (2)	-	0 (10)	(279)	1,675 (3,787)	5,074 (12,305)	1,717	1,717	100.0	アライグマ 54(1,600)
3	-	(6)	(267)	1,656 (3,899)	5,522 (13,640)	1,751	1,751	100.0	アライグマ 73(2,226)
1	-	-	(188)	1,757 (4,384)	3,921 (10,407)	1,757	1,663	94.6	アライグマ 80(1,802)
1	-	(1)	(0)	1,782 (4,342)	4,338 (10,978)	1,704	1,633	95.8	アライグマ 80(1,802)
2	1	(0)	(121)	1,694 (4,097)	4,094 (10,549)	1,704	1,563	91.7	アライグマ 100(2,124)
0	0	-		1,810 (4,348)	4,804 (12,221)	1,679	1,533	91.3	アライグマ 258(3,513)

農業水産振興課

20. 森林環境税関連事業

(1) 湿交林誘導整備事業、施業放棄林整備事業（旧森林環境保全緊急間伐事業）、地域で育む里山づくり事業（旧里山林機能回復整備事業）、獣害につよい里山づく

市町村名	施業放棄林整備事業 (旧森林環境保全緊急間伐事業)						地域で育む里山づくり事業（旧里山林機能回復整備事業）											
	整備面積(ha)						整備箇所数(箇所)					整備面積(ha)						
	H18～H28計	H29	H30	R1	R2	累計	H18～H28計	H29	H30	R1	R2	累計	H18～H28計	H29	H30	R1	R2	累計
奈良市	371.32	89.41	85.00	75.45	89.48	710.66	12					12	4.00					4.00
大和郡山市							10					10	1.70					1.70
天理市	57.80	8.29	13.27	9.16	15.69	104.21	3					3	0.48					0.48
橿原市	16.19					16.19	13	1	1	1	1	17	7.02	0.66	0.66	0.66	0.66	9.66
桜井市	232.86	50.20	47.00	61.89	84.00	475.95	10	1	1	1	1	14	3.30	0.39	0.10	0.45	0.51	4.75
五條市	357.65	18.08	29.54	25.36	26.64	457.27												
御所市	25.37	2.56	5.93	8.06	5.90	47.82	11					11	3.71					3.71
生駒市							28	6	6	6	4	50	29.98	5.39	5.62	6.87	6.92	54.78
香芝市	6.40					6.40	3					3	1.01					1.01
葛城市	67.45		0.66	1.68	0.35	70.14	14					14	3.25					3.25
宇陀市	1,332.39	89.29	79.04	78.00	120.54	1,699.26	13	1				14	3.74	0.10				3.84
山添村	352.42	15.80	17.05	22.04	40.05	447.36	10	1	1			12	9.20	0.70	0.70			10.60
平群町							19	1	1	1	1	23	4.24	0.23	0.23	0.23	0.23	5.16
三郷町	4.31					4.31												
斑鳩町							10	1	1			12	5.80	0.70	1.60			8.10
曾爾村	569.34	46.67	35.00	34.16	8.09	693.26												
御杖村	666.46	42.32	69.73	86.24	102.24	966.99	3					3	0.33					0.33
高取町		12.55	13.12	16.13	29.81	71.61												
明日香村	316.01	28.00	26.51	15.57	11.71	397.80	4					4	1.78					1.78
上牧町							4		1	1	1	7	2.40		1.00	0.10	0.10	3.60
王寺町			0.58			0.58	6					6	3.00					3.00
広陵町																		
河合町																		
吉野町	594.53	23.72	36.52	45.91	78.82	779.50												
大淀町	98.95	24.01	20.29	38.45	54.54	236.24	5					5	1.49					1.49
下市町	55.55	6.78	11.88	7.90	15.87	97.98												
黒滝村	96.11		4.68	11.56	63.55	175.90												
天川村	338.25		3.64	1.82		343.71	2					2	7.00					7.00
野迫川村	554.23	38.34	41.82	47.00	70.00	751.39												
十津川村	665.96	12.37	9.79	6.93	5.75	700.80												
下北山村	127.28	10.54	6.56	1.32	9.98	155.68												
上北山村	365.01	8.97	12.83	10.36	13.65	410.82												
川上村	560.53	84.91	45.29	72.89	61.61	825.23												
東吉野村	1,081.56	81.75	67.71	104.49	111.00	1,446.51												
計	8,913.93	694.56	683.44	782.37	1,019.27	12,093.57	180	12	12	10	8	222	93.43	8.17	9.91	8.31	8.42	128.24

り事業の実績

獣害につよい里山づくり事業											混交林誘導整備事業									
整備箇所数(箇所)						整備面積(ha)						R3		R4			R5			
H23~ H28計	H29	H30	R1	R2	累計	H23~ H28計	H29	H30	R1	R2	累計	更新面積 (ha)	環境整備 面積(ha)	更新面積 (ha)	環境整備 面積(ha)	管理面積 (ha)	更新面積 (ha)	環境整備 面積(ha)	管理面積 (ha)	
																	0.08	0.29		
		3	2			5		0.69	0.23			0.92								
6	2	1				9	10.10	4.27	1.64			16.01								
8						8	17.11					17.11	0.16	0.82		0.16	0.34	1.37	0.16	
3						3	1.56					1.56								
													0.28	1.40		0.28			0.28	
21	2	1				24	5.33	0.75	0.23			6.31								
3						3	5.80					5.80	0.68	2.68	0.77	3.77	0.68	0.81	3.83	1.45
4	3	2	1	1		11	8.19	1.51	3.04	2.99	2.99	18.72	0.28	1.20	0.39	1.63	0.28		0.67	
2	2	1	2	1		8	0.96	0.28	0.13	0.22	0.11	1.70								
													0.12	0.63	0.52	2.71	0.12	0.40	2.03	0.64
													0.56	2.91	0.80	4.15	0.56	1.17	6.06	1.36
													1.50	7.90	0.16	0.87	1.50	0.36	2.07	1.52
															0.20	1.11		0.31	1.68	0.20
													0.12	0.54	0.20	0.92	0.12			0.32
													0.72	3.67	0.40	1.84	0.72	0.18	0.86	1.12
													0.20	2.05	0.24	1.09	0.20	0.14	0.78	0.44
													1.20	6.03	0.33	1.68	1.20	1.64	8.52	1.53
													0.44	2.49	0.27	1.41	0.44			0.71
													0.07	1.34	0.10	2.12	0.07	0.10	2.05	0.17
															0.05	0.42				0.05
															0.48	2.52		0.96	5.04	0.48
													0.80	4.20	0.28	6.72	0.80	0.64	4.36	1.08
47	12	7	3	2		71	49.05	7.50	5.27	3.21	3.10	68.13	7.13	37.86	5.19	32.96	7.13	7.13	38.94	12.18

R6			累計
更新面積 (ha)	環境整備 面積 (ha)	管理面積 (ha)	
0.78	5.41	0.08	6.64
0.48	2.98	0.50	6.97
0.12	0.63		0.75
0.13	0.58	0.28	3.23
1.27	6.69	2.26	24.89
0.34	1.58		1.92
		0.67	5.12
0.27	1.02	1.04	9.50
0.85	4.39	2.53	25.34
0.32	1.65	1.88	19.73
0.25	1.30	0.51	5.56
		0.32	2.54
0.11	0.39	1.30	11.31
0.04	1.07	0.58	6.83
1.24	6.61	3.17	33.15
0.16	0.95	0.47	7.34
0.37	3.80	0.27	10.46
0.20	4.50	0.05	5.27
0.96	5.04	1.44	16.92
0.55	2.61	1.72	23.76
8.44	51.20	19.07	227.23

森林環境課

(2) 森林環境教育推進事業の実績

部名	実施内容	H20年度	H21年度	H22年度	H23年度	H24年度	H25年度	H26年度		
環境 森林部	指導者養成セミナー	基本的な指導者養成研修	2回開催 計38人参加	2回開催 計42人参加	2回開催 計34人参加	2回開催 計39人参加	2回開催 計22人参加	2回開催 計20人参加	2回開催 計17人参加	
		実技中心の体験型研修	10回開催 計146人参加	9回開催 計96人参加	7回開催 計68人参加	7回開催 計55人参加	7回開催 計59人参加	7回開催 計59人参加	7回開催 計40人参加	
		林業技術修得研修	1回開催 10人参加	1回開催 7人参加	1回開催 7人参加	-	-	-	-	
		森林ボランティア向け安全技術研修(旧 安全作業技術研修)	3回開催 計40人参加	3回開催 計42人参加	3回開催 計31人参加	3回開催 計32人参加	3回開催 計34人参加	1回開催 計7人参加	1回開催 計18人参加	
	体験学習の実施	指導者認定申請	35人	40人	29人	35人	19人	18人	13人	
		森林体験学習申請	3人	7人	1人	5人	2人	2人	1人	
		「森の学校」開催	延べ19日開催	延べ20日開催	延べ18日開催	延べ21日開催	延べ28日開催	延べ14日開催	延べ22日開催	
		特用林産体験学習	2回開催 計126人参加	2回開催 計132人参加	2回開催 計117人参加	3回開催 計170人参加	2回開催 計148人参加	2回開催 計156人参加	2回開催 計157人参加	
	副読本の配布	森林林業への理解促進のため小学校5年生に配布、活用	小学校5年生 15,000部	小学校5年生 15,100部	小学校5年生 15,300部	小学校5年生 14,100部	小学校5年生 15,300部	小学校5年生 15,500部	小学校5年生 14,800部	
	人材・フィールドの支援	人材バンクの登録と派遣	延べ207人登録 派遣22人	延べ247人登録 派遣27人	延べ294人登録 派遣56人	延べ338人登録 派遣74人	延べ359人登録 派遣73人	延べ380人登録 派遣96人	延べ394人登録 派遣87人	
		フィールドの登録	延べ55施設登録	延べ56施設登録	延べ56施設登録	延べ56施設登録	延べ57施設登録	延べ57施設登録	延べ57施設登録	
		道具資材の配置	18件貸出	21件貸出	37件貸出	32件貸出	32件貸出	32件貸出	27件貸出	
	県産材を利用した木育の推進	木製学習機の導入に対する補助	-	100セット	100セット	90セット	80セット	28セット	12セット	
		木育モデル遊具等の製作	-	-	-	-	-	-	-	
		奈良の木「木育イベント」の開催	-	-	-	-	-	-	-	
	「奈良県森林環境税」フォローアップ	税制度の普及啓発、効果検証等	-	シンポジウム開催2回	県民アンケート実施 回答1,050名、218社	効果調査14箇所 広告掲載 5社 PR冊子3,000部配布	効果調査18箇所 広告掲載 5社 PRリーフレット 7,500部配布	効果調査25箇所	効果調査25箇所 シンポジウム開催1回	
	教育委員会 (一部地域創造部)	森林環境教育指導資料の作成	奈良らしい森林環境教育の在り方の検討と学習指導資料作成	協議会2回開催	協議会2回開催	協議会2回開催	協議会2回開催	協議会2回開催	協議会2回開催	協議会1回開催
		森林環境教育体験学習の推進	森林環境教育体験学習推進校の指定	38校 99クラス	50校 98クラス	35校 81クラス	206校 470クラス	206校 452クラス	205校 419クラス	203校 438クラス
		森林環境教育体験学習の推進	学習プログラムの作成や体験学習に必要な備品等の整備	学習プログラム500部作成・配布、機器整備(延べ24校利用)	学習プログラム500部作成・配布、機器整備(延べ30校利用)	学習プログラム500部作成・配布、機器整備(延べ30校利用)	学習プログラム2,000部作成・配布、機器整備(延べ55校利用)	学習プログラム3,000部作成・配布、機器整備(延べ42校利用)	学習プログラム3,000部作成・配布、機器整備(延べ45校利用)	学習プログラム5,900部作成・配布、機器整備(延べ42校利用)
		教員現地研修の実施	森林体験学習を実施できる指導者となる教員の養成	14回開催 581名	15回開催 611名	11回開催 620名	8回開催 572名	7回開催 593名	7回開催 563名	7回開催 547名
技術者育成		吉野高校の生徒による木材製品の製作	間伐材ベンチ、ログハウス製作	間伐材ベンチ、ログハウス製作	間伐材ベンチ、ログハウス製作	間伐材ベンチ製作	間伐材プランコ、演習林用トイレ等制作	ログハウス、間伐材ベンチ、ツール等制作	チェーンソーアート学習、間伐材ベンチ、印鑑ケース等制作	

H27年度	H28年度	H29年度	H30年度	R1年度	R2年度	R3年度	R4年度	R5年度	R6年度
2回開催 計13人参加	1回開催 計12人参加	1回開催 計12人参加	1回開催 計13人参加	1回開催 計21人参加	1回開催 計15人参加	1回開催 計15人参加	1回開催 計15人参加	1回開催 計13人参加	1回開催 計15人参加
7回開催 計44人参加	4回開催 計37人参加	4回開催 計44人参加	4回開催 計30人参加	-	-	-	-	-	-
-	-	-	-	-	-	-	-	-	-
1回開催 計8人参加	1回開催 計18人参加	1回開催 計10人参加	1回開催 計6人参加	-	-	-	-	-	-
13人	11人	12人	13人	20人	12人	15人	13人	10人	15人
1人	0人	0人	0人	0人	-	-	-	-	-
延べ19日開催	延べ20日開催	延べ19日開催	延べ21日開催	延べ10日開催	延べ8日開催	延べ6日開催	延べ9日開催	延べ16日開催	延べ13日開催
2回開催 計112人参加	2回開催 計134人参加	2回開催 計94人参加	2回開催 計85人参加	コロナ感染拡大のため中止	-	-	-	-	-
小学校5年生 15,000部	小学校5年生 14,500部	小学校5年生 14,100部	小学校5年生 13,800部	小学校5年生 12,500部	小学校5年生 12,500部	小学校5年生 12,200部	小学校5年生 12,100部	小学校5年生 12,100部	小学校5年生 11,800部
延べ410人登録 派遣82人	延べ425人登録 派遣69人	延べ430人登録 派遣56人	延べ442人登録 派遣49人	延べ461人登録 派遣16人	延べ472人登録 派遣13人	延べ487人登録 派遣0人	延べ497人登録 派遣0人	延べ507人登録 派遣0人	延べ523人登録 派遣0人
延べ57施設登録	延べ57施設登録	延べ57施設登録	延べ57施設登録	延べ57施設登録	延べ57施設登録	延べ57施設登録	延べ57施設登録	延べ57施設登録	延べ57施設登録
35件貸出	42件貸出	34件貸出	35件貸出	25件貸出	12件貸出	10件貸出	28件貸出	39件貸出	24件貸出
146セット	90セット	130セット	99セット	-	-	-	-	-	-
-	-	-	-	16種類	16種類	-	-	-	-
-	-	-	-	1回開催 計32人参加	1回開催 計32人参加	-	-	-	-
効果調査25箇所	効果調査25箇所	効果調査25箇所	効果調査25箇所	効果調査25箇所	効果調査25箇所	効果調査4箇所	効果調査7箇所	効果調査3箇所	効果調査4箇所
協議会2回開催	協議会2回開催	協議会2回開催	協議会2回開催	-	-	-	-	-	-
202校 424クラス	201校 415クラス	191校 402クラス	191校 407クラス	37校 54クラス	56校 124クラス	53校 108クラス	50校 92クラス	38校 56クラス	47校 106クラス
学習プログラム 5,400部作成・ 配布、機器整備 (延べ43校利用)	学習プログラム 5,400部作成・ 配布、機器整備 (延べ38校利用)	学習プログラム 1,350部作成・ 配布、機器整備 (延べ12校利用)	学習プログラム 1,200部作成・ 配布、機器整備 (延べ30校利用)	学習プログラム 300部作成・ 配布、機器整備	学習プログラム 1,000部作成・ 配布、機器整備	学習プログラム 1,000部作成・ 配布、機器整備	学習プログラム 1,600部作成・ 配布、機器整備 (延べ12校利用)	学習プログラム 500部作成・ 配布、機器整備 (延べ15校利用)	学習プログラム 1,100部作成・ 配布、機器整備 (延べ7校利用)
7回開催 501名	3回開催 293名	2回開催 65名	3回開催 222名	3回開催 217名	1回開催 188名	1回開催 227名	1回開催 218名	5回開催 240名	6回開催 254名
チェーンソーア ート学習、間伐材 ベンチ、印鑑ケー ス等制作	間伐材ベンチ、印 鑑ケース、書棚、 ブルドーザー車庫 等制作	チェーンソーア ート学習、吉野ス ギ製お守り、行灯 等制作	チェーンソーア ート学習、吉野ス ギ製お守り、行灯 等制作	チェーンソーア ート学習、吉野ス ギ製お守り、行灯 等制作	チェーンソーア ート学習、吉野ス ギ製コースター、 行灯等制作	チェーンソーア ート学習、吉野ス ギ製コースター、 行灯等制作	チェーンソーア ート学習、吉野ス ギ製ベンチ、行灯 等制作	木材加工実習、 チェーンソーア ート学習、家具・ オブジェ制作、 行灯等制作	木材加工実習、 チェーンソーア ート学習、家具・ オブジェ制作

森林環境課

21. その他

(1) 叙勲受章者等

①叙勲受章者

受章年次	氏名	年齢	住所	業種	勲位	備考
S40秋	大塚 広三郎	85	桜井市	木材産業の振興	勲五瑞宝	S46.2 特旨叙位
S41	西垣 愛太郎	71	桜井市	木材産業の振興	勲五旭日	死亡叙勲
S41秋	中野 利右エ門	74	御所市	林業の振興	〃	〃
〃	木村 幸作	72	御所市	林業の振興	勲六瑞宝	
〃	福本 善三郎	82	下北山村	林業の振興	〃	
S42春	坂口 末之祐	87	東吉野村	林業の振興	勲六旭日	
〃	竹内 俵太郎	95	東吉野村	林業の振興	〃	
〃	枅 源助	70	川上村	林業の振興	勲六旭日	
〃	大塚 覚太郎	70	榛原町	木材産業の振興	勲五旭日	
〃	福神 正久	70	東吉野村	林業の振興	〃	
S42秋	玉置 子朗	74	十津川村	林業の振興	勲六旭日	
〃	丸山 豊一郎	75	東吉野村	林業の振興	〃	
〃	巽 捨松	72	王寺町	木材産業の振興	〃	
S42	水口 正夫	70	上北山村	林業の振興	〃	死亡叙勲
S43春	丸 利一郎	70	川上村	木材産業の振興	勲五瑞宝	
S43秋	中富 善美	79	西吉野村	林業の振興	勲六瑞宝	
S44春	下浦 政太郎	79	下市町	林業の振興	勲六旭日	
S44	津越 佐七	58	榛原町	林業の振興	〃	死亡叙勲
S45春	柏田 久太郎	70	奈良市	林業の振興	勲四瑞宝	S46.6 特旨叙位
〃	阪本 千代	72	吉野町	林業の振興	勲六瑞宝	
S45	神田 寅一	71	菟田野町	木材産業の振興	〃	
S45秋	松陽 政一	81	西吉野村	林業の振興	〃	
S45	小野 達道	67	東京都	農林行政事務功労	勲四瑞宝	死亡叙勲
S46	杉垣 新太郎	70	桜井市	木材産業の振興	勲五瑞宝	H4.7 特旨叙位
S47	辻本 正助	76	新庄町	林業の振興	勲六旭日	
S47秋	竹原 信義	72	大塔村	林業の振興	勲五瑞宝	
S48春	北村 又左衛門	70	吉野町	林業の振興	勲四旭日	S60.12 特旨叙位
S48春	森本 修太郎	70	吉野町	木材産業の振興	勲五瑞宝	

受章年次	氏名	年齢	住所	業種	勲位	備考
S48	菅生 幸左衛門	70	桜井市	木材産業の振興	〃	死亡叙勲
S48秋	平石 好弘	71	桜井市	林業の振興	〃	
〃	中 好一	72	十津川村	木材産業の振興	勲六旭日	
S48	山本 隆一	69	五條市	林業の振興	勲四旭日	死亡叙勲
S49春	重坂 煒治		東吉野村	木材産業の振興	勲六旭日	
S49	谷 甚四郎	60	王寺町	林業の振興	勲五瑞宝	死亡叙勲
S50春	岡田 豊治	70	下市町	林業の振興	勲六旭日	
S50秋	辰巳 友雄	81	奈良市	林業の振興	勲五瑞宝	
〃	桶谷 辰次良	70	東吉野村	木材産業の振興	〃	H5.2 特旨叙位
S51春	谷奥 信一	73	桜井市	木材産業の振興	〃	H6.9 特旨叙位
〃	木村 勘一郎	81	吉野町	林業の振興	勲六旭日	
S51	森口 功	58	桜井市	銘木業界の振興	勲五瑞宝	死亡叙勲
S51秋	辻井 紀元	70	川上村	木材産業の振興	〃	
S52春	住川 竜三	70	川上村	林業の振興	〃	
〃	峠 健治	72	吉野町	林業の振興	〃	
S52	丸 喜一	61	吉野町	木材産業の振興	〃	死亡叙勲
S52秋	谷口 善一	76	桜井市	林業の振興	勲六旭日	
S53春	辻本 重太郎	76	大宇陀町	木材産業の振興	勲五瑞宝	S59.11 特旨叙位
S55春	山本 敏夫	70	東吉野村	木材産業の振興	〃	
S55秋	岡田 一雄	70	曾爾村	林業の振興	〃	
S56春	岡田 榮一郎	70	奈良市	木材産業の振興	〃	
S57春	河村 善次郎	70	桜井市	木材産業の振興	勲四旭日	H5.11 特旨叙位
〃	吉川 龍太郎	79	菟田野町	木材産業の振興	勲五瑞宝	
S57秋	山口 英雄	70	榛原町	木材産業の振興	〃	
S58春	辻本 源一郎	70	吉野町	銘木業界の振興	勲五旭日	H6.6 特旨叙位
S58秋	花田 繁光	71	大和郡山市	木材産業の振興	勲五瑞宝	S61.12 特旨叙位
S59春	田邊 奎兵衛	72	榛原町	木材産業の振興	勲五瑞宝	S62.1 特旨叙位
S59秋	中北 實	71	奈良市	林業の振興	勲五旭日	
S59	山田 直一	71	五條市	木材産業の振興	勲五瑞宝	死亡叙勲
〃	竹田 平八	74	吉野町	木材産業の振興	勲三旭日	〃

受章年次	氏名	年齢	住所	業種	勲位	備考
S60秋	岡橋 清左衛門	70	檀原市	林業の振興	勲四旭日	H11.8 特旨叙位
S61	坂口 利一	69	東吉野村	木材産業の振興	勲五瑞宝	"
S61秋	梅田 瀧三郎	74	吉野町	木材産業の振興	"	H7.12 特旨叙位
S63春	大浦 治一	71	桜井市	木材産業の振興	勲五旭日	
S63秋	竹内 信夫	71	東吉野村	木材産業の振興	勲六旭日	
H1春	馬場 忠夫	71	山添村	林業の振興	"	
H2春	北村 政巳	72	都祁村	林業の振興	"	
H2秋	石橋 保男	71	吉野町	木材産業の振興	勲四瑞宝	
H3春	服部 源二	71	桜井市	木材産業の振興	勲五瑞宝	
H3秋	佐々木 二郎	71	桜井市	木材産業の振興	"	
"	船津 慶二	74	東吉野村	林業の振興	"	
H4	西村 禎之	69	御杖村	木材産業の振興	勲五旭日	死亡叙勲
H4秋	上板 利治	78	檀原市	木材産業の振興	勲五瑞宝	H5.3 特旨叙位
H5春	孝井 由三郎	73	川上村	木材産業の振興	勲五瑞宝	H18.11 特旨叙位
H5秋	貝本 富之輔	70	御所市	木材産業の振興	勲四瑞宝	
"	杉垣 新一	73	桜井市	木材産業の振興	勲五瑞宝	H7.12 特旨叙位
H6春	藤本 太平	76	三宅町	特用林産業の振興	"	
H6秋	野尻 勝	72	室生村	林業の振興	勲六旭日	
H7秋	中野 皖司	70	御所市	林業の振興	勲五旭日	
"	玉置 春雄	72	十津川村	木材産業の振興	"	
H8春	大西 友太郎	70	天川村	林業の振興	勲五瑞宝	H20.1 特旨叙位
H8秋	櫻岡 重和	70	大宇陀町	林業の振興	勲六旭日	
H9秋	吉村 昭治	70	御所市	林業の振興	勲六旭日	
H12秋	北村 又左衛門	70	吉野町	林業の振興	勲五旭日	
H13秋	貝本 輝司	71	大淀町	木材産業の振興	勲四瑞宝	
"	幸田 英男	80	明日香村	林業の振興	勲六旭日	
H18春	石田 長三	79	宇陀市	林業の振興	旭日双光	
H19	丸 直	72	川上村	木材産業の振興	旭日小綬	死亡叙勲
H23秋	嶋田 陽弘	70	大和高田市	木材産業の振興	旭日双光	
H24春	梶田 忠藏	70	下市町	林業の振興	旭日単光	
H28秋	向川 石穂	82	奈良市	林業の振興	旭日単光	
H30春	下西 昭昌	74	川上村	木材産業の振興	旭日小綬	
H30秋	竹内 信市	77	奈良市	林業の振興	旭日単光	
R5春	坂口 勝美	76	東吉野村	林業の振興	旭日双光	

②褒章受章者

受章年次	氏名	年齢	住所	業種	褒章の別	備考
S32秋	谷 甚右衛門	81	王 寺 町	林業の振興	黄 綬	
S33秋	中野 利右衛門	69	御 所 市	林業の振興	〃	
S34春	大塚 廣三郎	79	桜 井 市	木材産業の振興	〃	
S35秋	丸 利一郎	62	川 上 村	木材産業の振興	〃	
S36秋	佃 豊治郎	85	奈 良 市	林業の振興	〃	
S37秋	柏田 久太郎	62	奈 良 市	林業の振興	〃	
S38春	榭 源助	85	川 上 村	林業の振興	〃	
S38秋	杉垣 新太郎	62	桜 井 市	木材産業の振興	〃	
S39春	北村 又左衛門	61	吉 野 町	林業の振興	〃	
S41春	菅生 幸左衛門	62	桜 井 市	木材産業の振興	〃	
〃	山本 隆一	61	五 條 市	林業の振興	藍 綬	
S41秋	阪本 千代	69	吉 野 町	林業の振興	黄 綬	
S42春	竹原 信義	66	大 塔 村	林業の振興	〃	
S43春	辻井 紀元	62	川 上 村	木材産業の振興	〃	
S43秋	庄司 吉郎	64	東 吉 野 村	林業の振興	〃	
〃	国分 吉蔵	65	奈 良 市	木材産業の振興	藍 綬	
S44春	住川 龍三	62	川 上 村	林業の振興	黄 綬	
S45春	谷奥 信一	67	桜 井 市	木材産業の振興	〃	
〃	石田 貴重郎	58	奈 良 市	林業の振興	〃	
S45秋	前田 利恭	66	川 上 村	木材産業の振興	〃	
S46春	浜田 潤一郎	68	山 添 村	林業の振興	〃	
S46秋	辻 愛造	70	吉 野 町	木材産業の振興	〃	
〃	久保 順一	65	大 宇 陀 町	林業の振興	〃	
S47秋	辻本 源一郎	59	吉 野 町	銘木業界の振興	〃	
〃	谷 甚四郎	58	王 寺 町	林業の振興	〃	
S48春	浅田 勝治	67	桜 井 市	林業の振興	〃	
S48秋	山本 敏夫	64	東 吉 野 村	木材産業の振興	〃	
S49春	山田 直一	60	五 條 市	木材産業の振興	〃	
〃	河村 善次郎	62	桜 井 市	木材産業の振興	黄 綬	

受章 年次	氏名	年齢	住所	業種	褒章の別	備考
S50秋	石橋 保男	56	吉野町	木材産業の振興	藍綬	
S51春	坂口 利一	59	東吉野村	木材産業の振興	黄綬	
S51秋	山口 英雄	64	榛原町	木材産業の振興	〃	
S52秋	加藤 丈太郎	80	川上村	林業の振興	〃	
〃	田邊 空兵衛	65	榛原町	木材産業の振興	〃	
S53春	岡橋 清左衛門	62	檀原市	林業の振興	藍綬	
S53秋	花田 繁光	66	大和郡山市	木材産業の振興	黄綬	
〃	玉谷 勘三郎	56	野迫川村	林業の振興	〃	
S54春	大浦 治一	62	桜井市	木材産業の振興	〃	
S55春	内田 麟作	77	吉野町	林業の振興	〃	
S55秋	嶋田 三郎	66	大和高田市	木材産業の振興	〃	
S56春	服部 源二	61	桜井市	木材産業の振興	〃	
S57春	竹内 信夫	64	東吉野村	林業の振興	〃	
S59春	貝本 富之輔	61	御所市	木材加工業の振興	藍綬	
S59秋	孝井 由三郎	64	川上村	木材産業の振興	黄綬	
S60春	玉置 春雄	62	十津川村	木材産業の振興	藍綬	
S60秋	中野 皖司	60	御所市	林業の振興	〃	
S61春	杉垣 新一	66	桜井市	木材産業の振興	黄綬	
S62秋	西村 禎之	65	御杖村	木材産業の振興	〃	
S63春	坂本 義一	66	吉野町	木材産業の振興	〃	
S63秋	栗山 亮作	59	五條市	林業の振興	〃	
H1秋	甲村 保雄	66	大和高田市	木材産業の振興	〃	
H2春	貝本 輝司	60	大淀町	木材産業の振興	〃	
H3春	深瀬 謹二郎	65	十津川村	林業の振興	〃	
H4春	石田 長三	65	室生村	林業の振興	〃	
〃	曾羽 豊	63	吉野町	木材産業の振興	〃	
H4秋	高野 清文	71	菟田野町	木材産業の振興	〃	

受章年次	氏名	年齢	住所	業種	褒章の別	備考
H5春	粉川 敏明	70	榛原町	木材産業の振興	黄綬	
"	越智 治義	65	香芝市	木材産業の振興	"	
"	北村 又左衛門	62	吉野町	林業の振興	"	
H5秋	辻 弘司	63	吉野町	木材産業の振興	"	
H6春	後岡 良治	64	下北山村	木材産業の振興	"	
"	松本 静雄	65	大淀町	木材産業の振興	"	
H6秋	春増 忠清	63	川上村	木材産業の振興	"	
H7春	吉川 輝昭	60	五條市	林業の振興	"	
H7秋	茶山 巖	63	天理市	木材産業の振興	"	
H8春	羽根 淑晤	60	十津川村	木材産業の振興	"	
H8秋	浅田 康治	63	桜井市	木材産業の振興	"	
H9春	東 林兵衛	62	菟田野町	木材産業の振興	"	
H10春	山本 宗一郎	62	桜井市	木材産業の振興	"	
H10秋	大手 信也	69	曾爾村	木材産業の振興	"	
H11春	大西 鍛	75	川上村	林業の振興	"	
H12春	上垣 公俊	63	大淀町	木材産業の振興	"	
H15秋	卜部 能尚	64	桜井市	木材産業の振興	"	
H21秋	前田 剛	72	川上村	木材産業の振興	"	

③ 賜杯受章者

受章年次	氏名	年齢	住所	業種	勲位	備考
S46.1	松尾 次良	70	川上村	木材産業の振興	銀杯	
S47.8	山本 正三	76	天川村	木材産業の振興	"	
S58.4	西垣 栄一	63	桜井市	木材産業の振興	"	
S60.4	福富 馨	72	吉野町	木材産業の振興	木杯	勲五旭日 (軍事功労)

(2) 林材功労者知事表彰

年度	表 彰 行 事	開催地	表 彰 者 氏 名
S45	奈良県林業大会 (主催) 奈良県森林組合連合会 (後援) 奈良県	奈良市	(個人の部) 大浦 虎治郎 (桜井市) 寺前 周一 (御杖村) 奥田 録七 (上北山村) 加藤 丈太郎 (川上村) (団体の部) 小川林業研究会 (東吉野村)
S46	奈良県林業大会 (主催) 奈良県森林組合連合会 奈良県市町村林野振興対策協議会 奈良県林業協会 (後援) 奈良県	桜井市	吉野林業改良研究会 (吉野町) 上内垣 磯治郎 (野迫川村) 谷出 勲 (桜井市)
S47	奈良県林材合同大会 (主催) 奈良県森林組合連合会 奈良県木材協同組合連合会 (後援) 奈良県	天理市	(林業関係) 嶋田 勘蔵 (御杖村) 天理林業研究グループ (天理市) 高見林業研究会 (東吉野村) (木材業関係) 中 好一 (十津川村) 加藤 信夫 (川上村)
S48	同上	橿原市	(木材業関係) 坪岡 義久 (吉野町) 辻本 宇一郎 (吉野町) 桜井木材協同組合 青年経営者協議会 (桜井市) (林業関係) 下北山村森林組合 (下北山村) 中辻 克己 (黒滝村)
S49	奈良県林材まつり林材大会 (主催) 奈良県森林組合連合会 奈良県木材協同組合連合会 (後援) 林野庁・奈良県	桜井市	(特別表彰) 石橋 保男 (吉野町) (林業関係) 土屋原育林会 (御杖村) 鍵谷 芳春 (東吉野村) 藤田 秀治郎 (榛原町) (木材関係) 森本 長治 (桜井市) 梅田 瀧三郎 (吉野町)
S50	同上	吉野町	(木材業関係) 井村 幸太郎 (奈良市) 吉岡 繁雄 (広陵町) 橋本 貞治郎 (吉野町) (林業関係) 岡田 一雄 (曾爾村) 松下 利一 (川上村)

年度	表彰行事	開催地	表彰者氏名
S51	同上	桜井市	(林業関係) 奥本 幸一郎 (室生村) 泉 吉典 (東吉野村) 尾上 豊治 (下市町) (木材業関係) 田辺 奎兵衛 (榛原町) 盛口 敬夫 (吉野町)
S52	同上	吉野町	(木材業関係) 更谷 一馬 (十津川村) 福富 馨 (吉野町) 坂本 義一 (吉野町) (林業関係) 新正組合 (十津川村) 藤村 勇治朗 (榛原町)
S53	同上	奈良市	(林業関係) 高倉 邦雄 (都祁村) 堀家 利一 (東吉野村) 大西 良次 (天川村) 福本 兵一 (上北山村) 細川 清見 (吉野町) (木材業関係) 大浦 治一 (桜井市) 岡田 栄一郎 (奈良市) 山崎 秀雄 (川上村)
S54	同上	吉野町	(木材業関係) 杉垣 新一 (桜井市) 泉岡 正五郎 (吉野町) 山田 国一 (五條市) (林業関係) 水谷 武一 (下市町) 木原 長助 (東吉野村)
S55	同上	桜井市	(林業関係) 小林 長敏 (天川村) 松本 四郎 (東吉野村) 谷口 新作 (榛原町) (木材業関係) 孝井 由三郎 (川上村) 甲村 保雄 (大和高田市)

年度	表彰行事	開催地	表彰者氏名
S56	同上	吉野町	(木材業関係) 中西 保 (川上村) 岩城 東吾 (五條市) 北野 利喜蔵 (奈良市) 河村 金次郎 (桜井市) (林業関係) 山本 孝 (五條市) 前平 貞亮 (天川村) 馬場 忠夫 (山添村)
S57	同上	桜井市	(林業関係) 柿坂 将近 (天川村) 平 一 (吉野町) 上嶋 庄右衛門 (東吉野村) (木材関係) 後岡 良治 (下北山村) 抜井 登 (桜井市)
S58	同上	吉野町	(木材関係) 西村 貞之 (御杖村) 磯崎 新 (吉野町) 羽根 淑晤 (十津川村) (林業関係) 藤本 義登 (室生村) 下北山林業研究クラブ (上北山村)
S59	奈良県林材まつり 林材大会・林業青年大会合同大会 (主催) 奈良県森林組合連合会 奈良県木材協同組合連合会 奈良県林業研究グループ連絡協議会 (後援) 林野庁・奈良県	桜井市	(林業関係) 森脇 清一郎 (上北山村) 野尻 勝 (室生村) 森 忠子 (曾爾村) (木材関係) 重坂 真一 (桜井市) 辻 弘司 (吉野町)
S60	同上	吉野町	(木材業関係者) 春増 巖 (川上村) 高野 清文 (菟田野町) 坂井 三郎 (桜井市) (林業関係) 吉川 勘一郎 (大塔村) 奥村 健一 (下北山村)
S61	同上	桜井市	(林業関係) 中尾 庄平 (吉野町) 向井 清二 (東吉野村) 福本 傳一郎 (川上村) (木材業関係) 上坂 利治 (橿原市) 山口 正一 (桜井市)

年度	表彰行事	開催地	表彰者氏名
S62	同上	吉野町	(木材業関係) 奥田 寅雄 (大淀町) 生野 辰雄 (新庄町) 白井 敏夫 (奈良市) 西脇 実男 (下北山村) 松本 静雄 (大淀町) (林業関係) 萩原 廣 (曾爾村) 福本 一三 (下北山村) 新谷 一 (奈良市) 山田 良子 (下市町) 阪口 伸子 (大宇陀町)
S63	奈良県林材大会 (主催) 奈良県森林組合連合会 奈良県木材協同組合連合会 奈良県林業研究グループ連絡協議会 奈良県木材青壮年団体連合会 (後援) 林野庁・奈良県・桜井市・橿原市	桜井市	(林業関係) 上辻 淳五 (吉野町) 梅田 清 (菟田野町) 松田 彌壽夫 (桜井市) (木材業関係) 奥田 芳久 (桜井市) 森 教治 (大淀町)
H1	奈良県林材大会 (主催) 同上 (後援) 林野庁・奈良県・吉野町	吉野町	(木材業関係) 山村 藤一 (奈良市) 福本 藤吾 (川上村) (林業関係) 藤村 桂造 (山添村) 森本 淳二 (菟田野町)
H2	奈良県林材大会 (奈良県普及指導事業40周年記念大会) (主催) 奈良県森林組合連合会 奈良県木材協同組合連合会 奈良県林業改良普及協会 奈良県林業研究グループ連絡協議会 奈良県木材青壮年団体連合会 (後援) 林野庁・奈良県・桜井市・橿原市	桜井市	(林業関係) 檜岡 重和 (大宇陀町) 大門 淳二 (榛原町) 中西 幸吉 (大塔村) (木材業関係) 粉川 敏明 (榛原町) 岩本 秀夫 (桜井市)
H3	奈良県林材大会 (主催) 奈良県木材協同組合連合会 奈良県森林組合連合会 奈良県林業研究グループ連絡協議会 奈良県木材青壮年団体連合会 (後援) 林野庁・奈良県・吉野町	吉野町	(木材業関係) 越智 治義 (香芝市) 堀内 健三 (大淀町) 上村 憲司 (吉野町) (林業関係) 庄司 俵兵衛 (東吉野村) 森 健 (曾爾村)
H4	奈良県林材大会 (主催) 奈良県森林組合連合会 奈良県木材協同組合連合会 奈良県林業研究グループ連絡協議会 奈良県木材青壮年団体連合会 (後援) 林野庁・奈良県・奈良市 橿原市・桜井市	桜井市	(林業関係) 枘井 俊史 (室生村) 元橋 章好 (御杖村) 山田 文清 (天理市) (木材業関係) 山口 忠男 (桜井市) 水口 元治 (黒滝村)

年度	表彰行事	開催地	表彰者氏名
H5	奈良県林材大会 (主催) 奈良県木材協同組合連合会 奈良県森林組合連合会 奈良県林業研究グループ連絡協議会 奈良県木材青壮年団体連合会 (後援) 林野庁・奈良県・吉野町	吉野町	(木材業関係) 春増 忠清 (川上村) 茶山 巖 (天理市) 東 林兵衛 (菟田野町) (林業関係) 福田 利也 (上北山村) 辻谷 達雄 (川上村)
H6	奈良県林材大会 (主催) 奈良県森林組合連合会 奈良県木材協同組合連合会 奈良県林業研究グループ連絡協議会 奈良県木材青壮年団体連合会 (後援) 林野庁・奈良県・橿原市・桜井市	吉野町	(林業関係) 植村 久継 (天川村) 吉村 昭治 (御所市) 吉川 輝昭 (五條市) (木材業関係) 菅生 清左衛門 (桜井市) 新 寿夫 (大宇陀町)
H7	奈良県林材大会 (主催) 奈良県木材協同組合連合会 奈良県森林組合連合会 奈良県林業研究グループ連絡協議会 奈良県木材青壮年団体連合会 (後援) 林野庁・奈良県・吉野町	橿原市	(木材業関係) 西村 守夫 (吉野町) 田中 米和 (吉野町) 中井 神一 (吉野町) (林業関係) 土肥 勇吉郎 (曾爾村) 上田 善嗣 (吉野町)
H8	奈良県林材大会 (主催) 奈良県森林組合連合会 奈良県木材協同組合連合会 奈良県林業研究グループ連絡協議会 奈良県木材青壮年団体連合会 (後援) 林野庁・奈良県・橿原市・桜井市	橿原市	(林業関係) 幸田 英男 (明日香村) 津越 良造 (榛原町) 霜村 直市 (天川村) (木材業関係) 岩本 義雄 (桜井市) 土屋 和信 (桜井市)
H9	奈良県林材大会 (主催) 奈良県木材協同組合連合会 奈良県森林組合連合会 奈良県林業研究グループ連絡協議会 奈良県木材青壮年団体連合会 (後援) 林野庁・奈良県・吉野町・川上村	高取町	(木材業関係) 大手 信也 (曾爾村) 山本 宗一郎 (桜井市) 橋本 勝司 (吉野町) (林業関係) 青海 康夫 (御杖村) 辻井 正夫 (大塔村)
H10	奈良県林材大会 (主催) 奈良県森林組合連合会 奈良県木材協同組合連合会 奈良県林業研究グループ連絡協議会 奈良県木材青壮年団体連合会 (後援) 林野庁・奈良県・橿原市・桜井市	高取町	(林業関係) 大西 鍛 (川上村) 福谷 英夫 (山添村) 高橋 節男 (東吉野村) (木材業関係) 梅田 紀夫 (吉野町) 吉村 徳久 (橿原市)
H11	奈良県林材大会 (主催) 奈良県木材協同組合連合会 奈良県森林組合連合会 奈良県林業研究グループ連絡協議会 奈良県木材青壮年団体連合会 (後援) 林野庁・奈良県・吉野町	高取町	(木材業関係) 小泉 一郎 (吉野町) 上垣 公俊 (大淀町) 加藤 安則 (川上村) (林業関係) 鶴谷 常保 (川上村) 中岡 義延 (上北山村)

年度	表彰行事	開催地	表彰者氏名
H12	奈良県林材大会 (主催) 奈良県森林組合連合会 奈良県木材協同組合連合会 奈良県林業研究グループ連絡協議会 奈良県木材青壮年団体連合会 (後援) 林野庁・奈良県	高取町	(林業関係) 小谷 金太郎 (橿原市) 東辻 久雄 (川上村) 酒井 又男 (曾爾村) (木材業関係) 久保 房幸 (桜井市) 藤谷 一幸 (吉野町)
H13	奈良県林材大会 (主催) 奈良県木材協同組合連合会 奈良県森林組合連合会 奈良県林業研究グループ連絡協議会 奈良県木材青壮年団体連合会 (後援) 林野庁・奈良県・吉野町	吉野町	(木材業関係) 巽 忠男 (王寺町) 坂本 龍亮 (吉野町) 丸 剛 (吉野町) (林業関係) 森口 喜孝 (川上村) 梅谷 清嗣 (吉野町)
H14	奈良県林材大会 (主催) 奈良県森林組合連合会 奈良県木材協同組合連合会 奈良県林業研究グループ連絡協議会 奈良県木材青壮年団体連合会 (後援) 林野庁・奈良県	高取町	(林業関係) 辰巳 元則 (川上村) 井野谷 文一 (室生村) 豊田 尚史 (黒滝村) (木材業関係) 辻本 昇一 (吉野町) ト部 能尚 (桜井市)
H15	奈良県林材大会 (主催) 奈良県木材協同組合連合会 奈良県森林組合連合会 奈良県林業研究グループ連絡協議会 奈良県木材青壮年団体連合会 (後援) 林野庁・奈良県・吉野町	高取町	(木材業関係) 駒谷 敏成 (大淀町) 山口 裕 (榛原町) 南本 泰男 (川上村) (林業関係) 中野 常男 (桜井市) 畠山 傑 (西吉野村)
H16	奈良県林材大会 (主催) 奈良県木材協同組合連合会 奈良県森林組合連合会 奈良県林業研究グループ連絡協議会 奈良県木材青壮年団体連合会 (後援) 林野庁・奈良県・桜井市 ※台風により中止		(林業関係) 田中 勝 (御杖村) 上平 賢雄 (川上村) 下浦 貢 (黒滝村) (木材業関係) 山切 敏治 (生駒市) 北谷 寛 (西吉野村)
H17	奈良林材まつり (主催) 奈良県木材協同組合連合会 奈良県森林組合連合会 奈良県林業研究グループ連絡協議会 奈良県木材青壮年団体連合会 (後援) 林野庁・奈良県・吉野町		(木材業関係) 松本 文作 (御所市) 坂本 憲達 (川上村) 石橋 善雄 (吉野町) (林業関係) 泉谷 勝 (川上村) 辻田 元英 (吉野町)
H19	奈良県林材まつり (主催) 奈良県木材協同組合連合会 奈良県森林組合連合会 奈良県木材青壮年団体連合会 奈良県林業研究グループ連絡協議会 (後援) 林野庁 奈良県 奈良県教育委員会 桜井市 吉野町	桜井市	(林業関係) 北村 政之祐 (奈良市) 阪本 安生 (御杖村) 柿坂 彌壽磨 (天川村) 林 恵之輔 (黒滝村) 安田 宗一 (宇陀市) (木材業関係) 櫻井 昭三 (吉野町) 前田 剛 (川上村) 鈴木 隆明 (宇陀市) 嶋田 陽弘 (大和高田市) 榊井 俊治 (吉野町)

年度	表彰行事	開催地	表彰者氏名
H21	奈良県林材まつり (主催) 奈良県木材協同組合連合会 奈良県森林組合連合会 奈良県木材青壮年団体連合会 奈良県林業研究グループ連絡協議会 (後援) 林野庁 奈良県 奈良県教育委員会 桜井市 吉野町 (協賛) (財) 奈良県緑化推進協会	桜井市	(林業関係) 山岡 彰夫 (下北山村) 三本木 康祐 (宇陀市) 榎田 忠蔵 (下市町) 田嶋 喜代一 (御杖村) (木材業関係) 坂口 勝美 (東吉野村) 貝本 富作 (羽曳野市) 貝本 博幸 (大淀町) 寒川 展至 (十津川村)
H23	奈良県林材まつり (主催) 奈良県木材協同組合連合会 奈良県森林組合連合会 奈良県木材青壮年団体連合会 奈良県林業研究グループ連絡協議会 (後援) 林野庁 奈良県 奈良県教育委員会 吉野町	橿原市	(林業関係) 向川 石穂 (奈良市) 奥田 龍作 (上北山村) 都祁林業振興協議会 (奈良市) (木材業関係) 下西 昭昌 (川上村) 甲村 侑男 (大和高田市) 田村 喬 (斑鳩町)
H25	奈良県林材まつり (主催) 奈良県木材協同組合連合会 奈良県森林組合連合会 奈良県木材青壮年団体連合会 奈良県林業研究グループ連絡協議会 (後援) 林野庁 奈良県 奈良県教育委員会 吉野町	橿原市	(林業関係) 富室 良城 (上北山村) 田中 敏弘 (御杖村) 豊永林業株式会社 (下市町) (木材業関係) 谷奥 忠嗣 (桜井市) 坂本 隆平 (吉野町) 駒谷 勇孝 (大淀町)
H27	奈良県林材まつり (主催) 奈良県木材協同組合連合会 奈良県森林組合連合会 奈良県木材青壮年団体連合会 奈良県林業研究グループ連絡協議会 (後援) 林野庁 奈良県 奈良県教育委員会 吉野町	橿原市	(林業関係) 北森 義卿 (宇陀市) 中澤 義次 (大和郡山市) 山本 陽一 (五條市) (木材業関係) 岩本 尚 (橿原市) 春増 勝 (大淀町) 加藤 昌司 (橿原市)
H29	奈良県林材まつり (主催) 奈良県木材協同組合連合会 奈良県森林組合連合会 奈良県木材青年経営者協議会 奈良県林業研究グループ連絡協議会 (後援) 林野庁 奈良県 吉野町	橿原市	(林業関係) 該当なし (木材業関係) 丸谷 隆久 (川上村)
R1	奈良県林材まつり (主催) 奈良県木材協同組合連合会 奈良県森林組合連合会 奈良県木材青年経営者協議会 奈良県林業研究グループ連絡協議会 (後援) 林野庁 奈良県 吉野町	橿原市	(林業関係) 該当なし (木材業関係) 上田 幸男 (吉野町)

年度	表彰行事	開催地	表彰者氏名
R3	奈良県林材まつり (主催) 奈良県木材協同組合連合会 奈良県森林組合連合会 奈良県木材青年経営者協議会 奈良県林業研究グループ連絡協議会 (後援) 林野庁 奈良県 桜井市 吉野町	橿原市	(林業関係) 該当なし (木材産業関係) 岩本 亨 (橿原市) 越智 成佳 (香芝市)
R5	奈良県林材まつり (主催) 奈良県木材協同組合連合会 奈良県森林組合連合会 奈良県木材青年経営者協議会 奈良県林業研究グループ連絡協議会 (後援) 林野庁 奈良県 桜井市 吉野町	橿原市	(林業関係) 該当なし (木材産業関係) 上平 守男 (川上村) 中西 利彦 (吉野町)
R7	奈良県林材まつり (主催) 奈良県木材協同組合連合会 奈良県森林組合連合会 奈良県木材青年経営者協議会 奈良県林業研究グループ連絡協議会 (後援) 林野庁 奈良県 桜井市 吉野町	橿原市	(林業関係) 該当なし (木材産業関係) 堀内 嘉久 (橿原市) 吉岡 博文 (広陵町)

令和6年度 奈良県林業統計
(令和8年4月発行)

編集／発行 奈良県環境森林部森林環境課
〒630-8501 奈良県奈良市登大路町30
TEL : 0742-27-8047
FAX : 0742-24-5004
森林環境課ホームページ : <http://www.pref.nara.jp/1672.htm>