


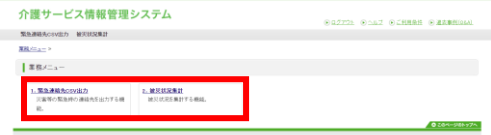


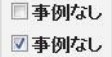


災害時情報共有システム操作マニュアル

【改版履歴】

版数	発行日	改版内容
1.0	2026.3.27	新規作成

【用語説明】

本マニュアル内で使用される用語について、以下に説明いたします。

用語	説明
<p>ヘッダーメニュー</p> 	<p>クリックすると各管理画面が表示される。 ※業務メニューと同じ項目が表示される。</p>
<p>業務メニュー</p> 	<p>管理システムのトップ画面に表示される、システム内の機能一覧。 クリックすると各管理画面が表示される。</p>
<p>単一選択（ラジオボタン）</p> 	<p>回答欄に表示されている選択肢のいずれか1つだけ選択可能。</p>
<p>単一選択（プルダウン）</p> 	<p>回答欄に表示されている選択肢のいずれか1つだけ選択可能。</p>
<p>複数選択（チェックボックス）</p> 	<p>回答欄に表示されている選択肢が複数選択可能。</p>
<p>年月日記入欄</p>	<p>半角で記入してください（例：2013/04/01）</p>
<p>任意アコーディオン</p> 	<p>アコーディオンが開いている時は「-」、閉じている時は「+」になります。 「-」をクリックするとアコーディオンが閉じます。 「+」をクリックするとアコーディオンが開きます。</p>
<p>戻るボタン</p> 	<p>クリックすると直前の画面に遷移する。</p>

目次

1章 はじめに	1
1.1. 被災状況確認について	1
(1) 被災状況報告の目的.....	1
(2) このマニュアルについて.....	2
(3) 機能一覧	3
(4) 動作確認済み環境.....	3
(5) LGWAN からの外部 URL 接続について	3
(6) 使用禁止文字について.....	4
1.2. 被災状況報告対象サービスについて	5
1.3. 被災状況確認のながれ	8
2章 基本的な操作	11
2.1. ログインする	11
2.2. メニューについて	12
(1) ヘッダーメニューから作業する.....	12
(2) 業務メニュー画面から作業する.....	13
3章 被災状況確認対象を管理する（都道府県・政令指定都市）	14
3.1. 被災状況確認計画の対象となるサービスについて	14
3.2. 被災状況確認対象事業所管理画面の起動方法	16
3.3. 対象事業所を管理する	17
(1) 事業所台帳の取り寄せ.....	17
(2) 有料老人ホームの登録.....	17
(3) 被災状況確認計画作成.....	18
(4) 被災状況確認計画ファイル取込み.....	21
(5) 被災状況確認計画ファイルの登録状況を確認.....	22
(6) 被災確認対象事業所番号（ID）・初期パスワードの通知	22
4章 災害情報を管理する（都道府県・政令指定都市）	24
4.1. 災害情報管理画面の起動方法	24
4.2. メール一斉送信方法	25
(1) メール一斉送信する.....	25
4.3. メール送信履歴確認方法	28
(1) メール送信履歴を確認する.....	28

5章 被災状況の集計をする	29
5.1. 被災状況集計画面の起動方法.....	29
5.2. 被災状況集計方法.....	30
(1) 回答事業所の被災状況を集計する.....	30
(2) 回答事業所の被災状況報告内容を確認・編集する.....	32
(3) 修正内容を表示する.....	36
(4) 公表画面を表示する.....	39
(5) 備蓄状況報告画面を表示する.....	40
(6) 検索結果を CSV 出力する.....	41
(7) 検索結果の表示順変更、画面切り替えをする.....	42
5.3. 未回答事業所の管理方法.....	43
(1) 未回答事業所を検索する.....	43
(2) 代理報告する.....	46
5.4. メール再送信方法（都道府県・政令指定都市）.....	51
(1) 回答事業所にメールを再送信する.....	51
(2) 未回答事業所にメールを再送信する.....	55
6章 備蓄状況報告を確認する	59
6.1. 備蓄状況報告確認画面の起動方法.....	59
6.2. 備蓄状況報告確認方法.....	60
(1) 備蓄状況の回答事業所を検索する.....	60
(2) 備蓄状況の回答事業所の報告内容を確認する.....	64
(3) 検索結果を CSV 出力する.....	67
(4) 検索結果の画面切り替えをする.....	68
(5) 備蓄状況の未報告事業所を検索する.....	68
(6) 検索条件を変更する.....	70
7章 緊急連絡先 CSV 出力する	72
7.1. 緊急連絡先 CSV 出力画面の起動方法.....	72
7.2. 緊急連絡先 CSV 出力する.....	72
8章 こんなときは	74
8.1. システム外 こんなときは.....	74
(1) Zip ファイルの解凍方法について.....	74
(2) お気に入りの追加をしたい.....	74

- (3) JavaScript の設定を変更したい 75
- (4) アカウントのパスワードを変更したい（一般市区町村、中核市） 75

1章 はじめに

1.1. 被災状況確認について

(1) 被災状況報告の目的

近年、大規模災害が頻発していることにより、全国の介護サービス施設・介護事業所（以降合わせて「事業所」という。）の被災状況、稼働状況など災害に関わる情報を国と地方自治体で共有し、被災施設・事業所への迅速かつ適切な支援を行う必要があります。

また、介護施設・事業所において、感染症の発生及びまん延が生じた場合等、マスクや手袋等の防護具を要するため、これらの物資について全国の介護施設・事業所において配布要望がないか随時把握することが重要です。

事業所は自ら報告を行い、都道府県（公表センター）（以降「都道府県」という。）は報告内容を確認、集計するという作業を行う必要があります。

それらの作業を効率的に行えるよう、都道府県、事業所（報告事務）との間で、『介護サービス情報報告システム』（以降「報告システム」という。）を使って、インターネットで被災状況を授受できるようにしています。

対象となる介護サービスは41種類（予防サービスは本体サービスと一体的に報告）です。

(2) このマニュアルについて

このマニュアルは、『介護サービス情報管理システム』（以降「管理システム」という。）における「災害時情報共有システム」に関するメニューについて、都道府県、政令指定都市、一般市区町村、および中核市向けの手順を説明するものです。

- **都道府県**
都道府県または都道府県指定情報公表センターを指します。
- **政令指定都市**
政令指定都市を指します。
- **中核市**
中核市を指します。
- **一般市区町村**
政令指定都市と中核市を除いた市区町村を指します。
- **事業所**
 - ・ 介護サービス情報の公表制度の対象となる全国の介護サービス事業所・施設
 - ・ 公表制度の対象外のうち、都道府県・政令指定都市が指定する被災報告対象事業所

(3) 機能一覧

現在利用できる管理システムの機能は以下の通りとなります。

No.	機能名	備考	都道府県 政令指定都市	中核市 一般市区町村
1	緊急連絡先 CSV 出力	災害時の緊急時の連絡先を出力する機能。	○	○
2	被災状況確認対象事業所管理	被災状況確認対象事業所を登録する機能。	○	×
3	災害管理	災害情報を登録する機能。	○	×
4	被災状況集計	被災状況を集計する機能。	○	○
5	備蓄状況報告確認	備蓄状況の報告内容を開覧する機能。	○	○

(4) 動作確認済み環境

本システムは、Edge (Internet Explorer モードではない)、Safari、Chrome で動作確認しております。

(5) LGWAN からの外部 URL 接続について

本システムは LGWAN 経由で接続してご利用することができます。

LGWAN ではセキュリティ対策の観点から外部 URL へのアクセスが制限されております。

本システムを LGWAN 経由でご利用頂く場合にも、外部 URL へのアクセスが制限される為に外部 URL は開くことができません。該当箇所は以下の通りとなります。

画面名	外部 URL へのアクセス制限がかかる箇所
ヘルプ画面	「「Adobe Acrobat Reader」ダウンロードページへ」リンクをクリックした場合
過去事例画面	「Q2 ブラウザの設定で注意点はありますか？」の各 URL リンクをクリックした場合

1章 1.2 被災状況報告対象サービスについて

災害時情報共有システム操作マニュアル

1.2. 被災状況報告対象サービスについて

被災状況の報告対象とする介護サービスは41種類あります。

サービスコード	サービス名称
110	訪問介護
120	訪問入浴介護（*）
130	訪問看護（*）
140	訪問リハビリテーション（*）
150	通所介護
155	療養通所介護
160	通所リハビリテーション（*）
170	福祉用具貸与（*）
210	短期入所生活介護（*）
220	短期入所療養介護（介護老人保健施設）（*）
230	短期入所療養介護（介護療養型医療施設）（*）
320	認知症対応型共同生活介護（*）
331	特定施設入居者生活介護（有料老人ホーム）（*）（**）
332	特定施設入居者生活介護（軽費老人ホーム）（*）（**）
334	特定施設入居者生活介護（有料老人ホーム：サービス付き高齢者向け住宅）（*）（**）
335	特定施設入居者生活介護（有料老人ホーム・外部サービス利用型）（*）（**）
336	特定施設入居者生活介護（軽費老人ホーム・外部サービス利用型）（*）（**）
337	特定施設入居者生活介護（外部サービス利用型）（有料老人ホーム：サービス付き高齢者向け住宅）（*）（**）
361	地域密着型特定施設入居者生活介護（有料老人ホーム）（**）
362	地域密着型特定施設入居者生活介護（軽費老人ホーム）（**）
364	地域密着型特定施設入居者生活介護（有料老人ホーム：サービス付き高齢者向け住宅）（**）
410	特定福祉用具販売（*）
430	居宅介護支援
510	介護老人福祉施設
520	介護老人保健施設
530	介護療養型医療施設
540	地域密着型介護老人福祉施設入所者生活介護
710	夜間対応型訪問介護
720	認知症対応型通所介護（*）
730	小規模多機能型居宅介護（*）
760	定期巡回・随時対応型訪問介護看護

1章 1.2 被災状況報告対象サービスについて

災害時情報共有システム操作マニュアル

770	複合型サービス（看護小規模多機能型居宅介護）
780	地域密着型通所介護
550	介護医療院
551	短期入所療養介護（介護医療院）（*）
900	サービス付き高齢者向け住宅（***）
910	養護老人ホーム（***）
920	有料老人ホーム（***）
930	軽費老人ホーム（***）
940	生活支援ハウス（高齢者生活福祉センター）（***）
950	公表対象外の介護事業所（***）

※（*）は予防サービスを含みます。

※（**）のサービスは、情報公表制度の調査票報告で使用する ID とは別に被災報告を行うログインユーザ ID を発行する必要があります。

※（***）は、被災報告のみを行うことができます。

※（**）、（***）のサービスが被災報告のために報告システムにログインする場合に選択するサービス名は以下の表の通りとなります。

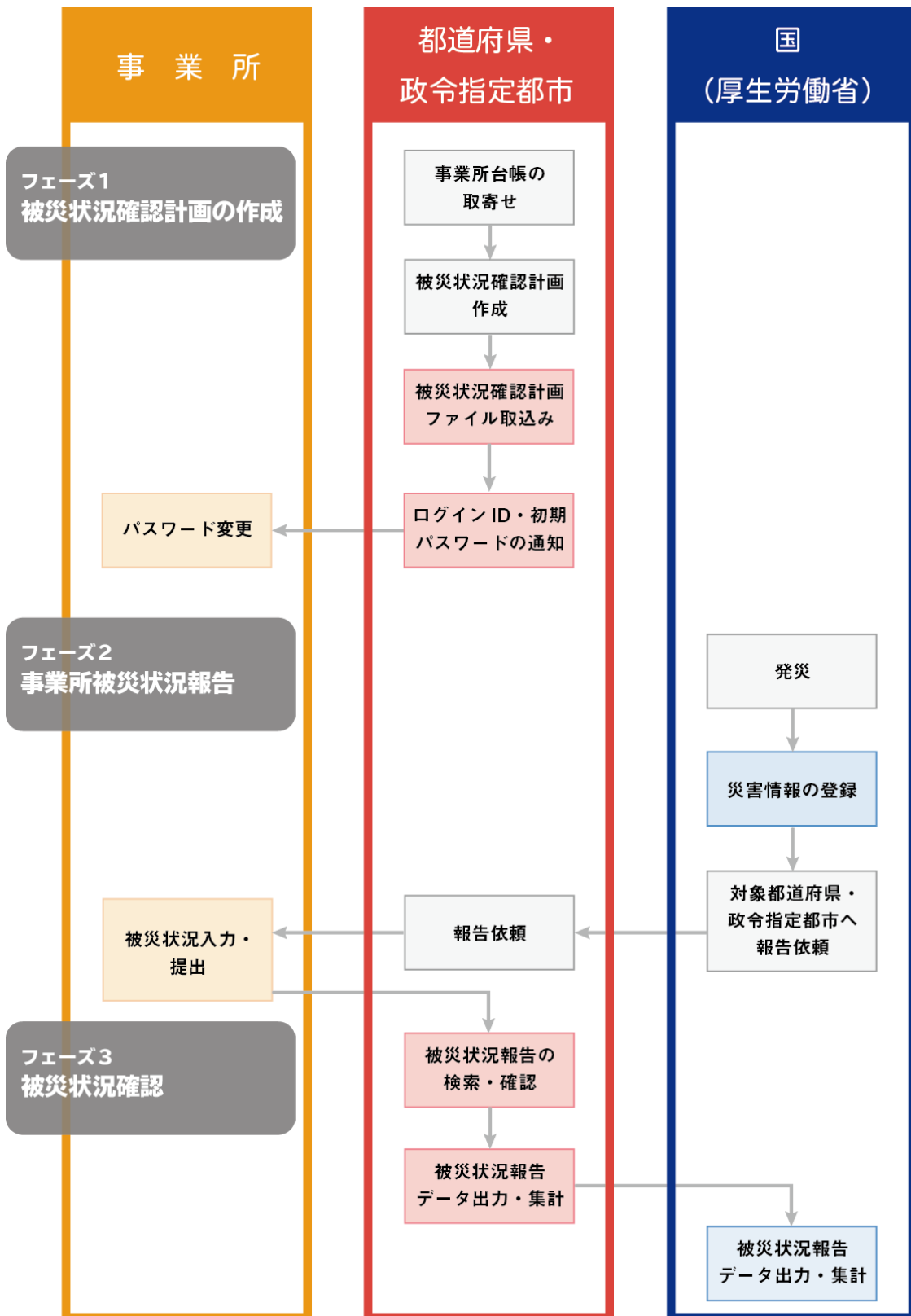
サービスコード	被災報告のログインの際に選択するサービス名称	サービスコード	調査票報告のログインの際に選択するサービス名称
920	有料老人ホーム（***）	331	特定施設入居者生活介護（有料老人ホーム）（*）（**）
		335	特定施設入居者生活介護（有料老人ホーム・外部サービス利用型）（*）（**）
		361	地域密着型特定施設入居者生活介護（有料老人ホーム）（**）
		-	特定施設の指定を受けていない有料老人ホーム
930	軽費老人ホーム（***）	332	特定施設入居者生活介護（軽費老人ホーム）（*）（**）
		336	特定施設入居者生活介護（軽費老人ホーム・外部サービス利用型）（*）（**）
		362	地域密着型特定施設入居者生活介護（軽費老人ホーム）（**）
		-	特定施設の指定を受けていない軽費老人ホーム
900	サービス付き高齢者向け住宅（***）	334	特定施設入居者生活介護（有料老人ホーム：サービス付き高齢者向け住宅）（*）（**）

1章 1.2 被災状況報告対象サービスについて

災害時情報共有システム操作マニュアル

		337	特定施設入居者生活介護(外部サービス利用型)(有料老人ホーム:サービス付き高齢者向け住宅)(*)(**)
		364	地域密着型特定施設入居者生活介護(有料老人ホーム:サービス付き高齢者向け住宅)(**)
		—	上記以外のサービス付き高齢者向け住宅
910	養護老人ホーム (***)		
940	生活支援ハウス(高齢者生活福祉センター) (***)		
950	公表対象外の介護事業所 (***)		

1.3. 被災状況確認のながれ



被災状況確認は次のような手順で実施します。

フェーズ1 被災状況確認計画の作成

！ 注意

- 介護事業所は、事業所計画で登録されている事業所が被災状況確認対象となるので、当該フェーズの作業はありません。
- 情報公表制度の調査票報告で使用する ID とは別に被災報告用のユーザ ID を発行するサービスおよび被災報告のみを行うサービスについて、被災状況確認計画を作成します。

No.	手順	説明
1	事業所台帳の取寄せ	<ul style="list-style-type: none"> ・ 情報公表システムで公表対象外となっている養護老人ホーム、軽費老人ホーム、生活支援ハウス（高齢者生活福祉センター）、介護報酬支払実績額 100 万円以下の介護事業所については、対象事業所の連絡先の情報を自治体で入手しておく必要があります。 ・ 有料老人ホームは、先に生活関連情報管理システムで有料老人ホーム情報を登録する必要があります。さらに対象事業所の連絡先の情報を自治体で入手しておく必要があります。 ・ サービス付き高齢者向け住宅は、「サービス付き高齢者向け住宅情報提供システム」より取り込んだ事業所一覧をシステムより出力できますが、対象事業所の連絡先の情報は自治体で入手しておく必要があります。 ・ 平時、緊急時の連絡先の情報として担当者、電話番号、メールアドレスが必須です。
2	被災状況確認計画作成	<ul style="list-style-type: none"> ・ 当該自治体にて被災状況確認を行う事業所の一覧を CSV データとして作成します。
3	被災状況確認計画ファイル取込み	<ul style="list-style-type: none"> ・ 2 で作成した CSV データを管理システムで取り込みます。
4	ログイン ID・初期パスワードの通知	<ul style="list-style-type: none"> ・ 自治体から事業所へログイン ID・初期パスワードを通知します。
5	パスワード変更	<ul style="list-style-type: none"> ・ 事業所が報告システムにアクセスし、パスワードを変更します。

フェーズ2 事業所被災状況報告

No.	手順	説明
6	災害情報の登録	・大規模災害等が発災した際、国（厚生労働省）が事業所の被災状況確認が必要と判断した場合に災害情報を登録します。
7	対象都道府県・政令指定都市へ報告依頼	・国（厚生労働省）から対象自治体へ報告依頼をします。
8	報告依頼	・対象自治体から事業所へ報告依頼をします。本システムのメール一斉送信機能や各自治体のホームページ等で周知してください。
9	被災状況入力・提出	・事業所が報告システムにログインし、被災状況を入力します。

フェーズ3 被災状況確認

No.	手順	説明
10	被災状況報告の検索・確認	<ul style="list-style-type: none"> ・自治体による被災状況の未回答事業所一覧を確認。必要に応じて事業所へ報告を促してください。 ・システムでの報告ができない事業所については、自治体で代理報告できます。
11	被災状況報告データ出力・集計	・被災状況報告を GSV 形式で出力します。出力した GSV を EXCEL に取り込んで管内事業所の被災状況集計に利用できます。
12	被災状況報告データ出力・集計	・国では全国分の被災状況報告を出力可能です。

2章 基本的な操作

2.1. ログインする

管理システムを開きます。URL は利用するネットワークにより異なります。

ご利用のネットワーク環境に応じた URL を開いてください。

インターネットからのアクセス：[\(https://www.kaigokensaku.mhlw.go.jp/kanri/**/\)](https://www.kaigokensaku.mhlw.go.jp/kanri/**/)

LGWAN からのアクセス：[\(https://www.kaigokensaku.mhlw.hq.admix.go.jp/kanri/**/\)](https://www.kaigokensaku.mhlw.hq.admix.go.jp/kanri/**/)

URL の「**」には、二桁の都道府県コードを入力してください。

1. ログイン画面で「ID」「パスワード」を入力し、「ログイン」ボタンをクリックします。

2. ログインに成功すると、業務メニュー画面を表示します。

- ※ 中核市、一般市区町村は「生活関連情報管理システム」のアカウントでログインします。
- ※ 都道府県・政令指定都市は「介護サービス情報管理システム」のアカウントでログインします。
- ※ 画像は中核市・一般市区町村でログインした場合のものであります。

2.2. メニューについて

本システムにはメニューが2箇所あります。どちらからでも作業が可能です。

ヘッダーメニューはすべての画面に共通で表示されます。

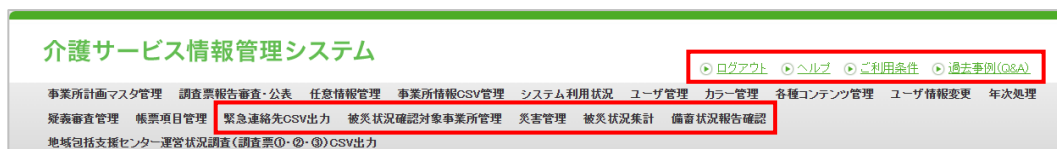
業務メニューは、本システムのトップ画面である業務メニュー画面に表示されます。

ログイン中のアカウントにより、表示されるメニューが異なります。


No.	機能名	備考	都道府県 政令指定都市	中核市 一般市区町村
1	緊急連絡先 CSV 出力	災害時の緊急時の連絡先を出力する機能。	○	○
2	被災状況確認対象事業所管理	被災状況確認対象事業所を登録する機能。	○	×
3	災害管理	災害情報を登録する機能。	○	×
4	被災状況集計	被災状況を集計する機能。	○	○
5	備蓄状況報告確認	備蓄状況の報告内容を開覧する機能。	○	○
6	ログアウト	管理システムからログアウトする機能。	○	○
7	ヘルプ	ヘルプ画面を表示する機能。	○	○
8	ご利用条件	ご利用条件画面を表示する機能。	○	○
9	過去事例 (Q&A)	過去事例画面を表示する機能。	○	○

(1) ヘッダーメニューから作業する

・ 都道府県、政令指定都市の画面表示例



・ 中核市、一般市区町村の画面表示例



(2) 業務メニュー画面から作業する

・ 都道府県、政令指定都市の表示例

介護サービス情報管理システム

事業所計画マスタ管理 調査票報告審査・公表 任意情報管理 事業所情報CSV管理 システム利用状況 ユーザ管理 カラー管理 各種コンテンツ管理 ユーザ情報変更 年次処理
 疑義審査管理 帳票項目管理 緊急連絡先CSV出力 被災状況確認対象事業所管理 災害管理 被災状況集計 備置状況報告確認
 地域包括支援センター運営状況調査(調査票①・②・③)CSV出力

業務メニュー >

業務メニュー

※パスワードの有効期限が過ぎております。
 パスワードを変更される場合は「変更する」を押してください。

変更する

1. 事業所計画マスタ管理 事業所計画マスタの登録・修正・出力を行う機能。	2. 調査票報告審査・公表 調査票情報の審査・公表を行う機能。	3. 任意情報管理 都道府県(政令指定都市)独自の運営情報を設定する機能。	4. 事業所情報CSV管理 事業所情報(基本情報、運営情報、独自情報)の出力を行う機能。
5. システム利用状況 事業所情報(基本情報、運営情報、独自情報)の公表状況を確認する機能。	6. ユーザ管理 管理サブシステム及び審査・受理サブシステムを利用するユーザアカウントを管理する機能。	7. カラー管理 都道府県毎の背景色を設定する機能。	8. 各種コンテンツ管理 公表サブシステムおよび報告サブシステムに表示するお知らせの内容、未掲載の事業所の表示有無、地域包括支援センター情報の登録を設定する機能。
9. ユーザ情報変更 ログインしているユーザの「ユーザ情報」を変更する機能。	10. 年次処理 年次処理を実行する機能。	11. 疑義審査管理 疑義審査の適用有無を設定する機能。	12. 帳票項目管理 帳票ファイルの調査実施項目を設定する機能。
13. 緊急連絡先CSV出力 災害等の緊急時の連絡先を出力する機能。	14. 被災状況確認対象事業所管理 被災状況の確認対象事業所を管理する機能。	15. 災害管理 災害情報を登録する機能。	16. 被災状況集計 被災状況を集計する機能。
17. 備置状況報告確認 備置状況の報告内容を閲覧する機能。	18. 地域包括支援センター運営状況調査(調査票①・②・③)CSV出力 地域包括支援センター運営状況調査(調査票①・②・③)のデータを出力する機能。	赤枠内が、災害時情報共有システムに該当するメニューとなります	

Copyright © Ministry of Health, Labour and Welfare, All Right reserved.

※ 災害時情報共有システム以外の機能については介護サービス情報管理システム操作マニュアルをご確認ください。

・ 中核市、一般市区町村の表示例

介護サービス情報管理システム

緊急連絡先CSV出力 被災状況集計 備置状況報告確認

業務メニュー >

業務メニュー

1. 緊急連絡先CSV出力 災害等の緊急時の連絡先を出力する機能。	2. 被災状況集計 被災状況を集計する機能。	3. 備置状況報告確認 備置状況の報告内容を閲覧する機能。
---	----------------------------------	---

このページのトップへ

Copyright © Ministry of Health, Labour and Welfare, All Right reserved.

災害時情報共有システムに該当するメニューのみ表示されます

3章 被災状況確認対象を管理する（都道府県・政令指定都市）

3.1. 被災状況確認計画の対象となるサービスについて

「[1.3 被災状況確認のながれ](#)」の「フェーズ1 被災状況確認計画の作成」に該当する機能は「被災状況確認対象事業所管理」で行います。

被災状況の報告対象とする41種類の介護サービス（P5）のうち、被災報告用のアカウント登録が必要となる事業所（（**）（***）のサービス）について、「被災状況確認計画」を作成し、システムへ登録します。

「被災状況確認計画」は被災報告用ログインID（被災状況確認事業所番号）・パスワード、および、被災状況の集計に必要なデータを登録するCSV形式のファイルとなります。

「被災状況確認対象事業所管理」で登録を行うサービスは以下の通りです。

サービスコード	被災報告のログインの際に選択するサービス名称	サービスコード	調査票報告のログインの際に選択するサービス名称
920	有料老人ホーム（***）	331	特定施設入居者生活介護（有料老人ホーム）（*）（**）
		335	特定施設入居者生活介護（有料老人ホーム・外部サービス利用型）（*）（**）
		361	地域密着型特定施設入居者生活介護（有料老人ホーム）（**）
		—	特定施設の指定を受けていない有料老人ホーム
930	軽費老人ホーム（***）	332	特定施設入居者生活介護（軽費老人ホーム）（*）（**）
		336	特定施設入居者生活介護（軽費老人ホーム・外部サービス利用型）（*）（**）
		362	地域密着型特定施設入居者生活介護（軽費老人ホーム）（**）
		—	特定施設の指定を受けていない軽費老人ホーム
900	サービス付き高齢者向け住宅（***）	334	特定施設入居者生活介護（有料老人ホーム：サービス付き高齢者向け住宅）（*）（**）
		337	特定施設入居者生活介護（外部サービス利用型）（有料老人ホーム：サービス付き高齢者向け住宅）（*）（**）

3章 3.1 被災状況確認計画の対象となるサービスについて

災害時情報共有システム操作マニュアル

		364	地域密着型特定施設入居者生活介護（有料老人ホーム：サービス付き高齢者向け住宅）（**）
		—	上記以外のサービス付き高齢者向け住宅
910	養護老人ホーム（***）		
940	生活支援ハウス（高齢者生活福祉センター）（***）		
950	公表対象外の介護事業所（***）		

※ （**）のサービスは、情報公表制度の調査票報告で使用する ID とは別に被災報告を行うログインユーザ ID を発行する必要があります。

※ （***）は、被災報告のみを行うことができます。

以下の介護事業所につきましては、「被災状況確認対象事業所管理」での登録はございません。被災報告の場合も調査票報告用の ID と同じ ID でログインします。

サービスコード	サービス名称
110	訪問介護
120	訪問入浴介護（*）
130	訪問看護（*）
140	訪問リハビリテーション（*）
150	通所介護
155	療養通所介護
160	通所リハビリテーション（*）
170	福祉用具貸与（*）
210	短期入所生活介護（*）
220	短期入所療養介護（介護老人保健施設）（*）
230	短期入所療養介護（介護療養型医療施設）（*）
320	認知症対応型共同生活介護（*）
410	特定福祉用具販売（*）
430	居宅介護支援
510	介護老人福祉施設
520	介護老人保健施設
530	介護療養型医療施設
540	地域密着型介護老人福祉施設入所者生活介護
710	夜間対応型訪問介護
720	認知症対応型通所介護（*）
730	小規模多機能型居宅介護（*）
760	定期巡回・随時対応型訪問介護看護

3章 3.2 被災状況確認対象事業所管理画面の起動方法

災害時情報共有システム操作マニュアル

770	複合型サービス（看護小規模多機能型居宅介護）
780	地域密着型通所介護
550	介護医療院
551	短期入所療養介護（介護医療院）（*）

※（*）は予防サービスを含みます。

3.2. 被災状況確認対象事業所管理画面の起動方法

ヘッダーメニューあるいは業務メニュー画面の「被災状況確認対象事業所管理」をクリックすると起動します。

介護サービス情報管理システム

事業所計画マスク管理 調査票報告審査・公表 任意情報管理 事業所情報CSV管理 システム利用状況 ユーザ管理 カラー管理 各種コンテンツ管理 ユーザ情報変更 年次処理
 疑義審査管理 帳票項目管理 緊急連絡先CSV出力 **被災状況確認対象事業所管理** 災害管理 被災状況集計 備蓄状況報告確認
 地域包括支援センター運営状況調査(調査票①-④-⑤)CSV出力

業務メニュー

※パスワードの有効期限が過ぎております。
 パスワードを変更される場合は「変更する」を押してください。

変更する

- 1. 事業所計画マスク管理**
事業所計画マスクの登録・修正・出力を行う機能。
- 2. 調査票報告審査・公表**
調査票情報の審査・公表を行う機能。
- 3. 任意情報管理**
都道府県(政令指定都市)独自の運営情報を設定する機能。
- 4. 事業所情報CSV管理**
事業所情報(基本情報、運営情報、独自情報)の出力を行う機能。
- 5. システム利用状況**
事業所情報(基本情報、運営情報、独自情報)の公表状況を確認する機能。
- 6. ユーザ管理**
管理サブシステム及び審査・受理サブシステムを利用するユーザアカウントを管理する機能。
- 7. カラー管理**
都道府県毎の背景色を設定する機能。
- 8. 各種コンテンツ管理**
公表サブシステムおよび報告サブシステムに表示するお知らせの内容、未掲載の事業所の表示有無、地域包括支援センター情報の登録を設定する機能。
- 9. ユーザ情報変更**
ログインしているユーザの「ユーザ情報」を変更する機能。
- 10. 年次処理**
年次処理を実行する機能。
- 11. 疑義審査管理**
疑義審査の適用有無を設定する機能。
- 12. 帳票項目管理**
帳票ファイルの調査実施項目を設定する機能。
- 13. 緊急連絡先CSV出力**
災害等の緊急時の連絡先を出力する機能。
- 14. 被災状況確認対象事業所管理**
被災状況の確認対象事業所を管理する機能。
- 15. 災害管理**
災害情報を登録する機能。
- 16. 被災状況集計**
被災状況を集計する機能。
- 17. 備蓄状況報告確認**
備蓄状況の報告内容を確認する機能。
- 18. 地域包括支援センター運営状況調査(調査票①-④-⑤)CSV出力**
地域包括支援センター運営状況調査(調査票①-④-⑤)のデータを出力する機能。

このページのトップへ

Copyright © Ministry of Health, Labour and Welfare, All Right reserved.

3.3. 対象事業所を管理する

被災報告用のログインユーザ ID（被災確認対象事業所番号）およびパスワードを発行する手順は以下となります。

(1) 事業所台帳の取り寄せ

・情報公表システムで公表対象外となっている養護老人ホーム、軽費老人ホーム、生活支援ハウス（高齢者生活福祉センター）、介護報酬支払実績額 100 万円以下の介護事業所については、対象事業所の連絡先の情報を自治体で入手しておく必要があります。

・サービス付き高齢者向け住宅は、「サービス付き高齢者向け住宅情報提供システム」より取り込んだ事業所一覧をシステムより出力できますが、対象事業所の連絡先の情報は自治体で入手しておく必要があります。

・有料老人ホームは、前提として、「生活関連情報管理システム」にて登録が完了している必要があります。さらに対象事業所の連絡先の情報を自治体で入手しておく必要があります。

・「特定施設」の指定を受けている有料老人ホーム、サービス付き高齢者向け住宅、軽費老人ホームの「調査票報告用 ID」で登録された緊急連絡先は、「緊急連絡先 CSV 出力」(P72)メニューから出力することができます。

・平時、緊急時の連絡先の情報として担当者、電話番号、メールアドレスが必須です。

(2) 有料老人ホームの登録

都道府県・政令指定都市・中核市が「生活関連情報管理システム」で登録します。

生活関連情報管理システム

(https://www.kai gokensaku.mhlw.go.jp/seikatu_kanri/index.php)



登録方法は「[操作マニュアル\(生活関連情報管理システム 有料老人ホーム情報公表編\)](#)」をご確認ください。

- ※ 政令指定都市は「生活関連情報管理システム」のアカウントでログインします。
- ※ 都道府県は「介護サービス情報管理システム」のアカウントでログインします。

(3) 被災状況確認計画作成

被災状況確認計画は CSV ファイル形式で作成し、取り込みます。

都道府県は中核市が生活関連情報管理システムへ登録した有料老人ホームについても被災状況確認計画を作成する必要があります。

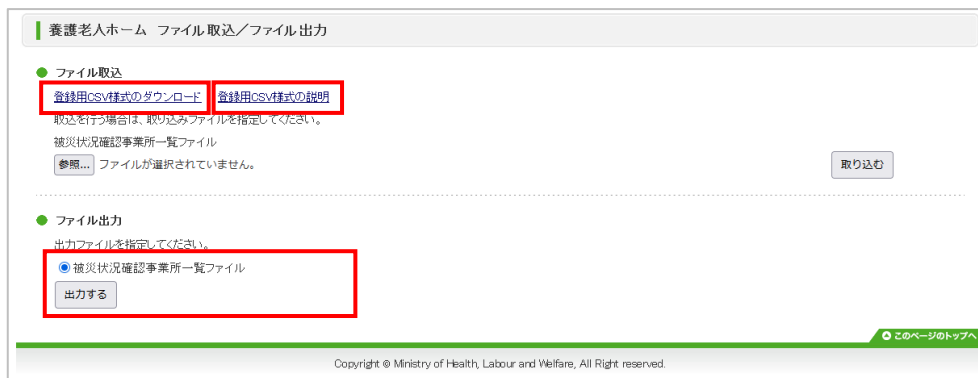
サービスごとの被災状況確認計画ファイル（登録用 CSV 様式）は、サービスごとに用意された「ファイル取込／ファイル出力」画面の「登録用 CSV 様式のダウンロード」リンクからダウンロードできます。

また、「登録用 CSV 様式の説明」リンクから、サービスごとの被災状況確認計画ファイルの作成方法や注意事項を記載した説明ファイルをダウンロードすることができます。

！ 「登録用 CSV 様式の説明」ファイルは必ずご確認ください

「被災状況確認対象事業所管理」画面を立ち上げ、該当サービスの「ファイルを取込／出力する」ボタンをクリックします。

被災状況確認対象事業所管理	
<ul style="list-style-type: none"> ● 介護事業所 介護事業所については、事業所計画マスタ管理で登録された事業所が被災状況を報告できます。 	
<ul style="list-style-type: none"> ● 有料老人ホーム 有料老人ホームの事業所ユーザファイルの取込と出力をする場合は「ファイルを取込／出力する」ボタンをクリックしてください。 	ファイルを取込／出力する
<ul style="list-style-type: none"> ● サービス付き高齢者向け住宅 サービス付き高齢者向け住宅の事業所ユーザファイルの取込と出力をする場合は「ファイルを取込／出力する」ボタンをクリックしてください。 	ファイルを取込／出力する
<ul style="list-style-type: none"> ● 養護老人ホーム 養護老人ホームの被災状況確認事業所一覧ファイルと事業所ユーザファイルの取込と出力をする場合は「ファイルを取込／出力する」ボタンをクリックしてください。 	ファイルを取込／出力する
<ul style="list-style-type: none"> ● 軽費老人ホーム 軽費老人ホームの被災状況確認事業所一覧ファイルと事業所ユーザファイルの取込と出力をする場合は「ファイルを取込／出力する」ボタンをクリックしてください。 	ファイルを取込／出力する
<ul style="list-style-type: none"> ● 生活支援ハウス(高齢者生活福祉センター) 生活支援ハウスの被災状況確認事業所一覧ファイルと事業所ユーザファイルの取込と出力をする場合は「ファイルを取込／出力する」ボタンをクリックしてください。 	ファイルを取込／出力する
<ul style="list-style-type: none"> ● 公表対象外の介護事業所 公表対象外の介護事業所の被災状況確認事業所一覧ファイルと事業所ユーザファイルの取込と出力をする場合は「ファイルを取込／出力する」ボタンをクリックしてください。 	ファイルを取込／出力する



- 「有料老人ホーム」は「生活関連情報管理システム」で登録した事業所の一覧を、「サービス付き高齢者向け住宅」は、「サービス付き高齢者向け住宅情報提供システム」より取り込んだ事業所一覧を「出力する」ボタンから出力できますので、まず「ファイル出力」で現在登録されている事業所の一覧 CSV ファイルをダウンロードし、それを編集して取込用ファイルとしてください。
- 「有料老人ホーム」「サービス付き高齢者向け住宅」以外のサービスについては、登録済みの事業所がない初回の登録の場合は、「登録用 CSV 様式のダウンロード」で登録用 CSV 様式ファイルをダウンロードし、それを編集して取込用ファイルとしてください。
- 2 回目以降は、「ファイル出力」から現在登録されている事業所の一覧 CSV ファイルをダウンロードし、それを編集して取込用ファイルとしてください。

「有料老人ホーム」の被災状況確認計画ファイルの作成・取込み手順を例に説明します。

① 該当サービスの「ファイルを取込/出力する」ボタンをクリックします



② 「出力する」ボタンをクリックします

現状の被災状況確認事業所一覧ファイルを出力します

有料老人ホーム ファイル取込/ファイル出力

● ファイル取込
登録用CSV様式の説明
取込を行う場合は、取り込みファイルを指定してください。
被災状況確認事業所一覧ファイル
ファイルの選択 | ファイルが選択されていません | 取り込む

● ファイル出力
出力ファイルを指定してください。
◎ 被災状況確認事業所一覧ファイル
出力する

③ 確認ダイアログで「OK」をクリックします

■■■■の内容
ダウンロードしますか？

OK キャンセル

④ CSV ファイルダウンロードされます

有料老人ホーム ファイル出力完了

被災状況確認事業所一覧ファイルを、20件出力しました。
ダウンロード (651バイト)
戻る

⑤ CSV ファイルを開きます

CSV の開き方については、サービスごとの「登録用 CSV 様式の説明」に掲載しております。

！ 出力した CSV ファイルをダブルクリックして Excel 形式で開いてしまうと、12 桁以上の数値データは、「1.23457E+11」のように指数表記で表示され、登録済みの被災確認対象事業所番号（ID）が変更されてしまいます。

！ 「登録用 CSV 様式の説明」ファイルに CSV ファイルの開き方を掲載しておりますので必ずご確認ください。

⑥ CSV ファイルに必要項目を追記します

登録を行う事業所に被災確認対象事業所番号（ID）・初期パスワード、市区町村コード、平時、緊急時の連絡先の情報等、必要事項を追記します。

- CSV ファイルの入力項目「市区町村コード」は総務省の「全国地方公共団体コード」を参照してください。

参考 URL : <https://www.soumu.go.jp/denshijiti/code.html>

- ！ 「市区町村コード」が未入力の場合、被災状況集計画面、備蓄状況報告確認画面には表示されません。
- ！ 入力後は「名前を付けて保存」から「CSV（カンマ区切り）」形式で保存してください。
- ！ システム ID は自動で付与される ID となります。変更しないようにお願いいたします。

(4) 被災状況確認計画ファイル取込み

取り込むサービスの「ファイルを取込/出力する」ボタンをクリックします。

The screenshot displays a web interface titled "被災状況確認対象事業所管理" (Disaster Status Confirmation Target Facility Management). It lists several categories of facilities, each with a description and a button labeled "ファイルを取込/出力する" (Import/Export File). The categories and their descriptions are:

- 介護事業所** (Nursing Facility): 介護事業所については、事業所計画マスタ管理で登録された事業所が被災状況を報告できます。
- 有料老人ホーム** (Nursing Home): 有料老人ホームの事業所ユーザファイルの取込と出力をする場合は「ファイルを取込/出力する」ボタンをクリックしてください。
- サービス付き高齢者向け住宅** (Service-attached Elderly Housing): サービス付き高齢者向け住宅の事業所ユーザファイルの取込と出力をする場合は「ファイルを取込/出力する」ボタンをクリックしてください。
- 養護老人ホーム** (Nursing Home): 養護老人ホームの被災状況確認事業所一覧ファイルと事業所ユーザファイルの取込と出力をする場合は「ファイルを取込/出力する」ボタンをクリックしてください。
- 経費老人ホーム** (Nursing Home): 経費老人ホームの被災状況確認事業所一覧ファイルと事業所ユーザファイルの取込と出力をする場合は「ファイルを取込/出力する」ボタンをクリックしてください。
- 生活支援ハウス(高齢者生活福祉センター)** (Life Support House): 生活支援ハウスの被災状況確認事業所一覧ファイルと事業所ユーザファイルの取込と出力をする場合は「ファイルを取込/出力する」ボタンをクリックしてください。
- 公表対象外の介護事業所** (Non-publication Target Nursing Facility): 公表対象外の介護事業所の被災状況確認事業所一覧ファイルと事業所ユーザファイルの取込と出力をする場合は「ファイルを取込/出力する」ボタンをクリックしてください。

「ファイルの選択」ボタンをクリックし、(3)で作成した被災状況確認計画ファイル（登録用 CSV ファイル）を選択します。

「取り込む」ボタンをクリックします。

結果が表示されます。

(5) 被災状況確認計画ファイルの登録状況を確認

もう一度、[\(3\) 被災状況確認計画作成](#)の①～④の手順で最新の被災状況確認計画ファイルを出力し、登録を行った事業所に被災確認対象事業所番号（ID）・初期パスワードが設定されていることをご確認ください。

(6) 被災確認対象事業所番号（ID）・初期パスワードの通知

ログイン ID・初期パスワードを事業所へ通知します。

「特定施設」の指定を受ける以下の表の（**）のサービスは、調査票報告の際に選択するサービス名・サービスコードと、被災報告のために選択するサービス名・サービスコードが異なりますので、被災報告用のサービス名・サービスコード（900番台）も合わせて通知してください。

以下の表の通りとなります

サービスコード	被災報告のログインの際に 選択するサービス名称	サービスコード	調査票報告のログインの際に 選択するサービス名称
920	有料老人ホーム (***)	331	特定施設入居者生活介護（有料老人ホーム）（*）（**）
		335	特定施設入居者生活介護（有料老人ホーム・外部サービス利用型）（*）（**）
		361	地域密着型特定施設入居者生活介護（有料老人ホーム）（**）
		—	特定施設の指定を受けていない有料老人ホーム

930	軽費老人ホーム (***)	332	特定施設入居者生活介護（軽費老人ホーム）（*）（**）
		336	特定施設入居者生活介護（軽費老人ホーム・外部サービス利用型）（*）（**）
		362	地域密着型特定施設入居者生活介護（軽費老人ホーム）（**）
		—	特定施設の指定を受けていない軽費老人ホーム
900	サービス付き高齢者向け住宅 (***)	334	特定施設入居者生活介護（有料老人ホーム：サービス付き高齢者向け住宅）（*）（**）
		337	特定施設入居者生活介護（外部サービス利用型）（有料老人ホーム：サービス付き高齢者向け住宅）（*）（**）
		364	地域密着型特定施設入居者生活介護（有料老人ホーム：サービス付き高齢者向け住宅）（**）
		—	上記以外のサービス付き高齢者向け住宅
910	養護老人ホーム (***)		
940	生活支援ハウス（高齢者生活福祉センター） (***)		
950	公表対象外の介護事業所 (***)		

※ (***) は、被災報告のみを行うことができます。

- 報告システムのログイン画面では以下のようにサービス名も選択する必要があります。

事業所ログイン画面

介護サービス情報報告システム

ユーザID(半角英数字)

パスワード(半角英数字)

サービス名

※ 予防 230 短期入所療養介護(療養病床を有する病院等)

誤マ 320 認知症対応型共同生活介護

331 特定施設入居者生活介護 (有料老人ホーム)

332 特定施設入居者生活介護 (軽費老人ホーム)

334 特定施設入居者生活介護 (有料老人ホーム (サービス付き高齢者向け住宅))

335 特定施設入居者生活介護 (有料老人ホーム (外部サービス利用型))

336 特定施設入居者生活介護 (軽費老人ホーム (外部サービス利用型))

337 特定施設入居者生活介護 (有料老人ホーム (サービス付き高齢者向け住宅 (外部サービス利用型)))

361 地域密着型特定施設入居者生活介護 (有料老人ホーム)

362 地域密着型特定施設入居者生活介護 (軽費老人ホーム)

364 地域密着型特定施設入居者生活介護 (有料老人ホーム (サービス付き高齢者向け住宅))

パスワードを忘れた方はこちら

このページのトップへ

900 サービス付き高齢者向け住宅

910 養護老人ホーム

920 有料老人ホーム

930 軽費老人ホーム

940 生活支援ハウス（高齢者生活福祉センター）

950 公表対象外の介護事業所

調査票報告のログインの際に選択するサービス名・サービスコード

被災報告のログインの際に選択するサービスコードは900番台となります

4章 災害情報を管理する（都道府県・政令指定都市）

災害情報を管理する機能です。

4.1. 災害情報管理画面の起動方法

ヘッダーメニューあるいは業務メニュー画面の「災害管理」をクリックすると起動します。

介護サービス情報管理システム

[ログアウト](#)
[ヘルプ](#)
[ご利用条件](#)
[過去事例\(Q&A\)](#)

[事業所計画マスク管理](#)
[調査票報告審査・公表](#)
[任意情報管理](#)
[事業所情報CSV管理](#)
[システム利用状況](#)
[ユーザ管理](#)
[カラー管理](#)
[各種コンテンツ管理](#)
[ユーザ情報変更](#)
[年次処理](#)

[疑義審査管理](#)
[帳票項目管理](#)
[緊急連絡先CSV出力](#)
[被災状況確認対象事業所管理](#)
[災害管理](#)
[被災状況集計](#)
[備審状況報告確認](#)

[地域包括支援センター運営状況調査\(調査票①-④\)CSV出力](#)

業務メニュー >

業務メニュー

※パスワードの有効期限が過ぎております。
パスワードを変更される場合は「変更する」を押してください。

[変更する](#)

<p>1. 事業所計画マスク管理 事業所計画マスクの登録・修正・出力を行う機能。</p>	<p>2. 調査票報告審査・公表 調査票情報の審査・公表を行う機能。</p>	<p>3. 任意情報管理 都道府県(政令指定都市)独自の運営情報を設定する機能。</p>	<p>4. 事業所情報CSV管理 事業所情報(基本情報、運営情報、独自情報)の出力を行う機能。</p>
<p>5. システム利用状況 事業所情報(基本情報、運営情報、独自情報)の公表状況を確認する機能。</p>	<p>6. ユーザ管理 管理サブシステム及び審査・受理サブシステムを利用するユーザアカウントを管理する機能。</p>	<p>7. カラー管理 都道府県毎の背景色を設定する機能。</p>	<p>8. 各種コンテンツ管理 公表サブシステムおよび報告サブシステムに表示するお知らせの内容、未掲載の事業所の表示有無、地域包括支援センター情報の登録を設定する機能。</p>
<p>9. ユーザ情報変更 ログインしているユーザの「ユーザ情報」を変更する機能。</p>	<p>10. 年次処理 年次処理を実行する機能。</p>	<p>11. 疑義審査管理 疑義審査の適用有無を設定する機能。</p>	<p>12. 帳票項目管理 帳票ファイルの調査実施項目を設定する機能。</p>
<p>13. 緊急連絡先CSV出力 災害等の緊急時の連絡先を出力する機能。</p>	<p>14. 被災状況確認対象事業所管理 被災状況の確認対象事業所を管理する機能。</p>	<p>15. 災害管理 災害情報を登録する機能。</p>	<p>16. 被災状況集計 被災状況を集計する機能。</p>
<p>17. 備審状況報告確認 備審状況の報告内容を開覧する機能。</p>	<p>18. 地域包括支援センター運営状況調査(調査票①-④)CSV出力 地域包括支援センター運営状況調査(調査票①-④)のデータを出力する機能。</p>		

[このページのトップへ](#)

Copyright © Ministry of Health, Labour and Welfare, All Right reserved.

4.2. メール一括送信方法

(1) メール一括送信する

1. 該当の災害を選択し、「メール配信・確認」ボタンをクリックします。

災害管理

1 - 9 / 9 件中

連番	選択	災害名	期間	被災確認担当都道府県・政令市
1	<input type="radio"/>	4月27日 災害発生(大規模な地震発生)	2021-04-27 ~ 2021-04-27	被災確認担当都道府県・政令市
2	<input type="radio"/>	4月27日 災害発生(大規模な地震発生)	2021-04-27 ~ 2021-04-27	被災確認担当都道府県・政令市
3	<input type="radio"/>	4月27日 災害発生(大規模な地震発生)	2021-04-27 ~ 2021-04-27	被災確認担当都道府県・政令市
4	<input type="radio"/>	4月27日 災害発生(大規模な地震発生)	2021-04-27 ~ 2021-04-27	被災確認担当都道府県・政令市
5	<input type="radio"/>	4月27日 災害発生(大規模な地震発生)	2021-04-27 ~ 2021-04-27	被災確認担当都道府県・政令市
6	<input type="radio"/>	4月27日 災害発生(大規模な地震発生)	2021-04-27 ~ 2021-04-27	被災確認担当都道府県・政令市
7	<input type="radio"/>	4月27日 災害発生(大規模な地震発生)	2021-04-27 ~ 2021-04-27	被災確認担当都道府県・政令市
8	<input type="radio"/>	4月27日 災害発生(大規模な地震発生)	2021-04-27 ~ 2021-04-27	被災確認担当都道府県・政令市
9	<input checked="" type="radio"/>	4月27日 災害発生(大規模な地震発生)	2021-04-27 ~ 2021-04-27	被災確認担当都道府県・政令市

メール配信・確認

2. 送信するメール内容を入力し「一括メール送信」ボタンをクリックします。

メール配信・確認

● メール一括送信

災害名	4月27日 災害発生(大規模な地震発生)
期間	2021-04-27 ~ 2021-04-27
送信先	<input checked="" type="checkbox"/> 長野県
件名	<input type="text"/>
本文	<input type="text"/>

一括メール送信 戻る

● 送信履歴

連番	メール件名	送信日時	送信者	送信先	送信状況	送信詳細
1	4月27日 災害発生(大規模な地震発生)	2021-04-27 09:00	長野県	長野県	送信済(エラーなし)	確認
2	4月27日 災害発生(大規模な地震発生)	2021-04-27 09:00	長野県	長野県, 長野県	送信済(エラーなし)	確認
3	4月27日 災害発生(大規模な地震発生)	2021-04-27 09:00	長野県	長野県	送信済(エラーなし)	確認

- 送付されるメール本文は以下ようになります。

差出人	helpdesk@kaigokensaku.mhlw.go.jp
宛先	***@*** (緊急時の連絡先メールアドレス)
件名	【介護サービス情報公表システム】～「件名」欄が反映～

※ 報告は本メールへの返信ではなく、介護サービス情報報告システムよりご入力ください。

(緊急時の連絡先の担当者) 様

～「本文」欄が反映されます～
 本文本文本文本文本文本文本文本文本文本文本文本文本文本文本文本文
 本文本文本文本文本文本文本文本文本文本文本文本文本文本文本文本文
 本文本文本文本文本文本文本文本文本文本文本文本文本文本文本文本文

■ 災害情報

・災害名 : ～「災害名」欄が反映されます～
 ・報告期間 : ～「期間」欄が反映されます～

ご不明な点は都道府県・政令指定都市の情報公表制度の担当窓口又は指定情報公表センター(被災報告用アカウントについては被災報告の担当窓口)にご連絡ください。

! メールの差出人は介護サービス情報公表システムヘルプデスクのメールアドレスとなります。

! 事業所からの問合せ先、介護サービス情報報告システム URL を明記してください。

! URL は都道府県ごとに異なります

- 介護サービス情報報告システム URL (**は都道府県コード)

https://www.kaigokensaku.mhlw.go.jp/houkoku/**/index.php

- 事業所の災害時情報共有システム(介護サービス情報報告システム)へのログインID・パスワードのお問合せ先は「都道府県・政令指定都市」となります。

！ 注意

- 送信先で指定された都道府県、政令指定都市内の介護事業所、有料老人ホーム、サービス付き高齢者向け住宅、養護老人ホーム、軽費老人ホーム、生活支援ハウス（高齢者生活福祉センター）、公表対象外の介護事業所に一斉メール送信します。
- 送信先メールアドレスには、緊急連絡先メールアドレスが指定されます。
- 「特定施設」の指定を受ける事業所は「被災状況確認対象事業所管理」で登録されている緊急連絡先のメールアドレスに送付されます。
- 介護事業所については以下の条件を満たしている事業所が送信対象となります。
 - ・非公表あるいは過去公表でない
 - ・休止、指定取消、廃止でない
 - ・削除されていない
- 有料老人ホームについては以下の条件を満たしている事業所が送信対象となります。
 - ・非公表でない
 - ・削除されていない
- サービス付き高齢者向け住宅、養護老人ホーム、軽費老人ホーム、生活支援ハウス（高齢者生活福祉センター）、公表対象外の介護事業所については以下の条件を満たしている事業所が送信対象となります。
 - ・削除されていない

4.3. メール送信履歴確認方法

(1) メール送信履歴を確認する

1. 該当の災害を選択し、「メール配信・確認」ボタンをクリックします。

災害管理

1 - 9 / 9 件中

連番	選択	災害名	期間	被災確認担当道府県・政令市
1	<input type="radio"/>	4/27/2014 地震(関東・東北・関東甲信越等被災地域)	継続中	神奈川県、東京都、千葉県、埼玉県
2	<input type="radio"/>	4/27/2014 地震(関東・東北・関東甲信越等被災地域)	2014/4/20 - 2014/4/28	神奈川県、東京都、千葉県、埼玉県
3	<input type="radio"/>	4/27/2014 地震(関東・東北・関東甲信越等被災地域)	2014/4/20 - 2014/4/28	埼玉県
4	<input type="radio"/>	4/27/2014 地震(関東・東北・関東甲信越等被災地域)	2014/4/20 - 2014/4/28	千葉県
5	<input type="radio"/>	4/27/2014 地震(関東・東北・関東甲信越等被災地域)	2014/4/20 - 2014/4/28	東京都
6	<input type="radio"/>	4/27/2014 地震(関東・東北・関東甲信越等被災地域)	2014/4/20 - 2014/4/28	神奈川県
7	<input type="radio"/>	4/27/2014 地震(関東・東北・関東甲信越等被災地域)	2014/4/20 - 2014/4/28	神奈川県、東京都、千葉県、埼玉県
8	<input type="radio"/>	4/27/2014 地震	2014/4/20 - 2014/4/28	神奈川県、東京都
9	<input checked="" type="radio"/>	4/27/2014 地震	2014/4/24 - 2014/4/24	千葉県

メール配信・確認

2. 確認したい送信履歴の「確認」ボタンをクリックします。

メール配信・確認

● メール再送信

災害名	4/27/2014 地震
期間	2014/4/24 - 2014/4/24
送信先	<input checked="" type="checkbox"/> 長野県
件名	<input type="text"/>
本文	<input type="text"/>

一斉メール送信 戻る

● 送信履歴

連番	メール件名	送信日時	送信者	送信先	送信状況	送信詳細
1	4/27/2014 地震(関東・東北・関東甲信越等被災地域)	2014/4/24 09:00	長野県	長野県	送信済(エラーなし)	確認
2	4/27/2014 地震(関東・東北・関東甲信越等被災地域)	2014/4/24 09:00	長野県	長野県、長野県	送信済(エラーなし)	確認
3	4/27/2014 地震(関東・東北・関東甲信越等被災地域)	2014/4/24 09:00	長野県	長野県	送信済(エラーなし)	確認

3. 送信履歴の詳細が表示されます。

送信履歴詳細

災害名	4/27/2014 地震
送信日時	2014/4/24 09:00
送信者	長野県
送信先	長野県
件名	4/27/2014 地震(関東・東北・関東甲信越等被災地域)
本文	長野県へ4/27/2014 地震(関東・東北・関東甲信越等被災地域)の発生を知らせます。

戻る

5章 被災状況の集計をする

被災状況を集計する機能です。

5.1. 被災状況集計画面の起動方法

ヘッダーメニューあるいは業務メニュー画面の「被災状況集計」をクリックすると起動します。

介護サービス情報管理システム

[ログアウト](#)
[ヘルプ](#)
[ご利用条件](#)
[過去事例\(Q&A\)](#)

[事業所計画マスク管理](#)
[調査票報告審査・公表](#)
[任意情報管理](#)
[事業所情報CSV管理](#)
[システム利用状況](#)
[ユーザ管理](#)
[カラー管理](#)
[各種コンテンツ管理](#)
[ユーザ情報変更](#)
[年次処理](#)

[疑義審査管理](#)
[帳票項目管理](#)
[緊急連絡先CSV出力](#)
[被災状況確認対象事業所管理](#)
[災害管理](#)
[被災状況集計](#)
[備蓄状況報告確認](#)

[地域包括支援センター運営状況調査\(調査票①-④-⑤\)CSV出力](#)

[業務メニュー](#)

業務メニュー

※パスワードの有効期限が過ぎております。
パスワードを変更される場合は「変更する」を押してください。

[変更する](#)

<p>1. 事業所計画マスク管理 事業所計画マスクの登録・修正・出力を行う機能。</p>	<p>2. 調査票報告審査・公表 調査票情報の審査・公表を行う機能。</p>	<p>3. 任意情報管理 都道府県(政令指定都市)独自の運営情報を設定する機能。</p>	<p>4. 事業所情報CSV管理 事業所情報(基本情報、運営情報、独自情報)の出力を行う機能。</p>
<p>5. システム利用状況 事業所情報(基本情報、運営情報、独自情報)の公表状況を確認する機能。</p>	<p>6. ユーザ管理 管理サブシステム及び審査・受理サブシステムを利用するユーザアカウントを管理する機能。</p>	<p>7. カラー管理 都道府県毎の背景色を設定する機能。</p>	<p>8. 各種コンテンツ管理 公表サブシステムおよび報告サブシステムに表示するお知らせの内容、未掲載の事業所の表示有無、地域包括支援センター情報の登録を設定する機能。</p>
<p>9. ユーザ情報変更 ログインしているユーザの「ユーザ情報」を変更する機能。</p>	<p>10. 年次処理 年次処理を実行する機能。</p>	<p>11. 疑義審査管理 疑義審査の適用有無を設定する機能。</p>	<p>12. 帳票項目管理 帳票ファイルの調査実施項目を設定する機能。</p>
<p>13. 緊急連絡先CSV出力 災害等の緊急時の連絡先を出力する機能。</p>	<p>14. 被災状況確認対象事業所管理 被災状況の確認対象事業所を管理する機能。</p>	<p>15. 災害管理 災害情報を登録する機能。</p>	<p>16. 被災状況集計 被災状況を集計する機能。</p>
<p>17. 備蓄状況報告確認 備蓄状況の報告内容を閲覧する機能。</p>	<p>18. 地域包括支援センター運営状況調査(調査票①-④-⑤)CSV出力 地域包括支援センター運営状況調査(調査票①-④-⑤)のデータを出力する機能。</p>		

[このページのトップへ](#)

Copyright © Ministry of Health, Labour and Welfare, All Right reserved.

5.2. 被災状況集計方法

(1) 回答事業所の被災状況を集計する

1. 集計する災害を選択し「選択」ボタンをクリックします。

被災状況集計

● 集計する災害の選択

1 - 1 / 1件中

連番	選択	災害名	期間	被災確認担当都道府県・政令指定都市
1	<input checked="" type="radio"/>	新潟県、富山県、石川県、福井県、山梨県、長野県、岐阜県、静岡県、愛知県	期間なし	新潟県、富山県、石川県、福井県、山梨県、長野県、岐阜県、静岡県、愛知県

選択

2. 検索種別で「回答事業所(回答数1回以上)」、または「回答事業所(回答数2回以上)」を選択、その他検索条件を設定し「検索」ボタンをクリックします。
 重大な情報を選択すると、選択した重大な情報に該当する事業所に絞られます。
 経過日数を選択すると、選択した日数以前に更新された事業所に絞られます。
 被災確認担当市区町村を選択すると、選択した市区町村に該当する事業所のみ絞られます。

被災状況集計

● 検索条件の設定

災害名	被災状況調査
期間	期間なし
検索種別	<input checked="" type="radio"/> 回答事業所(回答数1回以上) <input type="radio"/> 回答事業所(回答数2回以上) <input type="radio"/> 未回答事業所
重大な情報	<input type="checkbox"/> 人的被害「あり」 <input type="checkbox"/> 建物被害「重大」 <input type="checkbox"/> 電気の状況「停電」 <input type="checkbox"/> 水道の状況「断水」 <input type="checkbox"/> 避難の状況「必要」 <input type="checkbox"/> 閉鎖の状況「閉鎖中」 <input type="checkbox"/> ガスの状況「停止」 <input type="checkbox"/> 冷暖房の状況「使用不可」
経過日数	最終更新日から <input type="text" value="0"/> 日以上経過
再送信メール最終送信日	<input type="text"/> 以前の事業所を絞り込む <input type="checkbox"/> 再送信メール未送信を含む <small>* 半角で記入してください(例: 2021/04/01)</small>
被災確認担当都道府県	<input checked="" type="radio"/> 富山県
被災確認担当市区町村	<input checked="" type="checkbox"/> 全ての市区町村を選択する あ行 <input checked="" type="checkbox"/> 朝日町 <input checked="" type="checkbox"/> 射水市 <input checked="" type="checkbox"/> 魚津市 <input checked="" type="checkbox"/> 小矢部市 か行 <input checked="" type="checkbox"/> 上市町 <input checked="" type="checkbox"/> 黒部市 た行 <input checked="" type="checkbox"/> 高岡市 <input checked="" type="checkbox"/> 立山町 <input checked="" type="checkbox"/> 砺波市 <input checked="" type="checkbox"/> 富山市 な行 <input checked="" type="checkbox"/> 津川市 <input checked="" type="checkbox"/> 南砺市 <input checked="" type="checkbox"/> 入善町 は行 <input checked="" type="checkbox"/> 氷見市 <input checked="" type="checkbox"/> 舟橋村
介護事業所の状況	<input type="checkbox"/> 過去公表を含める <input type="checkbox"/> 非公表を含める
介護事業所の休・廃止	<input checked="" type="checkbox"/> 営業 <input type="checkbox"/> 休止 <input type="checkbox"/> 指定取消 <input type="checkbox"/> 廃止 任意 <input type="checkbox"/> a <input type="checkbox"/> 4 <input type="checkbox"/> 5 <input type="checkbox"/> 6 <input type="checkbox"/> 7 <input type="checkbox"/> 8
被災確認事業所種別	<input checked="" type="checkbox"/> 訪問介護 <input checked="" type="checkbox"/> 訪問入浴介護 <input checked="" type="checkbox"/> 訪問看護 <input checked="" type="checkbox"/> 訪問リハビリテーション <input checked="" type="checkbox"/> 通所介護 <input checked="" type="checkbox"/> 指定療養通所介護 <input checked="" type="checkbox"/> 通所リハビリテーション <input checked="" type="checkbox"/> 福祉用具貸与 <input checked="" type="checkbox"/> 短期入所生活介護 <input checked="" type="checkbox"/> 短期入所療養介護(介護老人保健施設) <input checked="" type="checkbox"/> 福祉用具販売 <input checked="" type="checkbox"/> 短期入所療養介護(療養病床を有する病院等) <input checked="" type="checkbox"/> 認知症対応型共同生活介護 <input checked="" type="checkbox"/> 特定福祉用具販売 <input checked="" type="checkbox"/> 居宅介護支援 <input checked="" type="checkbox"/> 介護老人福祉施設 <input checked="" type="checkbox"/> 介護老人保健施設 <input checked="" type="checkbox"/> 介護療養型医療施設 <input checked="" type="checkbox"/> 地域密着型介護老人福祉施設入所者生活介護 <input checked="" type="checkbox"/> 現病対応型訪問介護 <input checked="" type="checkbox"/> 認知症対応型通所介護 <input checked="" type="checkbox"/> 小規模多機能型居宅介護 <input checked="" type="checkbox"/> 定期巡回・随時対応型訪問介護看護 <input checked="" type="checkbox"/> 看護小規模多機能型居宅介護(複合型サービス) <input checked="" type="checkbox"/> 地域密着型通所介護 <input checked="" type="checkbox"/> 介護医療院 <input checked="" type="checkbox"/> 短期入所療養介護(介護医療院) <input checked="" type="checkbox"/> サービス付き高齢者向け住宅 <input checked="" type="checkbox"/> 養護老人ホーム <input checked="" type="checkbox"/> 有料老人ホーム <input checked="" type="checkbox"/> 軽費老人ホーム <input checked="" type="checkbox"/> 生活支援ハウス(高齢者生活福祉センター) <input checked="" type="checkbox"/> 公表対象外の介護事業所

ログイン中のアカウントで
集計可能な管轄内の市区町
村が表示されます

3. 検索結果が表示されます。

- 31 -

(2) 回答事業所の被災状況報告内容を確認・編集する

1. 回答事業所の検索結果画面で、「詳細」リンクをクリックします。

検索結果の並び替え、画面切り替えについては「[P42 検索結果の表示順変更、画面切り替えをする](#)」参照

被災状況集計

- 災害情報

災害名: 宮城県

報告期間: 期間なし

被災確認担当都府県・政令指定都市: 北海道,札幌市,青森県,岩手県,宮城県,仙台市,秋田県,山形県,福島県,茨城県,栃木県,群馬県,埼玉県,さいたま市,千葉県,千葉県,東京都,神奈川県,横浜市,川崎市,相模原市,新潟県,新潟市,富山県,石川県,福井県,山梨県,長野県,岐阜県,静岡県,静岡市,浜松市,愛知県,名古屋市,三重県,滋賀県,京都府,京都市,大阪府,大阪市,堺市,兵庫県,神戸市,奈良県,和歌山県,鳥取県,島根県,岡山県,岡山市,広島県,広島市,山口県,徳島県,香川県,愛媛県,高知県,福岡県,北九州市,福岡市,佐賀県,長崎県,熊本県,熊本市,大分県,宮崎県,鹿児島県,沖縄県
- 検索条件

検索種別	回答事業所(回答数1回以上)
重大な情報	人的被害「あり」、建物被害「重大」、電気の状況「停電」、水道の状況「断水」、避難の状況「必要」、開所の状況「閉所中」、ガスの状況「停止」、冷暖房の状況「使用不可」
経過日数	最終更新日から0日以上経過
介護事業所の状況	
介護事業所の休・廃止	営業
被災確認担当都府県	宮城県
被災確認担当市区町村	石巻市,岩沼市,大河原町,大崎市,大郷町,大衡村,女川町,角田市,加美町,川崎町,栗原市,気仙沼市,蔵王町,塩竈市,色麻町,七ヶ宿町,七ヶ浜町,柴田町,白石市,仙台市,大和町,多賀城市,富谷市,登米市,名取市,東松島市,松島町,丸森町,美里町,南三陸町,村田町,本吉町,山元町,利府町,涌谷町,玉環町
被災確認事業所種別	訪問介護,訪問入浴介護,訪問看護,訪問リハビリテーション,通所介護,指定療養通所介護,通所リハビリテーション,福祉用具貸与,短期入所生活介護,短期入所療養介護(介護老人保健施設),短期入所療養介護(療養病床を有する病院等),認知症対応型共同生活介護,特定福祉用具販売,居宅介護支援,介護老人福祉施設,介護老人保健施設,介護療養型医療施設,地域密着型介護老人福祉施設入所者生活介護,夜間対応型訪問介護,認知症対応型通所介護,小規模多機能型居宅介護,定期巡回・随時対応型訪問介護看護,複合型サービス(看護小規模多機能型居宅介護),地域密着型通所介護,介護医療院,短期入所療養介護(介護医療院),サービス付き高齢者向け住宅,介護老人ホーム,有料老人ホーム,軽費老人ホーム,生活支援ハウス(高齢者生活福祉センター),公表対象外の介護事業所

[CSV出力](#)

並び替え: 重大な被害 | [昇順](#) | [降順](#)

1 - 2 / 2件中

全てのチェックボックスをチェック/解除する

連番	選択	都道府県・市区町村	事業所番号	事業所名								報告日時	更新回数 (最終更新者)	機能
				住所	人的被害	建物被害	電気の状況	水道の状況	ガスの状況	冷暖房の状況	避難の状況			
1	<input type="checkbox"/>	宮城県塩竈市		宮城県塩竈市,宮城県塩竈市								2025/09/24 09:35:47	1回 (厚生労働省)	詳細
				短期入所生活介護	あり	重大	停電	断水	停止中	使用不可	必要	-		
2	<input type="checkbox"/>	宮城県蔵王町		宮城県蔵王町,宮城県蔵王町								2025/09/24 09:44:51	1回 (事業所)	詳細
				短期入所生活介護	あり	軽微	停電	断水	停止中	使用不可	-		閉所中	

[選択した回答事業所へ再送信](#) | [戻る](#)

【災害情報等②】

災害情報等②		<input type="checkbox"/> 介護職員 <input type="checkbox"/> その他の職種(※看護師等) <input type="checkbox"/> ボランティア ※必要な人数・状況等の詳細 <input type="text"/>	
必要な人的支援の状況			
ライフライン等の状況 及び必要な支援の状況	電気の状況	<input type="radio"/> 停電なし <input checked="" type="radio"/> 停電中 <input type="radio"/> 非常用自家発電なし <input type="radio"/> 非常用自家発電あり <input type="radio"/> 燃料が十分ある、もしくは定期的に補充可能 <input type="radio"/> 燃料が2～3日分しかなく、その後については燃料確保の見通しなし <input type="radio"/> 今日の確保にも支障がある <input type="radio"/> 支援を要請(高圧) <input type="radio"/> 支援を要請(低圧) <input type="radio"/> 支援を要請(電圧不明) <input type="radio"/> 支援不要 ※支援を要請(高圧) <input type="radio"/> 支援到着 <input type="radio"/> 支援未到着 ※支援を要請(低圧) <input type="radio"/> 支援到着 <input type="radio"/> 支援未到着	
	電線車の支援	<input type="radio"/> 支援到着 <input type="radio"/> 支援未到着	
	水道の状況	<input type="radio"/> 断水なし <input checked="" type="radio"/> 断水中 <input type="radio"/> 応急給水可能な受水槽・井戸設備なし <input type="radio"/> 応急給水可能な受水槽・井戸設備あり	
	飲料水の状況	<input type="radio"/> 十分ある、もしくは定期的に補充可能 <input type="radio"/> 2～3日分しかなく、その後については確保の見通しなし <input type="radio"/> 本日分の確保にも支障がある	
	生活用水の状況	<input type="radio"/> 十分ある、もしくは定期的に補充可能 <input type="radio"/> 2～3日分しかなく、その後については確保の見通しなし <input type="radio"/> 本日分の確保にも支障がある	
	トイレの状況	<input type="radio"/> 使用可能 <input type="radio"/> 使用不可 <input type="radio"/> 応急対応可能な代替設備なし <input type="radio"/> 応急対応可能な代替設備あり	
	給水車の支援	<input type="radio"/> 支援を要請 <input type="radio"/> 支援不要 <input type="radio"/> 支援到着 <input type="radio"/> 支援未到着	
	ガスの状況	<input type="radio"/> 供給あり <input checked="" type="radio"/> 停止中 <input type="radio"/> 応急可能な代替設備なし <input type="radio"/> 応急可能な代替設備あり	
	冷暖房の状況	<input checked="" type="radio"/> 使用可能 <input type="radio"/> 使用不可	
	物資の状況	支援が必要な物資	<input type="checkbox"/> 食料 <input type="checkbox"/> 飲料水 <input type="checkbox"/> 薬 <input type="checkbox"/> おむつ <input type="checkbox"/> 衣服 <input type="checkbox"/> 毛布 <input type="checkbox"/> マスク <input type="checkbox"/> 消毒液 <input type="checkbox"/> その他 ※支援が必要な物資の内容・数量等の詳細 <input type="text"/>
		食料の状況	<input type="radio"/> 十分にある、もしくは定期的に補充可能 <input type="radio"/> 2～3日分しかなく、その後については確保の見通し <input type="radio"/> 本日分の確保にも支障がある
		燃料(灯油・ガソリン)の状況	<input type="radio"/> 十分にある、もしくは定期的に補充可能 <input type="radio"/> 2～3日分しかなく、その後については確保の見通し <input type="radio"/> 本日分の確保にも支障がある
医療機器等の故障の状況		<input type="text"/>	

【報告内容（新型コロナウイルス感染症対策に必要な物資）】

● 報告内容(新型コロナウイルス感染症対策に必要な物資)

物資の名称	物資の不足状況 (必要な物資が不足している場合、「1. あり」を選択し備数を入力)	必要な備数
マスク	<input type="radio"/> なし <input type="radio"/> あり	<input type="text"/> (枚)
サンダルマスク	<input type="radio"/> なし <input type="radio"/> あり	<input type="text"/> (枚)
消毒液	<input type="radio"/> なし <input type="radio"/> あり	<input type="text"/> (ℓ)
手袋	<input type="radio"/> なし <input type="radio"/> あり	<input type="text"/> (双)
ガウン	<input type="radio"/> なし <input type="radio"/> あり	<input type="text"/> (枚)
フェイスシールド	<input type="radio"/> なし <input type="radio"/> あり	<input type="text"/> (枚)
ゴーグル	<input type="radio"/> なし <input type="radio"/> あり	<input type="text"/> (個)
キャップ	<input type="radio"/> なし <input type="radio"/> あり	<input type="text"/> (個)
体温計(非接触型含む)	<input type="radio"/> なし <input type="radio"/> あり	<input type="text"/> (個)
パルスオキシメーター	<input type="radio"/> なし <input type="radio"/> あり	<input type="text"/> (個)
その他	<input type="text"/>	

高齢者施設における施設内感染対策のための自主点検

1) 感染症対応力向上	
<input type="checkbox"/> 手指消毒の励行、定期的な換気を行っている	<input type="checkbox"/>
<input type="checkbox"/> 職員の日々の健康管理を行っている	<input type="checkbox"/>
<input type="checkbox"/> 入所者の日々の健康管理を行っている	<input type="checkbox"/>
<input type="checkbox"/> 防護具の着脱方法の確認を行った	<input type="checkbox"/>
<input type="checkbox"/> 清掃などの環境整備を行っている	<input type="checkbox"/>
<input type="checkbox"/> 主な職員が動画「介護職員のためのそうだったのか！感染対策！」等を視聴した	<input type="checkbox"/>
<input type="checkbox"/> 新型コロナウイルス検査確認アプリ(GOOOA)について職員に周知を行った	<input type="checkbox"/>
2) 物資の確保	
<input type="checkbox"/> 在庫量と使用量・必要量を確認した	<input type="checkbox"/>
<input type="checkbox"/> 一定量の備蓄を行っている	<input type="checkbox"/>
3) 関係者の連絡先の確認	
<input type="checkbox"/> 感染対策にかかる関係者の連絡先を確認している	<input type="checkbox"/>
4) 感染者発生時のシミュレーション	
<input type="checkbox"/> 個室管理、生活空間の区分けの検討を行った	<input type="checkbox"/>
<input type="checkbox"/> 勤務体制の変更、人員確保の検討を行った	<input type="checkbox"/>
<input type="checkbox"/> 検体採取場所の検討を行った	<input type="checkbox"/>
5) 情報提供	
<input type="checkbox"/> 感染者発生時の対応方針について入所者、家族と共有している	<input type="checkbox"/>
<input type="checkbox"/> 感染者発生時の対応方針について協力医療機関と共有している	<input type="checkbox"/>

「更新する」ボタンをクリックすると確認ダイアログが表示されます。ダイアログの「OK」ボタンをクリックすると、更新内容が保存されます。

 の内容

この内容で更新しますか？

(3) 修正内容を表示する

初回登録以降に被災情報を変更した場合、「修正された項目があります」というメッセージが表示され修正された項目が青枠で囲まれます。

なお、初回登録時の内容と同じ状態に戻した場合は、修正とはみなされないため、このメッセージと青枠は表示されなくなります。

【災害情報等①】

詳細

事業所番号: [] グループコード: [] グループ名: その他 施設の基本情報: [詳細を開く](#)
 計画年度: 2025年度 サービスコード: 110 サービス名: 訪問介護 備番状況: [詳細を開く](#)

災害名: []
 報告期間: 期間なし
 被災確認担当都道府県・政令指定都市: 北海道, 札幌市, 青森県, 岩手県, 宮城県, 仙台市, 秋田県, 山形県, 福島県, 茨城県, 栃木県, 群馬県, 埼玉県, さいたま市, 千葉県, 千葉市, 東京都, 神奈川県, 横浜市, 川崎市, 相模原市, 新潟県, 新潟市, 富山県, 石川県, 福井県, 山梨県, 長野県, 岐阜県, 静岡県, 静岡市, 浜松市, 愛知県, 名古屋市, 三重県, 滋賀県, 京都府, 京都市, 大阪府, 大阪市, 堺市, 兵庫県, 神戸市, 奈良県, 和歌山県, 鳥取県, 島根県, 岡山県, 岡山市, 広島県, 広島市, 山口県, 徳島県, 香川県, 愛媛県, 高知県, 福岡県, 北九州市, 福岡市, 佐賀県, 長崎県, 熊本県, 熊本市, 大分県, 宮崎県, 鹿児島県, 沖縄県

修正された項目があります。
 項目に枠(青枠)が付いた箇所は、修正された項目です。

● 報告内容(災害)

災害情報等①

<p>人的被害の状況</p>	<p><input type="radio"/> 人的被害なし <input checked="" type="radio"/> 人的被害あり</p> <p>負傷者 <input type="text" value="10"/> 人</p> <p>死者 <input type="text" value="2"/> 人</p> <p>行方不明者 <input type="text" value="4"/> 人</p>
<p>建物被害の状況</p>	<p><input type="radio"/> 被害なし <input checked="" type="radio"/> 軽微な被害あり(推定被害80万円未満) <input type="radio"/> 重大な被害あり(推定被害80万円以上)</p> <p><input type="checkbox"/> 建物損壊 <input type="checkbox"/> 全壊 <input type="checkbox"/> 大規模半壊 <input type="checkbox"/> 半壊 <input type="checkbox"/> 一部損壊 <input type="checkbox"/> 未定</p> <p><input type="checkbox"/> 浸水被害 <input type="checkbox"/> 床上浸水 <input type="checkbox"/> 床下浸水</p> <p><input type="checkbox"/> 雨漏り被害</p> <p><input type="checkbox"/> その他</p> <p>被害の内容</p> <p>※建物被害の内容・建物被害があった場所等の詳細</p> <div style="border: 1px solid #ccc; height: 40px; width: 100%;"></div>
<p>避難・開所の状況</p>	<p><input type="radio"/> 避難の必要性なし <input checked="" type="radio"/> 避難の必要性あり</p> <p><input type="radio"/> 避難先の確保が困難 <input type="radio"/> 避難先を調整中 <input type="radio"/> 避難中</p> <p>避難先施設の種類 <input (選択して下さい)="" (選択して下さい)<=""]="" p="" type="text" value=" " =""/> <p>避難先施設種別 <input type="radio"/> 他施設 <input type="radio"/> 避難所 <input type="radio"/> 病院 <input type="radio"/> その他</p> <p>避難先施設名称 <input]<="" p="" type="text" value=" "/> <p>※避難状況の詳細</p> <div style="border: 1px solid #ccc; height: 40px; width: 100%;"></div> </p></p>
<p>入所施設</p>	<p><input type="radio"/> 支障なし(開所) <input checked="" type="radio"/> 支障あり(開所中)</p> <p>※居宅介護事業所、重症訪問介護事業所、同行介護事業所、行動援護事業所、重症障害者等包括支援事業所、居宅訪問型児童発達支援事業所、保育所等訪問支援事業所は必ず避難所の入力不要</p> <p><input type="radio"/> 代替受入先なし・代替受入先調整中 <input type="radio"/> 代替受入先あり</p> <p>代替受入先施設の種類 <input (選択して下さい)="" (選択して下さい)<=""]="" p="" type="text" value=" " =""/> <p>代替受入先施設名称 <input]<="" p="" type="text" value=" "/> <p>※開所の状況の詳細</p> <div style="border: 1px solid #ccc; height: 40px; width: 100%;"></div> </p></p>
<p>入所施設以外</p>	<p>代替受入先施設の種類 <input (選択して下さい)="" (選択して下さい)<=""]="" p="" type="text" value=" " =""/> <p>代替受入先施設名称 <input]<="" p="" type="text" value=" "/> <p>※開所の状況の詳細</p> <div style="border: 1px solid #ccc; height: 40px; width: 100%;"></div> </p></p>

【災害情報等②】

災害情報等②		<input type="checkbox"/> 介護職員 <input type="checkbox"/> その他の職種(※看護師等) <input type="checkbox"/> ボランティア ※必要な人数・状況等の詳細 <input type="text"/>	
必要な人的支援の状況			
ライフライン等の状況 及び必要な支援の状況	電気の状況	<input type="radio"/> 停電なし <input checked="" type="radio"/> 停電中 <input type="radio"/> 非常用自家発電なし <input type="radio"/> 非常用自家発電あり <input type="radio"/> 燃料が十分ある、もしくは定期的に補充可能 <input type="radio"/> 燃料が2~3日分しかなく、その後については燃料確保の見通しなし <input type="radio"/> 今日の確保にも支障がある <input checked="" type="radio"/> 支援を要請(高圧) <input type="radio"/> 支援を要請(低圧) <input type="radio"/> 支援を要請(電圧不明) <input type="radio"/> 支援不要 ※支援を要請(高圧) <input type="radio"/> 支援到着 <input checked="" type="radio"/> 支援未到着 ※支援を要請(低圧) <input type="radio"/> 支援到着 <input type="radio"/> 支援未到着	
	水道の状況	<input type="radio"/> 断水なし <input checked="" type="radio"/> 断水中 <input type="radio"/> 応急給水可能な受水槽・井戸設備なし <input type="radio"/> 応急給水可能な受水槽・井戸設備あり	
	飲料水の状況	<input type="radio"/> 十分ある、もしくは定期的に補充可能 <input type="radio"/> 2~3日分しかなく、その後については確保の見通しなし <input type="radio"/> 本日の確保にも支障がある	
	生活用水の状況	<input type="radio"/> 十分ある、もしくは定期的に補充可能 <input type="radio"/> 2~3日分しかなく、その後については確保の見通しなし <input type="radio"/> 本日の確保にも支障がある	
	トイレの状況	<input type="radio"/> 使用可能 <input type="radio"/> 使用不可 <input type="radio"/> 応急対応可能な代替設備なし <input type="radio"/> 応急対応可能な代替設備あり	
	給水車の支援	<input type="radio"/> 支援を要請 <input type="radio"/> 支援不要 <input type="radio"/> 支援到着 <input type="radio"/> 支援未到着	
	ガスの状況	<input type="radio"/> 供給あり <input checked="" type="radio"/> 停止中 <input type="radio"/> 応急可能な代替設備なし <input type="radio"/> 応急可能な代替設備あり	
	冷暖房の状況	<input checked="" type="radio"/> 使用可能 <input type="radio"/> 使用不可	
	物資の状況	支援が必要な物資	<input checked="" type="checkbox"/> 食料 <input checked="" type="checkbox"/> 飲料水 <input type="checkbox"/> 薬 <input type="checkbox"/> おむつ <input type="checkbox"/> 衣服 <input type="checkbox"/> 毛布 <input type="checkbox"/> マスク <input type="checkbox"/> 消毒液 <input type="checkbox"/> その他 ※支援が必要な物資の内容・数量等の詳細 <input type="text"/>
		食料の状況	<input type="radio"/> 十分にある、もしくは定期的に補充可能 <input type="radio"/> 2~3日分しかなく、その後については確保の見通し <input type="radio"/> 本日の確保にも支障がある
燃料(灯油・ガソリン)の状況		<input type="radio"/> 十分にある、もしくは定期的に補充可能 <input type="radio"/> 2~3日分しかなく、その後については確保の見通し <input type="radio"/> 本日の確保にも支障がある	
医療機器等の故障の状況		<input type="text"/>	

【報告内容（新型コロナウイルス感染症対策に必要な物資）】

● 報告内容（新型コロナウイルス感染症対策に必要な物資）

物資の報告		
物資の名称	物資の不足状況 (必要な物資が不足している場合、「1」ありを選択し個数を入力)	必要な個数
マスク	<input checked="" type="radio"/> なし <input checked="" type="radio"/> あり	100 (枚)
サージカルマスク	<input type="radio"/> なし <input type="radio"/> あり	<input type="text"/> (枚)
消毒液	<input type="radio"/> なし <input type="radio"/> あり	<input type="text"/> (ℓ)
手袋	<input type="radio"/> なし <input type="radio"/> あり	<input type="text"/> (双)
ガウン	<input type="radio"/> なし <input type="radio"/> あり	<input type="text"/> (枚)
フェイスシールド	<input type="radio"/> なし <input type="radio"/> あり	<input type="text"/> (枚)
ゴーグル	<input type="radio"/> なし <input type="radio"/> あり	<input type="text"/> (個)
キャップ	<input type="radio"/> なし <input type="radio"/> あり	<input type="text"/> (個)
体温計(非接触型含む)	<input type="radio"/> なし <input type="radio"/> あり	<input type="text"/> (個)
パルスオキシメーター	<input type="radio"/> なし <input type="radio"/> あり	<input type="text"/> (個)
その他	<input type="text"/>	

高齢者施設における施設内感染対策のための自主点検

1) 感染症対応力向上		
①手指消毒の励行、定期的な換気を行っている	<input type="checkbox"/>	
②職員の日々の健康管理を行っている	<input checked="" type="checkbox"/>	
③入所者の日々の健康管理を行っている	<input type="checkbox"/>	
④防護具の着脱方法の確認を行った	<input type="checkbox"/>	
⑤清掃などの環境整備を行っている	<input type="checkbox"/>	
⑥主な職員が動画「介護職員のためのそうだったのか！感染対策！」等を視聴した	<input type="checkbox"/>	
⑦新型コロナウイルス接触確認アプリ(COCOA)について職員に周知を行った	<input type="checkbox"/>	
2) 物資の確保		
⑧在庫量と使用量・必要量を確認した	<input type="checkbox"/>	
⑨一定量の備蓄を行っている	<input type="checkbox"/>	
3) 関係者の連絡先の確認		
⑩感染対策にかかると関係者の連絡先を確認している	<input type="checkbox"/>	
4) 感染者発生時のシミュレーション		
⑪備置管理、生活空間の区分けの検討を行った	<input checked="" type="checkbox"/>	
⑫勤務体制の変更、人員確保の検討を行った	<input type="checkbox"/>	
⑬検体採取場所の検討を行った	<input type="checkbox"/>	
5) 情報提供		
⑭感染者発生時の対応方針について入所者、家族と共有している	<input type="checkbox"/>	
⑮感染者発生時の対応方針について協力医療機関と共有している	<input type="checkbox"/>	

(4) 公表画面を表示する

事業所の詳細画面では、公表情報がある場合、対象事業所の情報に「施設の基本情報: 詳細を開く」が表示されます。

1. 「詳細を開く」リンクをクリックします。

詳細

事業所番号: [] グループコード: [] グループ名: その他
 計画年度: 2025年度 サービスコード: 110 サービス名: 訪問介護

施設の基本情報: [詳細を開く](#)
 運営状況: [詳細を開く](#)

報告期間: 期間なし
 被災確認担当都道府県・政令指定都市: 北海道, 札幌市, 青森県, 岩手県, 宮城県, 仙台市, 秋田県, 山形県, 福島県, 茨城県, 栃木県, 群馬県, 埼玉県, さいたま市, 千葉県, 千葉県, 東京都, 神奈川県, 横浜市, 川崎市, 相模原市, 新潟県, 新潟市, 富山県, 石川県, 福井県, 山梨県, 長野県, 岐阜県, 静岡県, 静岡市, 浜松市, 愛知県, 名古屋市, 三重県, 滋賀県, 京都府, 京都市, 大阪府, 大阪市, 堺市, 兵庫県, 神戸市, 奈良県, 和歌山県, 鳥取県, 島根県, 岡山県, 岡山市, 広島県, 広島市, 山口県, 徳島県, 香川県, 愛媛県, 高知県, 福岡県, 北九州市, 福岡市, 佐賀県, 長崎県, 熊本県, 熊本市, 大分県, 宮崎県, 鹿児島県, 沖縄県

修正された項目があります。
 項目に枠 ((青枠)) が付いた箇所は、修正された項目です。

● 報告内容(災害)

[更新する](#) [前画面に戻る](#)

2. 別タブで公表画面が表示されます。

北海道 介護事業所・生活関連情報検索
 介護サービス情報公表システム

このページを閉じる 全国版トップ > 北海道 > 介護事業所検索 > 事業所の概要

2021年02月16日08:44 公表

画面を印刷する * お気に入り追加する

事業所の概要 事業所の特色 事業所の詳細 運営状況 その他

介護サービスの種類: 訪問介護
 所在地: 〒[] []ビル 1階
 地図を開く
 連絡先: Tel: [] / Fax: []
 ホームページを開く

運営状況 | 事業所概要 | サービス内容 | 利用料 | 従業員情報 | 利用者情報 | 介護報酬の加算状況 | その他

● 運営状況: レーダーチャート (レーダーチャートを閉じる)

北海道平均

利用者の権利擁護
 従業員の研修等
 サービスの質の確保への取組
 相談・苦情等への対応
 外部機関等との連携
 事業運営・管理
 安全・衛生管理等

(5) 備蓄状況報告画面を表示する

事業所の詳細画面では、備蓄状況報告がある場合、対象事業所の情報に「備蓄状況報告画面を開く」が表示されます。

1. 「詳細を開く」リンクをクリックします。

詳細

事業所番号: [] グループコード: [] グループ名: その他
 計画年度: 2025年度 サービスコード: 110 サービス名: 訪問介護

施設の基本情報: 詳細を開く
 備蓄状況: **詳細を開く**

報告期間: 期間なし
 被災確認担当都道府県・政令指定都市: 北海道, 札幌市, 青森県, 岩手県, 宮城県, 仙台市, 秋田県, 山形県, 福島県, 茨城県, 栃木県, 群馬県, 埼玉県, さいたま市, 千葉県, 千葉市, 東京都, 神奈川県, 横浜市, 川崎市, 相模原市, 新潟県, 新潟市, 富山県, 石川県, 福井県, 山梨県, 長野県, 岐阜県, 静岡県, 静岡市, 浜松市, 愛知県, 名古屋市, 三重県, 滋賀県, 京都府, 京都市, 大阪府, 大阪市, 堺市, 兵庫県, 神戸市, 奈良県, 和歌山県, 鳥取県, 島根県, 岡山県, 岡山市, 広島県, 広島市, 山口県, 徳島県, 香川県, 愛媛県, 高知県, 福岡県, 北九州市, 福岡市, 佐賀県, 長崎県, 熊本県, 熊本市, 大分県, 宮崎県, 鹿児島県, 沖縄県

修正された項目があります。
 項目に枠(□(青枠))が付いた箇所は、修正された項目です。

● 報告内容(災害)

更新する 前画面に戻る

2. 別タブで備蓄状況報告画面が表示されます。

介護サービス情報管理システム

ログアウト ヘルプ ご利用条件 過去事例(Q&A)

事業所計画マスタ管理 調査票報告審査・公表 任意情報管理 事業所情報CSV管理 システム利用状況 ユーザ管理 カラー管理 各種コンテンツ管理 ユーザ情報変更 年次処理
 疑義審査管理 帳票項目管理 緊急連絡先CSV出力 被災状況確認対象事業所管理 災害管理 被災状況集計 備蓄状況報告確認
 地域包括支援センター運営状況調査(調査票①・②・③)CSV出力

業務メニュー > 備蓄報告詳細

備蓄報告詳細

事業所名: [] サービスコード: 110 サービス名: 訪問介護 報告形態: 個別報告

● 報告内容

災害対策		
BCPD策定状況		
立地状況		
耐震化	耐震化	
	ブロック塀	
	水害対策	
	対策の内容	
非常用自家発電設備		
発電容量		
国土強靱化対策の状況		
燃料の備蓄状況		
稼働時間		
燃料の容量		
燃料の種類		
備蓄燃料が不足した場合の対応(配送契約等)		
発電機の給油口の規格		
飲料水		

(6) 検索結果を CSV 出力する

1. 検索結果画面で検索結果を CSV 形式で出力する場合、「CSV 出力」ボタンをクリックします。

検索結果の並び替え、画面切り替えについては「[P42 検索結果の表示順変更、画面切り替えをする](#)」参照

被災状況集計

● 災害情報

災害名:

報告期間: 期間なし

被災確認担当都道府県・政令指定都市: 北海道, 札幌市, 青森県, 岩手県, 宮城県, 山形県, 福島県, 茨城県, 栃木県, 群馬県, 埼玉県, さいたま市, 千葉県, 東京都, 神奈川県, 横浜市, 川崎市, 相模原市, 新潟県, 新潟市, 富山県, 石川県, 福井県, 山梨県, 長野県, 岐阜県, 静岡県, 静岡県, 浜松市, 愛知県, 名古屋市, 三重県, 滋賀県, 京都府, 京都市, 大阪府, 大阪市, 堺市, 兵庫県, 神戸市, 奈良県, 和歌山県, 鳥取県, 島根県, 岡山県, 岡山市, 広島県, 広島市, 山口県, 徳島県, 香川県, 愛媛県, 高知県, 福岡県, 北九州市, 福岡市, 佐賀県, 長崎県, 熊本県, 鹿儿岛県, 大分県, 宮崎県, 鹿児島県, 沖縄県

● 検索条件

検索種別	回答事業所(回答数1回以上)
重大な情報	人的被害「あり」、建物被害「重大」、電気の状態「停電」、水道の状態「断水」、避難の状態「必要」、開所の状態「閉所中」、ガスの状態「停止」、冷暖房の状態「使用不可」
経過日数	最終更新日から0日以上経過
介護事業所の状況	
介護事業所の休・廃止	営業
被災確認担当都道府県	宮城県
被災確認担当市区町村	石巻市, 岩沼市, 大河原町, 大崎市, 大郷町, 大衡町, 女川町, 角田市, 加美町, 川崎町, 栗原市, 気仙沼市, 蔵王町, 塩竈市, 色麻町, セツ川町, セツ川町, 柴田町, 白石市, 仙台市, 大和町, 多賀城市, 富谷市, 登米市, 名取市, 東松島市, 松島町, 丸森町, 美里町, 南三陸町, 村田町, 本吉町, 山元町, 利府町, 涌谷町, 亶理町
被災確認事業所種別	訪問介護, 訪問入浴介護, 訪問看護, 訪問リハビリテーション, 通所介護, 指定療養通所介護, 通所リハビリテーション, 福祉用具貸与, 短期入所生活介護, 短期入所療養介護(介護老人保健施設), 短期入所療養介護(療養病床を有する病院等), 認知症対応型共同生活介護, 特定福祉用具販売, 居宅介護支援, 介護老人福祉施設, 介護老人保健施設, 介護療養型医療施設, 地域密着型介護老人福祉施設入所者生活介護, 夜間対応型訪問介護, 認知症対応型通所介護, 小規模多機能型居宅介護, 定期巡回・随時対応型訪問介護看護, 複合型サービス(看護小規模多機能型居宅介護), 地域密着型通所介護, 介護医療院, 短期入所療養介護(介護医療院), ワービス付き高齢者向け住宅, 養護老人ホーム, 有料老人ホーム, 軽費老人ホーム, 生活支援ハウス(高齢者生活福祉センター), 公表対象外の介護事業所

CSV出力

並び替え: 重大な被害 ▾ 昇順 ▽ 降順 ▾

全てのチェックボックスをチェック/解除する

連番	選択	都道府県・市区町村	事業所番号	事業所名							報告日時	更新回数 (最終更新者)	機能
				住所	人的被害	建物被害	電気の状態	水道の状態	ガスの状態	冷暖房の状態			
1	<input type="checkbox"/>	宮城県塩竈市	1234567890	塩竈市塩竈町1-1-1	あり	重大	停電	断水	停止中	使用不可	必要	-	詳細
2	<input type="checkbox"/>	宮城県蔵王町	9876543210	蔵王町蔵王町1-1-1	あり	軽微	停電	断水	停止中	使用不可	-	閉所中	詳細

選択した回答事業所へ再送信

戻る

2. CSV ファイルが出力されます。

被災状況集計ファイル出力完了

被災状況集計ファイルを、15件出力しました。

[ダウンロード \(1.869キロバイト\)](#)

戻る

! 補足

- 都道府県で CSV 出力した場合は、都道府県の全量版と市区町村単位のファイルが出力されます。

(7) 検索結果の表示順変更、画面切り替えをする

1. 一覧の並び替え

「並び替え」プルダウンから選択した項目で並び替えを行います。

また「昇順」ボタン、「降順」ボタンをクリックすることで並び順を切り替えることができます。選択しているボタンは非活性になります。

選択項目：「重大な被害」「住所」「報告日時」「人的被害」「建物被害」「電気
の状況」「水道の状況」「避難の状況」「開所の状況」「ガスの状況」「冷暖房の状
況」

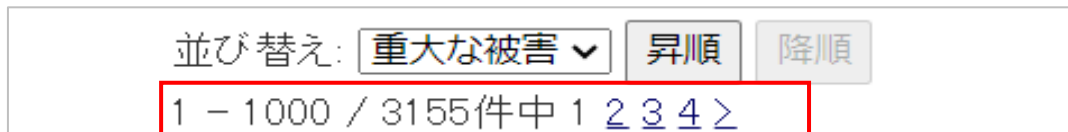


並び替え: 重大な被害 ▼ 昇順 降順
1 - 1000 / 3155件中 1 2 3 4 >

2. 画面切り替え

検索結果が表示件数よりも多い場合、ページ番号が表示されます。

「<」「>」またはページ番号をクリックすることで画面の切り替えが行えます。



並び替え: 重大な被害 ▼ 昇順 降順
1 - 1000 / 3155件中 1 2 3 4 >

5.3. 未回答事業所の管理方法

(1) 未回答事業所を検索する

1. 検索する災害を選択し「選択」ボタンをクリックします。

被災状況集計

● 集計する災害の選択

1 - 1 / 1 件中

連番	選択	災害名	期間	被災確認担当都道府県・政令指定都市
1	<input checked="" type="radio"/>	新潟県 富山県 石川県 福井県 山梨県 長野県 岐阜県 静岡県 愛知県	期間なし	新潟県 富山県 石川県 福井県 山梨県 長野県 岐阜県 静岡県 愛知県

2. 検索種別で「未回答事業所」を選択し、検索条件を設定し「検索」ボタンをクリックします。

「再送信メール最終送信日」欄に日付を入力すると、再送信メールの最終送信日が入力した日付以前である事業所に絞られます。

被災確認担当市区町村を選択すると、選択した市区町村に該当する事業所のみが絞られます。

被災状況集計

● 検索条件の設定

災害名	東日本大震災
期間	期間なし
検索種別	<input type="radio"/> 回答事業所(回答数1回以上) <input type="radio"/> 回答事業所(回答数2回以上) <input checked="" type="radio"/> 未回答事業所
重大な情報	<input type="checkbox"/> 人的被害「あり」 <input type="checkbox"/> 建物被害「重大」 <input type="checkbox"/> 電気の状態「停電」 <input type="checkbox"/> 水道の状態「断水」 <input type="checkbox"/> 道路の状態「必要」 <input type="checkbox"/> 開所の状態「閉所中」 <input type="checkbox"/> ガスの状態「停止」 <input type="checkbox"/> 冷暖房の状態「使用不可」
経過日数	最終更新日から 0 日以上経過
再送信メール最終送信日	<input type="text"/> 以前の事業所を絞り込む <input type="checkbox"/> 再送信メール未送信を含む <small>※半角で記入してください(例:2021/04/01)</small>
被災確認担当都道府県	<input checked="" type="radio"/> 富山県
被災確認担当市区町村	<input checked="" type="checkbox"/> 全ての市区町村を選択する <div style="border: 1px solid #ccc; padding: 5px;"> <p>あ行</p> <p><input checked="" type="checkbox"/> 朝日町 <input checked="" type="checkbox"/> 射水市 <input checked="" type="checkbox"/> 魚津市 <input checked="" type="checkbox"/> 小矢部市</p> <p>か行</p> <p><input checked="" type="checkbox"/> 上市町 <input checked="" type="checkbox"/> 黒部市</p> <p>た行</p> <p><input checked="" type="checkbox"/> 高岡市 <input checked="" type="checkbox"/> 立山町 <input checked="" type="checkbox"/> 砺波市 <input checked="" type="checkbox"/> 富山市</p> <p>な行</p> <p><input checked="" type="checkbox"/> 清川市 <input checked="" type="checkbox"/> 南砺市 <input checked="" type="checkbox"/> 入善町</p> <p>は行</p> <p><input checked="" type="checkbox"/> 永見市 <input checked="" type="checkbox"/> 舟橋村</p> </div>
介護事業所の状況	<input type="checkbox"/> 過去公表を含める <input type="checkbox"/> 非公表を含める
介護事業所の休・廃止	<input checked="" type="checkbox"/> 営業 <input type="checkbox"/> 休止 <input type="checkbox"/> 指定取消 <input type="checkbox"/> 廃止 任意 <input type="checkbox"/> 3 <input type="checkbox"/> 4 <input type="checkbox"/> 5 <input type="checkbox"/> 6 <input type="checkbox"/> 7 <input type="checkbox"/> 8
被災確認事業所種別	<input checked="" type="checkbox"/> 訪問介護 <input checked="" type="checkbox"/> 訪問入浴介護 <input checked="" type="checkbox"/> 訪問看護 <input checked="" type="checkbox"/> 訪問リハビリテーション <input checked="" type="checkbox"/> 通所介護 <input checked="" type="checkbox"/> 指定療養通所介護 <input checked="" type="checkbox"/> 通所リハビリテーション <input checked="" type="checkbox"/> 福祉用具貸与 <input checked="" type="checkbox"/> 短期入所生活介護 <input checked="" type="checkbox"/> 短期入所療養介護(介護老人保健施設) <input checked="" type="checkbox"/> 短期入所療養介護(療養病床を有する病院等) <input checked="" type="checkbox"/> 認知症対応型共同生活介護 <input checked="" type="checkbox"/> 特定福祉用具販売 <input checked="" type="checkbox"/> 居宅介護支援 <input checked="" type="checkbox"/> 介護老人福祉施設 <input checked="" type="checkbox"/> 介護老人保健施設 <input checked="" type="checkbox"/> 介護療養型医療施設 <input checked="" type="checkbox"/> 地域密着型介護老人福祉施設入所者生活介護 <input checked="" type="checkbox"/> 夜間対応型訪問介護 <input checked="" type="checkbox"/> 認知症対応型通所介護 <input checked="" type="checkbox"/> 小規模多機能型居宅介護 <input checked="" type="checkbox"/> 定期巡回・随時対応型訪問介護看護 <input checked="" type="checkbox"/> 看護小規模多機能型居宅介護(複合型サービス) <input checked="" type="checkbox"/> 地域密着型通所介護 <input checked="" type="checkbox"/> 介護医療院 <input checked="" type="checkbox"/> 短期入所療養介護(介護医療院) <input checked="" type="checkbox"/> サービス付き高齢者向け住宅 <input checked="" type="checkbox"/> 養護老人ホーム <input checked="" type="checkbox"/> 有料老人ホーム <input checked="" type="checkbox"/> 軽養老人ホーム <input checked="" type="checkbox"/> 生活支援ハウス(高齢者生活福祉センター) <input checked="" type="checkbox"/> 公表対象外の介護事業所 <input checked="" type="checkbox"/> 全てのサービスを選択する

ログイン中のアカウントで
集計可能な管轄内の市区町
村が表示されます

3. 検索結果が表示されます。

検索結果を GSV 形式で出力する場合、「CSV 出力」ボタンをクリックします。

未回答事業所一覧

● 災害情報

災害名: 関東地方広域地震
報告期間: 期間なし
被災確認担当都道府県・政令指定都市: 新潟県, 富山県, 石川県, 福井県, 山梨県, 長野県, 岐阜県, 静岡県, 愛知県

● 検索条件

介護事業所の状況	
介護事業所の休・廃止	営業
被災確認担当都道府県	富山県
被災確認担当市区町村	朝日町, 射水市, 魚津市, 小矢部市, 上市町, 黒部市, 高岡市, 立山町, 砺波市, 富山市, 滑川市, 南砺市, 入善町, 永見市, 舟橋村
被災確認事業所種別	訪問介護, 訪問入浴介護, 訪問看護, 訪問リハビリテーション, 通所介護, 指定療養通所介護, 通所リハビリテーション, 福祉用具貸与, 短期入所生活介護, 短期入所療養介護 (介護老人保健施設), 短期入所療養介護 (療養病床を有する病院等), 認知症対応型共同生活介護, 特定福祉用具販売, 居宅介護支援, 介護老人福祉施設, 介護老人保健施設, 介護療養型医療施設, 地域密着型介護老人福祉施設, 入所者生活介護, 夜間対応型訪問介護, 認知症対応型通所介護, 小規模多機能型居宅介護, 定期巡回・随時対応型訪問介護看護, 看護小規模多機能型居宅介護 (複合型サービス), 地域密着型通所介護, 介護医療院, 短期入所療養介護 (介護医療院), サービス付き高齢者向け住宅, 養護老人ホーム, 有料老人ホーム, 軽費老人ホーム, 生活支援ハウス (高齢者生活福祉センター), 公表対象外の介護事業所
再送信メール最終送信日時	

事業所名で絞り込む(部分一致) >

絞り込む
解除

CSV出力

1 - 2 / 2件中

全てのチェックボックスをチェック/解除する

連番	選択	都道府県・市区町村 サービス名	事業所番号	事業所名 事業所メールアドレス	再送信メール最終送信日時 事業所電話番号	機能
1	<input type="checkbox"/>	富山県朝日町 短期入所生活介護	XXXXXXXXXX	XXXXXXXXXX 富山県		代理接点
2	<input type="checkbox"/>	富山県射水市 短期入所生活介護	XXXXXXXXXX	XXXXXXXXXX 富山県		代理接点

未回答事業所へ再送信
戻る

4. GSV ファイルが出力されます。

未回答事業所一覧ファイル出力完了

未回答事業所一覧ファイルを、4,078件出力しました。
[ダウンロード \(89,881バイト\)](#)

戻る

(2) 代理報告する

1. 未回答事業所の検索結果画面で、代理報告を行う事業所の「代理報告」リンクをクリックします。

未回答事業所一覧

● 災害情報

災害名: 2011年3月11日東北地方太平洋沖地震
 報告期間: 期間なし
 被災確認担当都道府県: 政令指定都市: 新潟県,富山県,石川県,福井県,山梨県,長野県,岐阜県,静岡県,愛知県

● 検索条件

介護事業所の状況	
介護事業所の休・廃止	営業
被災確認担当都道府県	富山県
被災確認担当市区町村	朝日町,射水市,魚津市,小矢部市,上市町,黒部市,高岡市,立山町,砺波市,富山市,滑川市,南砺市,入道町,氷見市,舟橋村
被災確認事業所種別	訪問介護,訪問入浴介護,訪問看護,訪問リハビリテーション,通所介護,指定療養通所介護,通所リハビリテーション,福祉用具貸与,短期入所生活介護,短期入所療養介護(介護老人保健施設),短期入所療養介護(療養病床を有する病院等),認知症対応型共同生活介護,特定福祉用具販売,居宅介護支援,介護老人福祉施設,介護老人保健施設,介護療養型医療施設,地域密着型介護老人福祉施設,入所者生活介護,夜間対応型訪問介護,認知症対応型通所介護,小規模多機能型居宅介護,定期巡回・随時対応型訪問介護看護,看護小規模多機能型居宅介護(複合型サービス),地域密着型通所介護,介護医療院,短期入所療養介護(介護医療院),サービス付き高齢者向け住宅,養護老人ホーム,有料老人ホーム,軽費老人ホーム,生活支援ハウス(高齢者生活福祉センター),公表対象外の介護事業所
再送信メール最終送信日時	

事業所名で絞り込む(部分一致) >

1 - 2 / 2件中 CSV出力

全てのチェックボックスをチェック/解除する

連番	選択	都道府県・市区町村	事業所番号	事業所名	再送信メール最終送信日時	機能
		サービス名	事業所メールアドレス		事業所電話番号	
1	<input type="checkbox"/>	富山県朝日町	0000000000000000	株式会社 朝日町 朝日町 富山県		代理報告
		短期入所生活介護		0000000000000000@		
2	<input type="checkbox"/>	富山県射水市	0000000000000000	株式会社 射水市 射水市 富山県		代理報告
		短期入所生活介護		0000000000000000@		

2. 報告内容を入力し「報告する」ボタンをクリックする。

※ 以下の重大な被害の項目を1つ以上選択した状態で「報告する」ボタンをクリックした場合、厚生労働省にメールを送信します。

- 「人的被害の状況」 - 「人的被害あり」
- 「建物被害の状況」 - 「軽微な被害あり(推定被害 80 万円未満)」または「重大な被害あり(推定被害 80 万円以上)」
- 「避難・開所の状況」 - 「避難の必要性あり」または「支障あり(閉所中)」
- 「電気の状況」 - 「停電中」
- 「水道の状況」 - 「断水中」
- 「ガスの状況」 - 「停止中」
- 「冷暖房の状況」 - 「使用不可」

【災害情報等①】

代理報告

事業所番号: []	グループコード: []	グループ名: その他	施設の基本情報: 詳細を開く
計画年度: 2025年度	サービスコード: 110	サービス名: 訪問介護	備考状況: 詳細を開く

災害名: []

報告期間: 期間なし

被災確認担当都道府県・政令指定都市: 北海道, 札幌市, 青森県, 岩手県, 宮城県, 仙台市, 秋田県, 山形県, 福島県, 茨城県, 栃木県, 群馬県, 埼玉県, さいたま市, 千葉県, 千葉市, 東京都, 神奈川県, 横浜市, 川崎市, 相模原市, 新潟県, 新潟市, 富山県, 石川県, 福井県, 山梨県, 長野県, 岐阜県, 静岡県, 静岡市, 浜松市, 愛知県, 名古屋市, 三重県, 滋賀県, 京都府, 京都市, 大阪府, 大阪市, 堺市, 兵庫県, 神戸市, 奈良県, 和歌山県, 鳥取県, 島根県, 岡山県, 岡山市, 広島県, 広島市, 山口県, 徳島県, 香川県, 愛媛県, 高知県, 福岡県, 北九州市, 福岡市, 佐賀県, 長崎県, 熊本県, 熊本市, 大分県, 宮崎県, 鹿児島県, 沖縄県

● 報告内容(災害)

災害情報等①	<table style="width: 100%; border-collapse: collapse;"> <tr> <td style="width: 30%; vertical-align: top;">人的被害の状況</td> <td style="width: 70%;"> <input type="radio"/> 人的被害なし <input checked="" type="radio"/> 人的被害あり 負傷者 [] 人 重傷者(医療機関への搬送又は受診が必要) [] 人 軽傷者(医療機関への搬送又は受診が不要) [] 人 死者 [] 人 行方不明者 [] 人 </td> </tr> <tr> <td style="vertical-align: top;">建物被害の状況</td> <td> 被害の規模 <input type="radio"/> 被害なし <input type="radio"/> 軽微な被害あり(推定被害80万円未満) <input checked="" type="radio"/> 重大な被害あり(推定被害80万円以上) 被害の内容 <input type="checkbox"/> 建物損壊 <input type="checkbox"/> 全壊 <input type="checkbox"/> 大規模半壊 <input type="checkbox"/> 半壊 <input type="checkbox"/> 一部損壊 <input type="checkbox"/> 未定 <input type="checkbox"/> 浸水被害 <input type="checkbox"/> 床上浸水 <input type="checkbox"/> 床下浸水 <input type="checkbox"/> 雨漏り被害 <input type="checkbox"/> その他 ※建物被害の内容・建物被害があった場所等の詳細 [] </td> </tr> <tr> <td style="vertical-align: top;">避難・開所の状況</td> <td> <input type="radio"/> 避難の必要性なし <input checked="" type="radio"/> 避難の必要性あり <input type="radio"/> 避難先の確保が困難 <input type="radio"/> 避難先を調整中 <input type="radio"/> 避難中 避難先施設の所在市町村 (選択して下さい) [] (選択して下さい) [] 避難先施設種別 <input type="radio"/> 他施設 <input type="radio"/> 避難所 <input type="radio"/> 病院 <input type="radio"/> その他 避難先施設名称 [] ※避難状況の詳細 [] </td> </tr> <tr> <td style="vertical-align: top;">入所施設以外</td> <td> <input type="radio"/> 支障なし(閉所) <input checked="" type="radio"/> 支障あり(閉所中) ※居宅介護事業所、重度訪問介護事業所、同行援護事業所、行動援護事業所、重度障害者等包括支援事業所、居宅訪問型児童発達支援事業所、保育所等訪問支援事業所は続く選択肢の入力は不要 <input type="radio"/> 代替受入先なし・代替受入先調整中 <input type="radio"/> 代替受入先あり 代替受入先施設の所在市町村 (選択して下さい) [] (選択して下さい) [] 代替受入先施設名称 [] ※閉所の状況の詳細 [] </td> </tr> </table>	人的被害の状況	<input type="radio"/> 人的被害なし <input checked="" type="radio"/> 人的被害あり 負傷者 [] 人 重傷者(医療機関への搬送又は受診が必要) [] 人 軽傷者(医療機関への搬送又は受診が不要) [] 人 死者 [] 人 行方不明者 [] 人	建物被害の状況	被害の規模 <input type="radio"/> 被害なし <input type="radio"/> 軽微な被害あり(推定被害80万円未満) <input checked="" type="radio"/> 重大な被害あり(推定被害80万円以上) 被害の内容 <input type="checkbox"/> 建物損壊 <input type="checkbox"/> 全壊 <input type="checkbox"/> 大規模半壊 <input type="checkbox"/> 半壊 <input type="checkbox"/> 一部損壊 <input type="checkbox"/> 未定 <input type="checkbox"/> 浸水被害 <input type="checkbox"/> 床上浸水 <input type="checkbox"/> 床下浸水 <input type="checkbox"/> 雨漏り被害 <input type="checkbox"/> その他 ※建物被害の内容・建物被害があった場所等の詳細 []	避難・開所の状況	<input type="radio"/> 避難の必要性なし <input checked="" type="radio"/> 避難の必要性あり <input type="radio"/> 避難先の確保が困難 <input type="radio"/> 避難先を調整中 <input type="radio"/> 避難中 避難先施設の所在市町村 (選択して下さい) [] (選択して下さい) [] 避難先施設種別 <input type="radio"/> 他施設 <input type="radio"/> 避難所 <input type="radio"/> 病院 <input type="radio"/> その他 避難先施設名称 [] ※避難状況の詳細 []	入所施設以外	<input type="radio"/> 支障なし(閉所) <input checked="" type="radio"/> 支障あり(閉所中) ※居宅介護事業所、重度訪問介護事業所、同行援護事業所、行動援護事業所、重度障害者等包括支援事業所、居宅訪問型児童発達支援事業所、保育所等訪問支援事業所は続く選択肢の入力は不要 <input type="radio"/> 代替受入先なし・代替受入先調整中 <input type="radio"/> 代替受入先あり 代替受入先施設の所在市町村 (選択して下さい) [] (選択して下さい) [] 代替受入先施設名称 [] ※閉所の状況の詳細 []
人的被害の状況	<input type="radio"/> 人的被害なし <input checked="" type="radio"/> 人的被害あり 負傷者 [] 人 重傷者(医療機関への搬送又は受診が必要) [] 人 軽傷者(医療機関への搬送又は受診が不要) [] 人 死者 [] 人 行方不明者 [] 人								
建物被害の状況	被害の規模 <input type="radio"/> 被害なし <input type="radio"/> 軽微な被害あり(推定被害80万円未満) <input checked="" type="radio"/> 重大な被害あり(推定被害80万円以上) 被害の内容 <input type="checkbox"/> 建物損壊 <input type="checkbox"/> 全壊 <input type="checkbox"/> 大規模半壊 <input type="checkbox"/> 半壊 <input type="checkbox"/> 一部損壊 <input type="checkbox"/> 未定 <input type="checkbox"/> 浸水被害 <input type="checkbox"/> 床上浸水 <input type="checkbox"/> 床下浸水 <input type="checkbox"/> 雨漏り被害 <input type="checkbox"/> その他 ※建物被害の内容・建物被害があった場所等の詳細 []								
避難・開所の状況	<input type="radio"/> 避難の必要性なし <input checked="" type="radio"/> 避難の必要性あり <input type="radio"/> 避難先の確保が困難 <input type="radio"/> 避難先を調整中 <input type="radio"/> 避難中 避難先施設の所在市町村 (選択して下さい) [] (選択して下さい) [] 避難先施設種別 <input type="radio"/> 他施設 <input type="radio"/> 避難所 <input type="radio"/> 病院 <input type="radio"/> その他 避難先施設名称 [] ※避難状況の詳細 []								
入所施設以外	<input type="radio"/> 支障なし(閉所) <input checked="" type="radio"/> 支障あり(閉所中) ※居宅介護事業所、重度訪問介護事業所、同行援護事業所、行動援護事業所、重度障害者等包括支援事業所、居宅訪問型児童発達支援事業所、保育所等訪問支援事業所は続く選択肢の入力は不要 <input type="radio"/> 代替受入先なし・代替受入先調整中 <input type="radio"/> 代替受入先あり 代替受入先施設の所在市町村 (選択して下さい) [] (選択して下さい) [] 代替受入先施設名称 [] ※閉所の状況の詳細 []								

【災害情報等②】

災害情報等②		<input type="checkbox"/> 介護職員 <input type="checkbox"/> その他の職種(※看護師等) <input type="checkbox"/> ボランティア ※必要な人数・状況等の詳細 <input type="text"/>
必要な人的支援の状況		
ライフライン等の状況 及び必要な支援の状況	電気の状況	<input type="radio"/> 停電なし <input checked="" type="radio"/> 停電中 <input type="radio"/> 非常用自家発電なし <input type="radio"/> 非常用自家発電あり <input type="radio"/> 燃料が十分ある、もしくは定期的に補充可能 <input type="radio"/> 燃料が2～3日分しかなく、その後については燃料確保の見通しなし <input type="radio"/> 今日の確保にも支障がある <input type="radio"/> 支援を要請(高圧) <input type="radio"/> 支援を要請(低圧) <input type="radio"/> 支援を要請(電圧不明) <input type="radio"/> 支援不要 ※支援を要請(高圧) <input type="radio"/> 支援到着 <input type="radio"/> 支援未到着 ※支援を要請(低圧) <input type="radio"/> 支援到着 <input type="radio"/> 支援未到着
	電源車の支援	<input type="radio"/> 断水なし <input checked="" type="radio"/> 断水中 <input type="radio"/> 応急給水可能な受水槽・井戸設備なし <input type="radio"/> 応急給水可能な受水槽・井戸設備あり <input type="radio"/> 十分ある、もしくは定期的に補充可能 <input type="radio"/> 2～3日分しかなく、その後については確保の見通しなし <input type="radio"/> 本日分の確保にも支障がある
	水運の状況	<input type="radio"/> 断水なし <input checked="" type="radio"/> 断水中 <input type="radio"/> 応急給水可能な受水槽・井戸設備なし <input type="radio"/> 応急給水可能な受水槽・井戸設備あり <input type="radio"/> 十分ある、もしくは定期的に補充可能 <input type="radio"/> 2～3日分しかなく、その後については確保の見通しなし <input type="radio"/> 本日分の確保にも支障がある
	飲料水の状況	<input type="radio"/> 十分ある、もしくは定期的に補充可能 <input type="radio"/> 2～3日分しかなく、その後については確保の見通しなし <input type="radio"/> 本日分の確保にも支障がある
	生活水の状況	<input type="radio"/> 十分ある、もしくは定期的に補充可能 <input type="radio"/> 2～3日分しかなく、その後については確保の見通しなし <input type="radio"/> 本日分の確保にも支障がある
	トイレの状況	<input type="radio"/> 使用可能 <input type="radio"/> 使用不可 <input type="radio"/> 応急対応可能な代替設備なし <input type="radio"/> 応急対応可能な代替設備あり <input type="radio"/> 支援を要請 <input type="radio"/> 支援不要
	給水車の支援	<input type="radio"/> 支援到着 <input type="radio"/> 支援未到着
	ガスの状況	<input type="radio"/> 供給あり <input checked="" type="radio"/> 停止中 <input type="radio"/> 応急可能な代替設備なし <input type="radio"/> 応急可能な代替設備あり
	冷暖房の状況	<input checked="" type="radio"/> 使用可能 <input type="radio"/> 使用不可
	物資の状況	支援が必要な物資
食料の状況		<input type="radio"/> 十分にある、もしくは定期的に補充可能 <input type="radio"/> 2～3日分しかなく、その後については確保の見通し <input type="radio"/> 本日分の確保にも支障がある
燃料(灯油・ガソリン)の状況		<input type="radio"/> 十分にある、もしくは定期的に補充可能 <input type="radio"/> 2～3日分しかなく、その後については確保の見通し <input type="radio"/> 本日分の確保にも支障がある
医療機器等の故障の状況		<input type="text"/>

【報告内容（新型コロナウイルス感染症対策に必要な物資）】

● 報告内容(新型コロナウイルス感染症対策に必要な物資)

物資の報告		
物資の名称	物資の不足状況 (必要な物資が不足している場合、「1」ありを選択し備数を入力)	必要な備数
マスク	<input type="radio"/> なし <input type="radio"/> あり	<input type="text"/> (枚)
サージカルマスク	<input type="radio"/> なし <input type="radio"/> あり	<input type="text"/> (枚)
消毒液	<input type="radio"/> なし <input type="radio"/> あり	<input type="text"/> (ℓ)
手袋	<input type="radio"/> なし <input type="radio"/> あり	<input type="text"/> (双)
ガウン	<input type="radio"/> なし <input type="radio"/> あり	<input type="text"/> (枚)
フェイスシールド	<input type="radio"/> なし <input type="radio"/> あり	<input type="text"/> (枚)
ゴーグル	<input type="radio"/> なし <input type="radio"/> あり	<input type="text"/> (個)
キャップ	<input type="radio"/> なし <input type="radio"/> あり	<input type="text"/> (個)
体温計(非接触型含む)	<input type="radio"/> なし <input type="radio"/> あり	<input type="text"/> (個)
パルスオキシメーター	<input type="radio"/> なし <input type="radio"/> あり	<input type="text"/> (個)
その他	<input type="text"/>	

高齢者施設における施設内感染対策のための自主点検

1) 感染症対応力向上		
<input type="checkbox"/> ①手指消毒の励行、定期的な換気を行っている	<input type="checkbox"/>	
<input type="checkbox"/> ②職員の日々の健康管理を行っている	<input type="checkbox"/>	
<input type="checkbox"/> ③入所者の日々の健康管理を行っている	<input type="checkbox"/>	
<input type="checkbox"/> ④防護具の着脱方法の確認を行った	<input type="checkbox"/>	
<input type="checkbox"/> ⑤清掃などの環境整備を行っている	<input type="checkbox"/>	
<input type="checkbox"/> ⑥主な職員が動画「介護職員のためのそうだったのか！感染対策！」等を視聴した	<input type="checkbox"/>	
<input type="checkbox"/> ⑦新型コロナウイルス接触確認アプリ(COCOA)について職員に周知を行った	<input type="checkbox"/>	
2) 物資の確保		
<input type="checkbox"/> ⑧在庫量と使用量・必要量を確認した	<input type="checkbox"/>	
<input type="checkbox"/> ⑨一定量の備蓄を行っている	<input type="checkbox"/>	
3) 関係者の連絡先の確認		
<input type="checkbox"/> ⑩感染対策にかかる関係者の連絡先を確認している	<input type="checkbox"/>	
4) 感染者発生時のシミュレーション		
<input type="checkbox"/> ⑪個室管理、生活空間の区分けの検討を行った	<input type="checkbox"/>	
<input type="checkbox"/> ⑫勤務体制の変更、人員確保の検討を行った	<input type="checkbox"/>	
<input type="checkbox"/> ⑬検体採取場所の検討を行った	<input type="checkbox"/>	
5) 情報提供		
<input type="checkbox"/> ⑭感染者発生時の対応方針について入所者、家族と共有している	<input type="checkbox"/>	
<input type="checkbox"/> ⑮感染者発生時の対応方針について協力医療機関と共有している	<input type="checkbox"/>	

報告する
前画面に戻る

「報告する」ボタンをクリックすると確認ダイアログが表示されます。ダイアログの「OK」ボタンをクリックすると、報告内容が保存されます。



「報告内容を保存しました。」というメッセージが表示され、「報告する」ボタンが非活性になります。

A screenshot of the reporting interface. At the top, there is a tab labeled "代理報告". Below it, a red-bordered box contains a message: "・ 報告内容を保存しました。". Underneath, there is a table with four columns: "事業所番号:", "グループコード:", "グループ名: その他", and "施設の基本情報: [詳細を開く](#)". The second row contains "計画年度: 2025年度", "サービスコード: 110", "サービス名: 訪問介護", and "備蓄状況: [詳細を開く](#)". Below the table, there is a section for "災害名:" followed by a list of disaster-affected areas. At the bottom, there is a section for "報告内容(災害)" with a sub-section "災害情報等①" and two radio buttons: "人的被害なし" and "人的被害あり". The "報告する" button is highlighted with a red box and is disabled.

！ 補足

- 被災情報を更新する場合は、「5.2 被災状況集計方法」より再検索してください。

5章 5.4 メール再送信方法（都道府県・政令指定都市）

災害時情報共有システム操作マニュアル

5.4. メール再送信方法（都道府県・政令指定都市）

(1) 回答事業所にメールを再送信する

1. メール再送信を行う災害を選択し「選択」ボタンをクリックします。

被災状況集計

● 集計する災害の選択

1 - 1 / 1件中

連番	選択	災害名	期間	被災確認担当都道府県・政令指定都市
1	<input checked="" type="radio"/>	新潟県、富山県、石川県、福井県、山梨県、長野県、岐阜県、静岡県、愛知県	期間なし	新潟県、富山県、石川県、福井県、山梨県、長野県、岐阜県、静岡県、愛知県

5章 5.4 メール再送信方法（都道府県・政令指定都市）

災害時情報共有システム操作マニュアル

2. 検索種別で「回答事業所(回答数1回以上)」、または「回答事業所(回答数2回以上)」を選択、その他検索条件を設定し「検索」ボタンをクリックします。

被災状況集計

● 検索条件の設定

災害名	2021年4月1日～現在		
期間	期間なし		
検索種別	<input checked="" type="radio"/> 回答事業所(回答数1回以上) <input type="radio"/> 回答事業所(回答数2回以上) <input type="radio"/> 未回答事業所		
重大な情報	<input type="checkbox"/> 人的被害「あり」 <input type="checkbox"/> 建物被害「重大」 <input type="checkbox"/> 電気の状況「停電」 <input type="checkbox"/> 水道の状況「断水」 <input type="checkbox"/> 避難の状況「必要」 <input type="checkbox"/> 開所の状況「閉所中」 <input type="checkbox"/> ガスの状況「停止」 <input type="checkbox"/> 消睡房の状況「使用不可」		
経過日数	最終更新日から <input type="text" value="0"/> 日以上経過		
再送信メール最終送信日	<input type="text"/> 以前の事業所を絞り込む <input type="checkbox"/> 再送信メール未送信を含む <small>※ 半角で記入してください(例:2021/04/01)</small>		
被災確認担当都道府県	<input checked="" type="radio"/> 富山県		
被災確認担当市区町村	<input checked="" type="checkbox"/> 全ての市区町村を選択する		
	あ行 <input checked="" type="checkbox"/> 朝日町 <input checked="" type="checkbox"/> 射水市 <input checked="" type="checkbox"/> 魚津市 <input checked="" type="checkbox"/> 小矢部市		
	か行 <input checked="" type="checkbox"/> 上市町 <input checked="" type="checkbox"/> 黒部市		
	た行 <input checked="" type="checkbox"/> 高岡市 <input checked="" type="checkbox"/> 立山町 <input checked="" type="checkbox"/> 砺波市 <input checked="" type="checkbox"/> 富山市		
	な行 <input checked="" type="checkbox"/> 滑川市 <input checked="" type="checkbox"/> 南砺市 <input checked="" type="checkbox"/> 入善町		
	は行 <input checked="" type="checkbox"/> 氷見市 <input checked="" type="checkbox"/> 舟橋村		
介護事業所の状況	<input type="checkbox"/> 過去公表を含める <input type="checkbox"/> 非公表を含める		
介護事業所の休・廃止	<input checked="" type="checkbox"/> 営業 <input type="checkbox"/> 休止 <input type="checkbox"/> 指定取消 <input type="checkbox"/> 廃止 任意 <input type="checkbox"/> 3 <input type="checkbox"/> 4 <input type="checkbox"/> 5 <input type="checkbox"/> 6 <input type="checkbox"/> 7 <input type="checkbox"/> 8		
被災確認事業所種別	<input checked="" type="checkbox"/> 訪問介護 <input checked="" type="checkbox"/> 訪問入浴介護 <input checked="" type="checkbox"/> 訪問看護 <input checked="" type="checkbox"/> 訪問リハビリテーション <input checked="" type="checkbox"/> 通所介護 <input checked="" type="checkbox"/> 指定療養通所介護 <input checked="" type="checkbox"/> 通所リハビリテーション <input checked="" type="checkbox"/> 福祉用具貸与 <input checked="" type="checkbox"/> 短期入所生活介護 <input checked="" type="checkbox"/> 短期入所療養介護(介護老人保健施設) <input checked="" type="checkbox"/> 短期入所療養介護(療養病床を有する病院等) <input checked="" type="checkbox"/> 認知症対応型共同生活介護 <input checked="" type="checkbox"/> 特定福祉用具販売 <input checked="" type="checkbox"/> 居宅介護支援 <input checked="" type="checkbox"/> 介護老人福祉施設 <input checked="" type="checkbox"/> 介護老人保健施設 <input checked="" type="checkbox"/> 介護療養型医療施設 <input checked="" type="checkbox"/> 地域密着型介護老人福祉施設入所者生活介護 <input checked="" type="checkbox"/> 夜間対応型訪問介護 <input checked="" type="checkbox"/> 認知症対応型通所介護 <input checked="" type="checkbox"/> 小規模多機能型居宅介護 <input checked="" type="checkbox"/> 定期巡回・随時対応型訪問介護看護 <input checked="" type="checkbox"/> 看護小規模多機能型居宅介護(複合型サービス) <input checked="" type="checkbox"/> 地域密着型通所介護 <input checked="" type="checkbox"/> 介護医療院 <input checked="" type="checkbox"/> 短期入所療養介護(介護医療院) <input checked="" type="checkbox"/> サービス付き高齢者向け住宅 <input checked="" type="checkbox"/> 養護老人ホーム <input checked="" type="checkbox"/> 有料老人ホーム <input checked="" type="checkbox"/> 軽費老人ホーム <input checked="" type="checkbox"/> 生活支援ハウス(高齢者生活福祉センター) <input checked="" type="checkbox"/> 公表対象外の介護事業所 <input checked="" type="checkbox"/> 全てのサービスを選択する		
	<input type="button" value="検索"/> <input type="button" value="戻る"/>		

5章 5.4 メール再送信方法（都道府県・政令指定都市）

災害時情報共有システム操作マニュアル

3. メール再送信を行う事業所のチェックボックスにチェックし「選択した回答事業所へ再送信」ボタンをクリックします。

被災状況集計

● 災害情報

災害名: 宮城県

報告期間: 期間なし

被災確認担当都道府県・政令指定都市: 北海道,札幌市,青森県,岩手県,宮城県,仙台市,秋田県,山形県,福島県,茨城県,栃木県,群馬県,埼玉県,さいたま市,千葉県,東京都,神奈川県,横浜市,川崎市,相模原市,新潟県,新潟市,富山県,石川県,福井県,山梨県,長野県,岐阜県,静岡県,静岡県,浜松市,愛知県,名古屋市,三重県,滋賀県,京都府,京都市,大阪府,大阪市,堺市,兵庫県,神戸市,奈良県,和歌山県,鳥取県,島根県,岡山県,岡山市,広島県,広島市,山口県,徳島県,香川県,愛媛県,高知県,福岡県,北九州市,福岡市,佐賀県,長崎県,熊本県,熊本市,大分県,宮崎県,鹿児島県,沖縄県

● 検索条件

検索種別	回答事業所(回答数1回以上)
重大な情報	人的被害「あり」、建物被害「重大」、電気の状況「停電」、水道の状況「断水」、避難の状況「必要」、開所の状況「閉所中」、ガスの状況「停止」、冷暖房の状況「使用不可」
経過日数	最終更新日から0日以上経過
介護事業所の状況	
介護事業所の休・廃止	営業
被災確認担当都道府県	宮城県
被災確認担当市区町村	石巻市,岩沼市,大河原町,大崎市,大郷町,大衡村,女川町,角田市,加美町,川崎町,栗原市,気仙沼市,蔵王町,塩竈市,色麻町,七ヶ宿町,七ヶ浜町,柴田町,白石市,仙台市,大和町,多賀城市,富谷市,登米市,名取市,東松島市,松島町,丸森町,美里町,南三陸町,村田町,本吉町,山元町,利府町,涌谷町,亶理町
被災確認事業所種別	訪問介護,訪問入浴介護,訪問看護,訪問リハビリテーション,通所介護,指定療養通所介護,通所リハビリテーション,福祉用具貸与,短期入所生活介護,短期入所療養介護(介護老人保健施設),短期入所療養介護(療養病床を有する病院等),認知症対応型共同生活介護,特定福祉用具販売,居宅介護支援,介護老人保健施設,介護老人保健施設,介護療養型医療施設,地域密着型介護老人福祉施設入所者生活介護,夜間対応型訪問介護,認知症対応型通所介護,小規模多機能型居宅介護,定期巡回・随時対応型訪問介護看護,複合型サービス(看護小規模多機能型居宅介護),地域密着型通所介護,介護医療院,短期入所療養介護(介護医療院),サービス付き高齢者向け住宅,養護老人ホーム,有料老人ホーム,軽費老人ホーム,生活支援ハウス(高齢者生活福祉センター),公表対象外の介護事業所

並び替え: 重大な被害

1 - 2 / 2件中

全てのチェックボックスをチェック/解除する

連番	選択	都道府県・市区町村	事業所番号	事業所名							報告日時	更新回数 (最終更新者)	機能
				住所	人的被害	建物被害	電気の状況	水道の状況	ガスの状況	冷暖房の状況			
1	<input type="checkbox"/>	宮城県塩竈市		<div style="border: 1px solid #ccc; padding: 2px; margin-bottom: 5px;"> 宮城県塩竈市(〒982-0801) 塩竈市 </div> <div style="border: 1px solid #ccc; padding: 2px; margin-bottom: 5px;"> 宮城県塩竈市(〒982-0801) 塩竈市 </div>							2025/09/24 09:35:47	1回 (厚生労働省)	詳細
		短期入所生活介護		あり	重大	停電	断水	停止中	使用不可	必要	-		
2	<input type="checkbox"/>	宮城県蔵王町		<div style="border: 1px solid #ccc; padding: 2px; margin-bottom: 5px;"> 宮城県蔵王町(〒982-0801) 蔵王町 </div> <div style="border: 1px solid #ccc; padding: 2px; margin-bottom: 5px;"> 宮城県蔵王町(〒982-0801) 蔵王町 </div>							2025/09/24 09:44:51	1回 (事業所)	詳細
		短期入所生活介護		あり	軽微	停電	断水	停止中	使用不可	-	閉所中		

- 53 -

5章 5.4 メール再送信方法（都道府県・政令指定都市）

災害時情報共有システム操作マニュアル

4. 再送信するメール内容を入力し「メール再送信」ボタンをクリックします。

メール再送信

災害名	宮城県塩竈市
報告期間	期間なし
件名	<input type="text"/>
本文	<input type="text"/>

以下の事業所に対して、メールが送信されます。

連番	都道府県・市区町村	事業所番号	事業所名					報告日時	更新回数 (最終更新者)	
			住所	人的被害	建物被害	電気の状況	水道の状況			ガスの状況
1	宮城県塩竈市	[事業所番号]	[事業所名]					2025/08/24	1回	
			[住所]					09:35:47	(厚生労働省)	
		短期入所生活介護	あり	重大	停電	断水	停止中	使用不可	必要	-
2	宮城県蔵王町	[事業所番号]	[事業所名]					2025/08/24	1回	
			[住所]					09:44:51	(事業所)	
		短期入所生活介護	あり	軽微	停電	断水	停止中	使用不可	-	閉所中

！ 注意

- 事業所の送信先メールアドレスには、緊急連絡先メールアドレスが指定されます。
- 都道府県・政令指定都市のみ可能な操作となります

(2) 未回答事業所にメールを再送信する

1. メール再送信を行う災害を選択し「選択」ボタンをクリックします。

被災状況集計

● 集計する災害の選択

1 - 1 / 1 件中

連番	選択	災害名	期間	被災確認担当都道府県・政令指定都市
1	<input checked="" type="radio"/>	新潟県、富山県、石川県、福井県、山梨県、長野県、岐阜県、静岡県、愛知県	期間なし	

選択

5章 5.4 メール再送信方法（都道府県・政令指定都市）

災害時情報共有システム操作マニュアル

2. 検索種別で「未回答事業所」および検索条件を設定し「検索」ボタンをクリックします。

被災状況集計

● 検索条件の設定

災害名	選択可能な災害			
期間	期間なし			
検索種別	<input type="radio"/> 回答事業所(回答数1回以上) <input type="radio"/> 回答事業所(回答数2回以上) <input checked="" type="radio"/> 未回答事業所			
重大な情報	<input type="checkbox"/> 人的被害「あり」 <input type="checkbox"/> 建物被害「重大」 <input type="checkbox"/> 電気の状況「停電」 <input type="checkbox"/> 水道の状況「断水」 <input type="checkbox"/> 避難の状況「必要」 <input type="checkbox"/> 閉所の状況「閉所中」 <input type="checkbox"/> ガスの状況「停止」 <input type="checkbox"/> 冷暖房の状況「使用不可」			
経過日数	最終更新日から 0 日以上経過			
再送信メール最終送信日	<input type="text"/> 以前の事業所を絞り込む <input type="checkbox"/> 再送信メール未送信を含む <small>※ 半角で記入してください(例:2021/04/01)</small>			
被災確認担当都道府県	<input checked="" type="radio"/> 富山県			
被災確認担当市区町村	<input checked="" type="checkbox"/> 全ての市区町村を選択する			
	あ行 <input checked="" type="checkbox"/> 朝日町 <input checked="" type="checkbox"/> 射水市 <input checked="" type="checkbox"/> 魚津市 <input checked="" type="checkbox"/> 小矢部市			
	か行 <input checked="" type="checkbox"/> 上市町 <input checked="" type="checkbox"/> 黒部市			
	た行 <input checked="" type="checkbox"/> 高岡市 <input checked="" type="checkbox"/> 立山町 <input checked="" type="checkbox"/> 砺波市 <input checked="" type="checkbox"/> 富山市			
	な行 <input checked="" type="checkbox"/> 清川市 <input checked="" type="checkbox"/> 南砺市 <input checked="" type="checkbox"/> 入善町			
は行 <input checked="" type="checkbox"/> 氷見市 <input checked="" type="checkbox"/> 舟橋村				
介護事業所の状況	<input type="checkbox"/> 過去公表を含める <input type="checkbox"/> 非公表を含める			
介護事業所の休・廃止	<input checked="" type="checkbox"/> 営業 <input type="checkbox"/> 休止 <input type="checkbox"/> 指定取消 <input type="checkbox"/> 廃止 任意 <input type="checkbox"/> 3 <input type="checkbox"/> 4 <input type="checkbox"/> 5 <input type="checkbox"/> 6 <input type="checkbox"/> 7 <input type="checkbox"/> 8			
被災確認事業所種別	<table style="width: 100%; border: none;"> <tr> <td style="width: 33%; border: none; vertical-align: top;"> <input checked="" type="checkbox"/> 訪問介護 <input checked="" type="checkbox"/> 訪問リハビリテーション <input checked="" type="checkbox"/> 通所リハビリテーション <input checked="" type="checkbox"/> 短期入所療養介護(介護老人保健施設) <input checked="" type="checkbox"/> 特定福祉用具販売 <input checked="" type="checkbox"/> 介護老人保健施設 <input checked="" type="checkbox"/> 夜間対応型訪問介護 <input checked="" type="checkbox"/> 定期巡回・随時対応型訪問介護看護 <input checked="" type="checkbox"/> 介護医療院 <input checked="" type="checkbox"/> 養護老人ホーム <input checked="" type="checkbox"/> 生活支援ハウス(高齢者生活福祉センター) <input checked="" type="checkbox"/> 全てのサービスを選択する </td> <td style="width: 33%; border: none; vertical-align: top;"> <input checked="" type="checkbox"/> 訪問入浴介護 <input checked="" type="checkbox"/> 通所介護 <input checked="" type="checkbox"/> 福祉用具貸与 <input checked="" type="checkbox"/> 短期入所療養介護(療養病床を有する病院等) <input checked="" type="checkbox"/> 居宅介護支援 <input checked="" type="checkbox"/> 介護療養型医療施設 <input checked="" type="checkbox"/> 認知症対応型通所介護 <input checked="" type="checkbox"/> 看護小規模多機能型居宅介護(複合型サービス) <input checked="" type="checkbox"/> 短期入所療養介護(介護医療院) <input checked="" type="checkbox"/> 有料老人ホーム <input checked="" type="checkbox"/> 公表対象外の介護事業所 </td> <td style="width: 33%; border: none; vertical-align: top;"> <input checked="" type="checkbox"/> 訪問看護 <input checked="" type="checkbox"/> 指定療養通所介護 <input checked="" type="checkbox"/> 短期入所生活介護 <input checked="" type="checkbox"/> 認知症対応型共同生活介護 <input checked="" type="checkbox"/> 介護老人福祉施設 <input checked="" type="checkbox"/> 地域密着型介護老人福祉施設入所者生活介護 <input checked="" type="checkbox"/> 小規模多機能型居宅介護 <input checked="" type="checkbox"/> 地域密着型通所介護 <input checked="" type="checkbox"/> サービス付き高齢者向け住宅 <input checked="" type="checkbox"/> 軽費老人ホーム </td> </tr> </table>	<input checked="" type="checkbox"/> 訪問介護 <input checked="" type="checkbox"/> 訪問リハビリテーション <input checked="" type="checkbox"/> 通所リハビリテーション <input checked="" type="checkbox"/> 短期入所療養介護(介護老人保健施設) <input checked="" type="checkbox"/> 特定福祉用具販売 <input checked="" type="checkbox"/> 介護老人保健施設 <input checked="" type="checkbox"/> 夜間対応型訪問介護 <input checked="" type="checkbox"/> 定期巡回・随時対応型訪問介護看護 <input checked="" type="checkbox"/> 介護医療院 <input checked="" type="checkbox"/> 養護老人ホーム <input checked="" type="checkbox"/> 生活支援ハウス(高齢者生活福祉センター) <input checked="" type="checkbox"/> 全てのサービスを選択する	<input checked="" type="checkbox"/> 訪問入浴介護 <input checked="" type="checkbox"/> 通所介護 <input checked="" type="checkbox"/> 福祉用具貸与 <input checked="" type="checkbox"/> 短期入所療養介護(療養病床を有する病院等) <input checked="" type="checkbox"/> 居宅介護支援 <input checked="" type="checkbox"/> 介護療養型医療施設 <input checked="" type="checkbox"/> 認知症対応型通所介護 <input checked="" type="checkbox"/> 看護小規模多機能型居宅介護(複合型サービス) <input checked="" type="checkbox"/> 短期入所療養介護(介護医療院) <input checked="" type="checkbox"/> 有料老人ホーム <input checked="" type="checkbox"/> 公表対象外の介護事業所	<input checked="" type="checkbox"/> 訪問看護 <input checked="" type="checkbox"/> 指定療養通所介護 <input checked="" type="checkbox"/> 短期入所生活介護 <input checked="" type="checkbox"/> 認知症対応型共同生活介護 <input checked="" type="checkbox"/> 介護老人福祉施設 <input checked="" type="checkbox"/> 地域密着型介護老人福祉施設入所者生活介護 <input checked="" type="checkbox"/> 小規模多機能型居宅介護 <input checked="" type="checkbox"/> 地域密着型通所介護 <input checked="" type="checkbox"/> サービス付き高齢者向け住宅 <input checked="" type="checkbox"/> 軽費老人ホーム
<input checked="" type="checkbox"/> 訪問介護 <input checked="" type="checkbox"/> 訪問リハビリテーション <input checked="" type="checkbox"/> 通所リハビリテーション <input checked="" type="checkbox"/> 短期入所療養介護(介護老人保健施設) <input checked="" type="checkbox"/> 特定福祉用具販売 <input checked="" type="checkbox"/> 介護老人保健施設 <input checked="" type="checkbox"/> 夜間対応型訪問介護 <input checked="" type="checkbox"/> 定期巡回・随時対応型訪問介護看護 <input checked="" type="checkbox"/> 介護医療院 <input checked="" type="checkbox"/> 養護老人ホーム <input checked="" type="checkbox"/> 生活支援ハウス(高齢者生活福祉センター) <input checked="" type="checkbox"/> 全てのサービスを選択する	<input checked="" type="checkbox"/> 訪問入浴介護 <input checked="" type="checkbox"/> 通所介護 <input checked="" type="checkbox"/> 福祉用具貸与 <input checked="" type="checkbox"/> 短期入所療養介護(療養病床を有する病院等) <input checked="" type="checkbox"/> 居宅介護支援 <input checked="" type="checkbox"/> 介護療養型医療施設 <input checked="" type="checkbox"/> 認知症対応型通所介護 <input checked="" type="checkbox"/> 看護小規模多機能型居宅介護(複合型サービス) <input checked="" type="checkbox"/> 短期入所療養介護(介護医療院) <input checked="" type="checkbox"/> 有料老人ホーム <input checked="" type="checkbox"/> 公表対象外の介護事業所	<input checked="" type="checkbox"/> 訪問看護 <input checked="" type="checkbox"/> 指定療養通所介護 <input checked="" type="checkbox"/> 短期入所生活介護 <input checked="" type="checkbox"/> 認知症対応型共同生活介護 <input checked="" type="checkbox"/> 介護老人福祉施設 <input checked="" type="checkbox"/> 地域密着型介護老人福祉施設入所者生活介護 <input checked="" type="checkbox"/> 小規模多機能型居宅介護 <input checked="" type="checkbox"/> 地域密着型通所介護 <input checked="" type="checkbox"/> サービス付き高齢者向け住宅 <input checked="" type="checkbox"/> 軽費老人ホーム		
<input checked="" type="button" value="検索"/> <input type="button" value="戻る"/>				

5章 5.4 メール再送信方法（都道府県・政令指定都市）

災害時情報共有システム操作マニュアル

3. メール再送信を行う事業所のチェックボックスにチェックし「未回答事業所へ再送信」ボタンをクリックします。

未回答事業所一覧

● 災害情報

災害名: 2024年7月16日水害
 報告期間: 期間なし
 被災確認担当都道府県・政令指定都市: 新潟県, 富山県, 石川県, 福井県, 山梨県, 長野県, 岐阜県, 静岡県, 愛知県

● 検索条件

介護事業所の状況	
介護事業所の休・廃止	営業
被災確認担当都道府県	富山県
被災確認担当市区町村	朝日町, 射水市, 魚津市, 小矢部市, 上市町, 黒部市, 高岡市, 立山町, 砺波市, 富山市, 滑川市, 南砺市, 入善町, 氷見市, 舟橋村
被災確認事業所種別	訪問介護, 訪問入浴介護, 訪問看護, 訪問リハビリテーション, 通所介護, 指定療養通所介護, 通所リハビリテーション, 福祉用具貸与, 短期入所生活介護, 短期入所療養介護(介護老人保健施設), 短期入所療養介護(療養病床を有する病院等), 認知症対応型共同生活介護, 特定福祉用具販売, 居宅介護支援, 介護老人福祉施設, 介護老人保健施設, 介護療養型医療施設, 地域密着型介護老人福祉施設, 入所者生活介護, 夜間対応型訪問介護, 認知症対応型通所介護, 小規模多機能型居宅介護, 定期巡回・随時対応型訪問介護看護, 看護小規模多機能型居宅介護(複合型サービス), 地域密着型通所介護, 介護医療院, 短期入所療養介護(介護医療院), サービス付き高齢者向け住宅, 介護老人ホーム, 有料老人ホーム, 軽費老人ホーム, 生活支援ハウス(高齢者生活福祉センター), 公表対象外の介護事業所
再送信メール最終送信日時	

事業所名で絞り込む(部分一致) >

絞り込む
解除

CSV出力

1 - 2 / 2件中

全てのチェックボックスをチェック/解除する

連番	選択	都道府県・市区町村	事業所番号	事業所名	再送信メール最終送信日時	機能
1	<input type="checkbox"/>	富山県朝日町	000000000000	介護医療院 富山県朝日町		代理報告
2	<input type="checkbox"/>	富山県射水市	000000000000	介護医療院 射水市		代理報告

未回答事業所へ再送信
戻る

- 57 -

5章 5.4 メール再送信方法（都道府県・政令指定都市）

災害時情報共有システム操作マニュアル

4. 再送信するメール内容を入力し「メール再送信」ボタンをクリックします。

メール再送信

災害名	被災状況確認書
報告期間	期間なし
件名	<input type="text"/>
本文	<input type="text"/>

以下の事業所に対して、メールが送信されます。

連番	都道府県・市区町村	事業所番号	事業所名	再送信メール最終送信日時
	サービス名		事業所メールアドレス	事業所電話番号
1	富山県朝日町	00000001	00000001 富山県朝日町	
	短期入所生活介護		00000001@00000001.jp	
2	富山県射水市	00000002	00000002 富山県射水市	
	短期入所生活介護		00000002@00000002.jp	

！ 注意

- 事業所の送信先メールアドレスには、緊急連絡先メールアドレスが指定されます。
- 都道府県・政令指定都市のみ可能な操作となります

6章 備蓄状況報告を確認する

備蓄状況の報告内容を閲覧する機能です。

6.1. 備蓄状況報告確認画面の起動方法

ヘッダーメニューあるいは業務メニュー画面の「備蓄状況報告確認」をクリックすると起動します。

介護サービス情報管理システム

[ログアウト](#)
[ヘルプ](#)
[ご利用条件](#)
[過去事例\(Q&A\)](#)

[事業所計画マスク管理](#)
[調査票報告審査・公表](#)
[任意情報管理](#)
[事業所情報CSV管理](#)
[システム利用状況](#)
[ユーザ管理](#)
[カラー管理](#)
[各種コンテンツ管理](#)
[ユーザ情報変更](#)
[年次処理](#)

[疑義審査管理](#)
[帳票項目管理](#)
[緊急連絡先CSV出力](#)
[被災状況確認対象事業所管理](#)
[災害管理](#)
[被災状況集計](#)
備蓄状況報告確認

地域包括支援センター運営状況調査(調査票①・②・③)CSV出力

[業務メニュー](#)

業務メニュー

※パスワードの有効期限が過ぎております。
パスワードを変更される場合は「変更する」を押してください。


<p>1. 事業所計画マスク管理</p> <p>事業所計画マスクの登録・修正・出力を行う機能。</p>	<p>2. 調査票報告審査・公表</p> <p>調査票情報の審査・公表を行う機能。</p>	<p>3. 任意情報管理</p> <p>都道府県(政令指定都市)独自の運営情報を設定する機能。</p>	<p>4. 事業所情報CSV管理</p> <p>事業所情報(基本情報、運営情報、独自情報)の出力を行う機能。</p>
<p>5. システム利用状況</p> <p>事業所情報(基本情報、運営情報、独自情報)の公表状況を確認する機能。</p>	<p>6. ユーザ管理</p> <p>管理サブシステム及び審査・受理サブシステムを利用するユーザアカウントを管理する機能。</p>	<p>7. カラー管理</p> <p>都道府県毎の背景色を設定する機能。</p>	<p>8. 各種コンテンツ管理</p> <p>公表サブシステムおよび報告サブシステムに表示するお知らせの内容、未掲載の事業所の表示有無、地域包括支援センター情報の登録を設定する機能。</p>
<p>9. ユーザ情報変更</p> <p>ログインしているユーザの「ユーザ情報」を変更する機能。</p>	<p>10. 年次処理</p> <p>年次処理を実行する機能。</p>	<p>11. 疑義審査管理</p> <p>疑義審査の適用有無を設定する機能。</p>	<p>12. 帳票項目管理</p> <p>帳票ファイルの調査実施項目を設定する機能。</p>
<p>13. 緊急連絡先CSV出力</p> <p>災害等の緊急時の連絡先を出力する機能。</p>	<p>14. 被災状況確認対象事業所管理</p> <p>被災状況の確認対象事業所を管理する機能。</p>	<p>15. 災害管理</p> <p>災害情報を登録する機能。</p>	<p>16. 被災状況集計</p> <p>被災状況を集計する機能。</p>
<p>17. 備蓄状況報告確認</p> <p>備蓄状況の報告内容を閲覧する機能。</p>	<p>18. 地域包括支援センター運営状況調査(調査票①・②・③)CSV出力</p> <p>地域包括支援センター運営状況調査(調査票①・②・③)のデータを出力する機能。</p>		

[このページのトップへ](#)

Copyright © Ministry of Health, Labour and Welfare, All Right reserved.

6.2. 備蓄状況報告確認方法

(1) 備蓄状況の回答事業所を検索する

1. 報告形態で「個別報告」「一括報告(最新)」「一括報告」のいずれかまたはすべてを選択します。

備蓄状況報告確認

● 設定する検索条件


検索条件を設定して、「検索する」ボタンを押してください。
 複数の検索条件を設定した場合は、すべての検索条件に合う事業所を検索します。
 「検索条件」をクリックすると、「検索条件」領域の開閉が可能です。
 「検索条件」領域が開いている時は「-」、閉じている時は「+」になります。

【報告形態について】
 個別報告:自身の事業所の備蓄状況のみ報告している事業所
 一括報告:自身の事業所と同一の場所で備蓄品を管理している事業所を、同じ備蓄情報としてまとめて報告している、もしくはされている事業所

【△マークについて】
 報告内容が古い可能性がある事業所(一括報告の対象外となり更新されていないため)

検索条件 -			
報告形態	<input type="checkbox"/> 未報告	<input checked="" type="checkbox"/> 個別報告	<input checked="" type="checkbox"/> 一括報告(最新)
		<input checked="" type="checkbox"/> △一括報告	
災害対策-BCPの策定状況	<input type="checkbox"/> なし <input type="checkbox"/> あり	立地状況	<input type="checkbox"/> 災害レッドゾーン <input type="checkbox"/> 災害イエローゾーン <input type="checkbox"/> それ以外
国土強靱化対策の状況-耐震化	<input type="checkbox"/> 旧耐震基準(SS6以前) <input type="checkbox"/> 新耐震基準(SS6以降)	国土強靱化対策の状況-ブロック塀	<input type="checkbox"/> なし <input type="checkbox"/> あり

! 報告形態について

- 個別報告：自身の事業所の備蓄状況のみ報告している事業所
- 一括報告：自身の事業所と同一の場所で備蓄品を管理している事業所を、同じ備蓄情報としてまとめて報告している、もしくはされている事業所
-  一括報告：報告内容が古い可能性がある事業所（一括報告の対象外となり更新されていないため）

2. その他検索条件を設定し「検索する」ボタンをクリックします。

※ 各備蓄状況を選択すると、選択した条件に絞られます。

※ ログインした都道府県と市区町村に該当する事業所のみが絞られます。

！ 注意

- 公表対象事業所の場合、基本情報の調査票で「市区町村コード」が未選択の時は、検索結果の事業所一覧には表示されません。
- 被災報告対象事業所の場合、被災状況確認事業所一覧ファイルで「市区町村コード」が未入力の場合は、検索結果の事業所一覧には表示されません。

検索条件			
報告形態	<input type="checkbox"/> 未報告 <input checked="" type="checkbox"/> 個別報告 <input checked="" type="checkbox"/> 一括報告(最新) <input checked="" type="checkbox"/> 一括報告		
災害対策-BCPの策定状況	<input type="checkbox"/> なし <input type="checkbox"/> あり	立地状況	<input type="checkbox"/> 災害レッドゾーン <input type="checkbox"/> 災害イエローゾーン <input type="checkbox"/> それ以外
国土強靱化対策の状況-耐震化	<input type="checkbox"/> 旧耐震基準(S56以前) <input type="checkbox"/> 新耐震基準(S56以降)	国土強靱化対策の状況-ブロック塀	<input type="checkbox"/> なし <input type="checkbox"/> あり
国土強靱化対策の状況-水害対策	<input type="checkbox"/> なし <input type="checkbox"/> あり	国土強靱化対策の状況-非常用自家発電設備	<input type="checkbox"/> なし <input type="checkbox"/> あり
備蓄物品-飲料水	<input type="checkbox"/> なし <input type="checkbox"/> あり	備蓄物品-生活用水(簡易トイレ、清拭、清潔保持のために用いるもの)	<input type="checkbox"/> なし <input type="checkbox"/> あり
備蓄物品-食料品	<input type="checkbox"/> なし <input type="checkbox"/> あり	備蓄物品-簡易トイレ	<input type="checkbox"/> なし <input type="checkbox"/> あり
備蓄物品-災害用備蓄倉庫	<input type="checkbox"/> なし <input type="checkbox"/> あり	災害時の支障に係る特記事項-福祉避難所の指定	<input type="checkbox"/> なし <input type="checkbox"/> あり
感染症対策-BCPの策定状況	<input type="checkbox"/> なし <input type="checkbox"/> あり	備蓄物品の報告-医療用(サージカル)マスク	<input type="checkbox"/> なし <input type="checkbox"/> あり
備蓄物品の報告-N95マスク	<input type="checkbox"/> なし <input type="checkbox"/> あり	備蓄物品の報告-アイズ/フェイスシールド	<input type="checkbox"/> なし <input type="checkbox"/> あり
備蓄物品の報告-フェイスシールド	<input type="checkbox"/> なし <input type="checkbox"/> あり	備蓄物品の報告-非滅菌手袋	<input type="checkbox"/> なし <input type="checkbox"/> あり
都道府県	<input checked="" type="radio"/> 神奈川県 <input checked="" type="checkbox"/> 全ての市区町村を選択する		
市区町村	あ行 <input checked="" type="checkbox"/> 愛川町 <input checked="" type="checkbox"/> 厚木市 <input checked="" type="checkbox"/> 綾瀬市 <input checked="" type="checkbox"/> 伊勢原市 <input checked="" type="checkbox"/> 海老名市 <input checked="" type="checkbox"/> 大磯町 <input checked="" type="checkbox"/> 大井町 <input checked="" type="checkbox"/> 小田原市		
	か行 <input checked="" type="checkbox"/> 開成町 <input checked="" type="checkbox"/> 鎌倉市 <input checked="" type="checkbox"/> 川崎市 <input checked="" type="checkbox"/> 清川村		
	さ行 <input checked="" type="checkbox"/> 相模原市 <input checked="" type="checkbox"/> 寒川町 <input checked="" type="checkbox"/> 座間市 <input checked="" type="checkbox"/> 蓮子市		
	た行 <input checked="" type="checkbox"/> 茅ヶ崎市		
	な行 <input checked="" type="checkbox"/> 中井町 <input checked="" type="checkbox"/> 二宮町		
	は行 <input checked="" type="checkbox"/> 箱根町 <input checked="" type="checkbox"/> 秦野市 <input checked="" type="checkbox"/> 葉山町 <input checked="" type="checkbox"/> 平塚市 <input checked="" type="checkbox"/> 藤沢市		
	ま行 <input checked="" type="checkbox"/> 松田町 <input checked="" type="checkbox"/> 真鶴町 <input checked="" type="checkbox"/> 三浦市 <input checked="" type="checkbox"/> 南足柄市		
	や行 <input checked="" type="checkbox"/> 山北町 <input checked="" type="checkbox"/> 大和市 <input checked="" type="checkbox"/> 湯河原町 <input checked="" type="checkbox"/> 横須賀市 <input checked="" type="checkbox"/> 横浜市		
	<input checked="" type="checkbox"/> 営業 <input type="checkbox"/> 休止 <input type="checkbox"/> 指定取消 <input type="checkbox"/> 廃止		

ログイン中のアカウントで表示可能な管轄内の市区町村が表示されます

(次のページへ続く)

(前ページからの続き)

介護事業所の休・廃止	<input checked="" type="checkbox"/> 営業 <input type="checkbox"/> 休止 <input type="checkbox"/> 指定取消 <input type="checkbox"/> 廃止 任意 <input type="checkbox"/> 3 <input type="checkbox"/> 4 <input type="checkbox"/> 5 <input type="checkbox"/> 6 <input type="checkbox"/> 7 <input type="checkbox"/> 8																																			
サービス	<table border="0"> <tr> <td><input checked="" type="checkbox"/> 訪問介護</td> <td><input checked="" type="checkbox"/> 訪問入浴介護</td> </tr> <tr> <td><input checked="" type="checkbox"/> 訪問看護</td> <td><input checked="" type="checkbox"/> 訪問リハビリテーション</td> </tr> <tr> <td><input checked="" type="checkbox"/> 通所介護</td> <td><input checked="" type="checkbox"/> 指定療養通所介護</td> </tr> <tr> <td><input checked="" type="checkbox"/> 通所リハビリテーション</td> <td><input checked="" type="checkbox"/> 福祉用具貸与</td> </tr> <tr> <td><input checked="" type="checkbox"/> 短期入所生活介護</td> <td><input checked="" type="checkbox"/> 短期入所療養介護(介護老人保健施設)</td> </tr> <tr> <td><input checked="" type="checkbox"/> 短期入所療養介護(療養病床を有する病院等)</td> <td><input checked="" type="checkbox"/> 認知症対応型共同生活介護</td> </tr> <tr> <td><input checked="" type="checkbox"/> 特定福祉用具販売</td> <td><input checked="" type="checkbox"/> 居宅介護支援</td> </tr> <tr> <td><input checked="" type="checkbox"/> 介護老人福祉施設</td> <td><input checked="" type="checkbox"/> 介護老人保健施設</td> </tr> <tr> <td><input checked="" type="checkbox"/> 介護療養型医療施設</td> <td><input checked="" type="checkbox"/> 地域密着型介護老人福祉施設入所者生活介護</td> </tr> <tr> <td><input checked="" type="checkbox"/> 夜間対応型訪問介護</td> <td><input checked="" type="checkbox"/> 認知症対応型通所介護</td> </tr> <tr> <td><input checked="" type="checkbox"/> 小規模多機能型居宅介護</td> <td><input checked="" type="checkbox"/> 定期巡回・随時対応型訪問介護看護</td> </tr> <tr> <td><input checked="" type="checkbox"/> 看護小規模多機能型居宅介護(複合型サービス)</td> <td><input checked="" type="checkbox"/> 地域密着型通所介護</td> </tr> <tr> <td><input checked="" type="checkbox"/> 介護医療院</td> <td><input checked="" type="checkbox"/> 短期入所療養介護(介護医療院)</td> </tr> <tr> <td><input checked="" type="checkbox"/> サービス付き高齢者向け住宅</td> <td><input checked="" type="checkbox"/> 養護老人ホーム</td> </tr> <tr> <td><input checked="" type="checkbox"/> 有料老人ホーム</td> <td><input checked="" type="checkbox"/> 軽費老人ホーム</td> </tr> <tr> <td><input checked="" type="checkbox"/> 生活支援ハウス(高齢者生活福祉センター)</td> <td><input checked="" type="checkbox"/> 公表対象外の介護事業所</td> </tr> <tr> <td><input checked="" type="checkbox"/> 全てのサービスを選択する</td> <td></td> </tr> </table>		<input checked="" type="checkbox"/> 訪問介護	<input checked="" type="checkbox"/> 訪問入浴介護	<input checked="" type="checkbox"/> 訪問看護	<input checked="" type="checkbox"/> 訪問リハビリテーション	<input checked="" type="checkbox"/> 通所介護	<input checked="" type="checkbox"/> 指定療養通所介護	<input checked="" type="checkbox"/> 通所リハビリテーション	<input checked="" type="checkbox"/> 福祉用具貸与	<input checked="" type="checkbox"/> 短期入所生活介護	<input checked="" type="checkbox"/> 短期入所療養介護(介護老人保健施設)	<input checked="" type="checkbox"/> 短期入所療養介護(療養病床を有する病院等)	<input checked="" type="checkbox"/> 認知症対応型共同生活介護	<input checked="" type="checkbox"/> 特定福祉用具販売	<input checked="" type="checkbox"/> 居宅介護支援	<input checked="" type="checkbox"/> 介護老人福祉施設	<input checked="" type="checkbox"/> 介護老人保健施設	<input checked="" type="checkbox"/> 介護療養型医療施設	<input checked="" type="checkbox"/> 地域密着型介護老人福祉施設入所者生活介護	<input checked="" type="checkbox"/> 夜間対応型訪問介護	<input checked="" type="checkbox"/> 認知症対応型通所介護	<input checked="" type="checkbox"/> 小規模多機能型居宅介護	<input checked="" type="checkbox"/> 定期巡回・随時対応型訪問介護看護	<input checked="" type="checkbox"/> 看護小規模多機能型居宅介護(複合型サービス)	<input checked="" type="checkbox"/> 地域密着型通所介護	<input checked="" type="checkbox"/> 介護医療院	<input checked="" type="checkbox"/> 短期入所療養介護(介護医療院)	<input checked="" type="checkbox"/> サービス付き高齢者向け住宅	<input checked="" type="checkbox"/> 養護老人ホーム	<input checked="" type="checkbox"/> 有料老人ホーム	<input checked="" type="checkbox"/> 軽費老人ホーム	<input checked="" type="checkbox"/> 生活支援ハウス(高齢者生活福祉センター)	<input checked="" type="checkbox"/> 公表対象外の介護事業所	<input checked="" type="checkbox"/> 全てのサービスを選択する	
<input checked="" type="checkbox"/> 訪問介護	<input checked="" type="checkbox"/> 訪問入浴介護																																			
<input checked="" type="checkbox"/> 訪問看護	<input checked="" type="checkbox"/> 訪問リハビリテーション																																			
<input checked="" type="checkbox"/> 通所介護	<input checked="" type="checkbox"/> 指定療養通所介護																																			
<input checked="" type="checkbox"/> 通所リハビリテーション	<input checked="" type="checkbox"/> 福祉用具貸与																																			
<input checked="" type="checkbox"/> 短期入所生活介護	<input checked="" type="checkbox"/> 短期入所療養介護(介護老人保健施設)																																			
<input checked="" type="checkbox"/> 短期入所療養介護(療養病床を有する病院等)	<input checked="" type="checkbox"/> 認知症対応型共同生活介護																																			
<input checked="" type="checkbox"/> 特定福祉用具販売	<input checked="" type="checkbox"/> 居宅介護支援																																			
<input checked="" type="checkbox"/> 介護老人福祉施設	<input checked="" type="checkbox"/> 介護老人保健施設																																			
<input checked="" type="checkbox"/> 介護療養型医療施設	<input checked="" type="checkbox"/> 地域密着型介護老人福祉施設入所者生活介護																																			
<input checked="" type="checkbox"/> 夜間対応型訪問介護	<input checked="" type="checkbox"/> 認知症対応型通所介護																																			
<input checked="" type="checkbox"/> 小規模多機能型居宅介護	<input checked="" type="checkbox"/> 定期巡回・随時対応型訪問介護看護																																			
<input checked="" type="checkbox"/> 看護小規模多機能型居宅介護(複合型サービス)	<input checked="" type="checkbox"/> 地域密着型通所介護																																			
<input checked="" type="checkbox"/> 介護医療院	<input checked="" type="checkbox"/> 短期入所療養介護(介護医療院)																																			
<input checked="" type="checkbox"/> サービス付き高齢者向け住宅	<input checked="" type="checkbox"/> 養護老人ホーム																																			
<input checked="" type="checkbox"/> 有料老人ホーム	<input checked="" type="checkbox"/> 軽費老人ホーム																																			
<input checked="" type="checkbox"/> 生活支援ハウス(高齢者生活福祉センター)	<input checked="" type="checkbox"/> 公表対象外の介護事業所																																			
<input checked="" type="checkbox"/> 全てのサービスを選択する																																				
<table border="0"> <tr> <td><input type="button" value="検索する"/></td> <td><input type="button" value="前画面に戻る"/></td> </tr> </table>			<input type="button" value="検索する"/>	<input type="button" value="前画面に戻る"/>																																
<input type="button" value="検索する"/>	<input type="button" value="前画面に戻る"/>																																			

3. 検索結果が表示されます。

備蓄状況報告確認

- **設定する検索条件**
 検索条件を設定して、「検索する」ボタンを押してください。
 複数の検索条件を設定した場合は、すべての検索条件に合う事業所を検索します。
 「検索条件」をクリックすると、「検索条件」領域の展開が可能です。
 「検索条件」領域が開いている時は「-」、閉じている時は「+」になります。
【報告形態について】
 個別報告: 自身の事業所の備蓄状況のみ報告している事業所
 一括報告: 自身の事業所と同一の場所で備蓄品を管理している事業所を、同じ備蓄情報としてまとめて報告している、もしくはされている事業所
【△マークについて】
 報告内容が古い可能性がある事業所(一括報告の対象外となり更新されていないため)

検索条件 +

- **事業所一覧**
 1 - 5 / 5件中 検索結果をCSV出力する

連番	報告形態	都道府県・市区町村	事業所番号	事業所名	電話番号	最終報告日時 (最終更新事業所/サービス名)	機能
		サービス名		事業所住所	メールアドレス		
1	一括報告	130訪問看護				2026/02/20 16:42:31 (/訪問看護)	参照
2	一括報告	120訪問入浴介護				2026/02/20 16:11:04 (/訪問入浴介護)	参照
3	一括報告	110訪問介護				2026/01/01 00:00:00 (/訪問介護)	参照
4	一括報告	120訪問入浴介護				2026/01/01 00:00:00 (/訪問介護)	参照
5	△ 一括報告	130訪問看護				2026/01/01 00:00:00 (/訪問介護)	参照

検索する
前画面に戻る

(2) 備蓄状況の回答事業所の報告内容を確認する

1. 備蓄状況報告確認画面の事業所一覧で、「参照」リンクをクリックします。

備蓄状況報告確認

● 設定する検索条件

検索条件を設定して、「検索する」ボタンを押してください。
 複数の検索条件を設定した場合は、すべての検索条件に合う事業所を検索します。
 「検索条件」をクリックすると、「検索条件」領域の開閉が可能です。
 「検索条件」領域が開いている時は「-」、閉じている時は「+」になります。

【報告形態について】
個別報告: 自身の事業所の備蓄状況のみ報告している事業所
一括報告: 自身の事業所と同一の場所で備蓄品を管理している事業所を、同じ備蓄情報としてまとめて報告している、もしくはされている事業所

【△マークについて】
 報告内容が古い可能性がある事業所(一括報告の対象外となり更新されていないため)

検索条件 +

● 事業所一覧

1 - 5 / 5件中 検索結果をCSV出力する

連番	報告形態	都道府県・市区町村 サービス名	事業所番号 事業所住所	電話番号 メールアドレス	最終報告日時 (最終更新事業所/サービス名)	機能
1	一括報告	130訪問看護			2026/02/20 16:42:31 (/訪問看護)	参照
2	一括報告	120訪問入浴介護			2026/02/20 16:11:04 (/訪問入浴介護)	参照
3	一括報告	110訪問介護			2026/01/01 00:00:00 (/訪問介護)	参照
4	一括報告	120訪問入浴介護			2026/01/01 00:00:00 (/訪問介護)	参照
5	△ 一括報告	130訪問看護			2026/01/01 00:00:00 (/訪問看護)	参照

検索する
前画面に戻る

2. 選択した事業所の備蓄状況の報告内容を確認します。

【災害対策】

備蓄報告詳細

事業所番号: [] サービスコード: 110 サービス名: 訪問介護 報告形態: 一括報告

■以下の事業所が関連事業所として一括報告しています

事業所名: []

事業所番号: [] サービスコード: 130 サービス名: 訪問看護

● 報告内容

災害対策		
BCPの策定状況	あり	
ファイルアップロード	テストPDF1.pdf	
立地状況	災害レッドゾーン	
詳細	・土砂災害特別警戒区域(土砂災害警戒区域)における土砂災害防災対策の推進に関する法律)	
国土強靱化対策の状況	耐震化	新耐震基準(S58以降)
	ブロック塀	あり
	詳細	安全確認をしていない
	水害対策	あり
	対策の内容	テキスト1
	非常用自家発電設備	あり
	発電容量	平時の6割程度未満
	燃料の備蓄状況	備蓄あり
	稼働時間	1時間程度分
	燃料の容量	2キロリットル
	燃料の種類	その他
	※その他	テキスト2
備蓄燃料が不足した場合の対応(配達契約等)	テキスト3	
発電機の給油口の規格	その他	
※その他	テキスト4	
備蓄物品	飲料水	あり
	次期更新予定日	2026/01/01
	備蓄量	3リットル(4人×5日相当)
	生活用水(簡易トイレ、清掃、洗濯(保持のため)に用いるもの)	あり
	受水槽	あり
	備蓄量	8リットル
	ポリタンク等	あり
	備蓄量	2リットル
	その他(地下水をろ過して活用するための設備等)	テキスト5
	食料品	あり
	次期更新予定日	2026/01/01
	備蓄量	8日分
簡易トイレ	あり	
備蓄量	9回分	
災害用備蓄倉庫	あり	
福祉避難所の指定	あり	
災害時の支援に係る特記事項	その他	
	テキスト6	

【感染症対策】

感染症対策	
BCPの策定状況	あり
ファイルアップロード	テストPDF2.pdf

【備蓄物品】

備蓄物品	
備蓄物品の報告	
医療用(サージカル)マスク	あり
備蓄量	10枚 使用量(平時 11枚、感染拡大時 12枚)
N95マスク	あり
備蓄量	18枚 使用量(平時 14枚、感染拡大時 15枚)
アインレーションガウン	あり
備蓄量	16枚 使用量(平時 17枚、感染拡大時 18枚)
フェイスシールド	あり
備蓄量	19枚 使用量(平時 20枚、感染拡大時 21枚)
非滅菌手袋	あり
備蓄量	22枚 使用量(平時 23枚、感染拡大時 24枚)

【その他】

その他	テキスト7
-----	-------

[前画面に戻る](#)

- 関連事業所として一括報告されている場合は、備蓄報告詳細画面の上部に一括報告を行った事業所の情報を表示します。

備蓄報告詳細			
事業所番号: [マスキング]	サービスコード: 110	サービス名: 訪問介護	報告形態: 一括報告
■以下の事業所が関連事業所として一括報告しています			
事業所名: [マスキング]			
事業所番号: [マスキング]	サービスコード: 130	サービス名: 訪問看護	

(3) 検索結果を CSV 出力する

1. 検索結果を CSV 形式で出力する場合は、「検索結果を CSV 出力する」ボタンをクリックします。

! 注意

- 出力の件数により数分程度かかることがあります。

備蓄状況報告確認

● 設定する検索条件

検索条件を設定して、「検索する」ボタンを押してください。
 複数の検索条件を設定した場合は、すべての検索条件に合う事業所を検索します。
 「検索条件」をクリックすると、「検索条件」領域の開閉が可能です。
 「検索条件」領域が開いている時は「-」、閉じている時は「+」になります。

【報告形態について】
 個別報告: 自身の事業所の備蓄状況のみ報告している事業所
 一括報告: 自身の事業所と同一の場所で備蓄品を管理している事業所を、同じ備蓄情報としてまとめて報告している、もしくはされている事業所

【△マークについて】
 報告内容が古い可能性がある事業所(一括報告の対象外となり更新されていないため)

検索条件 +

● 事業所一覧

1 - 5 / 5 件中

検索結果をCSV出力する

連番	報告形態	都道府県・市区町村	事業所番号	事業所名	電話番号	最終報告日時 (最終更新事業所/サービス名)	機能
		サービス名		事業所住所	メールアドレス		
1	一括報告	130訪問看護				2026/02/20 16:42:31 (/訪問看護)	参照
2	一括報告	120訪問入浴介護				2026/02/20 16:11:04 (/訪問入浴介護)	参照
3	一括報告	110訪問介護				2026/01/01 00:00:00 (/訪問介護)	参照
4	一括報告	120訪問入浴介護				2026/01/01 00:00:00 (/訪問介護)	参照
5	△ 一括報告	130訪問看護				2026/01/01 00:00:00 (/訪問看護)	参照

検索する
前画面に戻る

2. CSV ファイルが出力されます。

ファイル出力完了

備蓄状況報告CSVを、5件出力しました。

[ダウンロード\(1.059キロバイト\)](#)

前のページへ戻る

(4) 検索結果の画面切り替えをする

検索結果が表示件数よりも多い場合、ページ番号が表示されます。

「<」「>」またはページ番号をクリックすることで画面の切り替えが行えます。

● 事業所一覧

1 - 1000 / 14255件中 1 2 3 4 5 6 7 8 9 10 >

検索結果をCSV出力する

連番	報告形態	都道府県・市区町村	事業所番号	事業所名	電話番号	最終報告日時	機能
		サービス名		事業所住所	メールアドレス	(最終更新事業所/サービス名)	

(5) 備蓄状況の未報告事業所を検索する

1. 報告形態で「未報告」を選択、その他検索条件を設定し「検索する」ボタンをクリックします。

! 注意

- 公表対象事業所の場合、基本情報の調査票で「市区町村コード」が未選択の時は、検索結果の事業所一覧には表示されません。
- 被災報告対象事業所の場合、被災状況確認事業所一覧ファイルで「市区町村コード」が未入力の場合は、検索結果の事業所一覧には表示されません。

備蓄状況報告確認

● 設定する検索条件

検索条件を設定して、「検索する」ボタンを押してください。
複数の検索条件を設定した場合は、すべての検索条件に合う事業所を検索します。
「検索条件」をクリックすると、「検索条件」領域の開閉が可能です。
「検索条件」領域が開いている時は「-」、閉じている時は「+」になります。

【報告形態について】
個別報告: 自身の事業所の備蓄状況のみ報告している事業所
一括報告: 自身の事業所と同一の場所で備蓄品を管理している事業所を、同じ備蓄情報としてまとめて報告している、もしくはされている事業所

【△マークについて】
報告内容が古い可能性がある事業所(一括報告の対象外となり更新されていないため)

検索条件

報告形態	<input checked="" type="checkbox"/> 未報告 <input type="checkbox"/> 個別報告 <input type="checkbox"/> 一括報告(最新) <input type="checkbox"/> △一括報告	立地状況	<input type="checkbox"/> 災害レッドゾーン <input type="checkbox"/> 災害イエローゾーン <input type="checkbox"/> それ以外
災害対策-BOPの策定状況	<input type="checkbox"/> なし <input type="checkbox"/> あり	国土強靱化対策の状況-ブロック解	<input type="checkbox"/> なし <input type="checkbox"/> あり
国土強靱化対策の状況-耐震化	<input type="checkbox"/> 旧耐震基準(S56以前) <input type="checkbox"/> 新耐震基準(S56以降)	国土強靱化対策の状況-非常用自家発電設備	<input type="checkbox"/> なし <input type="checkbox"/> あり
国土強靱化対策の状況-水害対策	<input type="checkbox"/> なし <input type="checkbox"/> あり		

検索する 前画面に戻る

2. 検索結果が表示されます。

検索結果を GSV 形式で出力する場合、「検索結果を GSV 出力する」ボタンをクリックします。

! 注意

■ 出力の件数により数分程度かかることがあります。

備蓄状況報告確認

- 設定する検索条件

検索条件を設定して、「検索する」ボタンを押してください。
 複数の検索条件を設定した場合は、すべての検索条件に合う事業所を検索します。
 「検索条件」をクリックすると、「検索条件」領域の開閉が可能です。
 「検索条件」領域が開いている時は「-」、閉じている時は「+」になります。

【報告形態について】
個別報告: 自身の事業所の備蓄状況のみ報告している事業所
一括報告: 自身の事業所と同一の場所で備蓄品を管理している事業所を、同じ備蓄情報としてまとめて報告している、もしくはされている事業所

【△マークについて】
 報告内容が古い可能性がある事業所(一括報告の対象外となり更新されていないため)

検索条件 +

- 事業所一覧

1 - 1000 / 14207 件中 [1](#) [2](#) [3](#) [4](#) [5](#) [6](#) [7](#) [8](#) [9](#) [10](#) >

検索結果をCSV出力する

連番	報告形態	都道府県・市区町村 サービス名	事業所番号	事業所名 事業所住所	電話番号 メールアドレス	最終報告日時 (最終更新事業所/サービス名)	機能
1	未報告	110訪問介護				-	
2	未報告	110訪問介護				-	
3	未報告	110訪問介護	140000042			-	
4	未報告	110訪問介護	140000044			-	

検索する
前画面に戻る

3. GSV ファイルが出力されます。

ファイル出力完了

備蓄状況報告CSVを、14,207件出力しました。
[ダウンロード \(388.473バイト\)](#)

前のページへ戻る

(6) 検索条件を変更する

- 「検索条件」をクリックすると、「検索条件」領域が開きます。

備蓄状況報告確認

● **設定する検索条件**
 検索条件を設定して、「検索する」ボタンを押してください。
 複数の検索条件を設定した場合は、すべての検索条件に合う事業所を検索します。
 「検索条件」をクリックすると、「検索条件」領域の開閉が可能です。
 「検索条件」領域が開いている時は「-」、閉じている時は「+」になります。

【報告形態について】
個別報告: 自身の事業所の備蓄状況のみ報告している事業所
一括報告: 自身の事業所と同一の場所で備蓄品を管理している事業所を、同じ備蓄情報としてまとめて報告している、もしくはされている事業所

【△マークについて】
 報告内容が古い可能性がある事業所(一括報告の対象外となり更新されていないため)

検索条件 +

● **事業所一覧**
 1 - 1000 / 14207件中 [1](#) [2](#) [3](#) [4](#) [5](#) [6](#) [7](#) [8](#) [9](#) [10](#) >

[検索結果をCSV出力する](#)

連番	報告形態	都道府県-市区町村	事業所番号	事業所名	電話番号	最終報告日時 (最終更新事業所/サービス名)	機能
		サービス名	事業所住所	メールアドレス			
1	未報告	△	△	△		-	
		110訪問介護					
2	未報告	△	△	△		-	
		110訪問介護					
3	未報告	△	140000042	△		-	
		110訪問介護					
4	未報告	△	140000044	△		-	
		110訪問介護					

検索する
前画面に戻る

2. 検索条件を変更して、「検索する」ボタンをクリックします。

備蓄状況報告確認

● 設定する検索条件

検索条件を設定して、「検索する」ボタンを押してください。
 複数の検索条件を設定した場合は、すべての検索条件に合う事業所を検索します。
 「検索条件」をクリックすると、「検索条件」領域の開閉が可能です。
 「検索条件」領域が開いている時は「-」、閉じている時は「+」になります。

【報告形態について】
個別報告: 自身の事業所の備蓄状況のみ報告している事業所
一括報告: 自身の事業所と同一の場所で備蓄品を管理している事業所を、同じ備蓄情報としてまとめて報告している、もしくはされている事業所

【△マークについて】
 報告内容が古い可能性がある事業所(一括報告の対象外となり更新されていないため)

検索条件 -

報告形態	<input type="checkbox"/> 未報告 <input checked="" type="checkbox"/> 個別報告 <input checked="" type="checkbox"/> 一括報告(最新) <input type="checkbox"/> 一括報告	立地状況	<input checked="" type="checkbox"/> 災害レッドゾーン <input type="checkbox"/> 災害イエローゾーン <input type="checkbox"/> それ以外
災害対策-BOPの策定状況	<input type="checkbox"/> なし <input checked="" type="checkbox"/> あり	国土強靱化対策の状況-ブロック層	<input type="checkbox"/> なし <input type="checkbox"/> あり
国土強靱化対策の状況-附属化	<input type="checkbox"/> 旧附属基準(S56以前) <input type="checkbox"/> 新附属基準(S56以降)	国土強靱化対策の状況-非常用自家発電設備	<input type="checkbox"/> なし <input type="checkbox"/> あり
国土強靱化対策の状況-水害対策	<input type="checkbox"/> なし <input type="checkbox"/> あり	備蓄物品-生活用水(風呂トイレ、清拭、清潔保持のために用いるもの)	<input type="checkbox"/> なし <input type="checkbox"/> あり
備蓄物品-飲料水	<input type="checkbox"/> なし <input type="checkbox"/> あり	備蓄物品-風呂トイレ	<input type="checkbox"/> なし <input type="checkbox"/> あり
備蓄物品-食料品	<input type="checkbox"/> なし <input type="checkbox"/> あり	災害時の支障に係る特記事項-福祉避難所の指定	<input type="checkbox"/> なし <input type="checkbox"/> あり
備蓄物品-災害用備蓄倉庫	<input type="checkbox"/> なし <input type="checkbox"/> あり	備蓄物品の報告-医療用(サージカル)マスク	<input type="checkbox"/> なし <input type="checkbox"/> あり
感染症対策-BOPの策定状況	<input type="checkbox"/> なし <input type="checkbox"/> あり	備蓄物品の報告-アインソーレションガウン	<input type="checkbox"/> なし <input type="checkbox"/> あり
備蓄物品の報告-N95マスク	<input type="checkbox"/> なし <input type="checkbox"/> あり	備蓄物品の報告-非滅菌手袋	<input type="checkbox"/> なし <input type="checkbox"/> あり
備蓄物品の報告-フェイスシールド	<input type="checkbox"/> なし <input type="checkbox"/> あり		
都道府県	<input checked="" type="radio"/> 神奈川県		
	<input checked="" type="checkbox"/> 全ての市区町村を選択する		

検索する
前画面に戻る

3. 検索結果が表示されます。

備蓄状況報告確認

● 設定する検索条件

検索条件を設定して、「検索する」ボタンを押してください。
 複数の検索条件を設定した場合は、すべての検索条件に合う事業所を検索します。
 「検索条件」をクリックすると、「検索条件」領域の開閉が可能です。
 「検索条件」領域が開いている時は「-」、閉じている時は「+」になります。

【報告形態について】
個別報告: 自身の事業所の備蓄状況のみ報告している事業所
一括報告: 自身の事業所と同一の場所で備蓄品を管理している事業所を、同じ備蓄情報としてまとめて報告している、もしくはされている事業所

【△マークについて】
 報告内容が古い可能性がある事業所(一括報告の対象外となり更新されていないため)

検索条件 +

● 事業所一覧

検索結果をCSV出力する

1 - 8 / 8件中

連番	報告形態	都道府県・市区町村	事業所番号	事業所名	電話番号	最終報告日時 (最終更新事業所/サービス名)	機能
1	個別報告	サービス名		事業所住所	メールアドレス	2026/02/20 17:30:03	参照
2	一括報告	910養護老人ホーム				2026/02/20 16:42:31	参照
3	個別報告	130訪問看護				2026/02/20 14:31:15	参照
4	個別報告	110訪問介護				2026/02/20 13:24:28	参照

検索する
前画面に戻る

7章 緊急連絡先 CSV 出力する

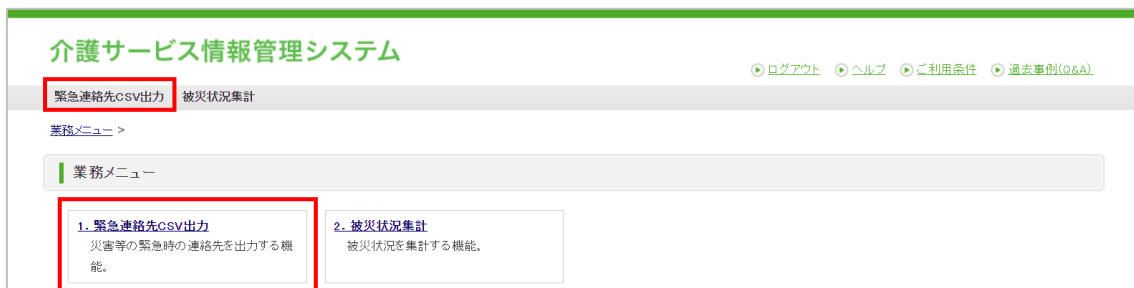
「緊急連絡先 CSV 出力」は介護事業所の緊急時の連絡先を出力する機能です。

「介護サービス情報報告システム」にて介護事業所が登録した「緊急時の連絡先」が出力されます。

- ※ 被災状況の報告対象とする 41 種類の介護サービス（P5）のうち、「特定施設」の指定を受けるサービス（**）のサービスについては、調査票報告用の ID で登録されている緊急連絡先が出力されます。
- ※ 被災状況の報告対象とする 41 種類の介護サービス（P5）のうち、「特定施設」の指定を受けるサービス（**）のサービスについて、被災状況報告用の ID で登録されている緊急連絡先については、本機能では出力されません。「被災状況確認対象事業所管理」から出力し確認します。
- ※ 被災状況の報告対象とする 41 種類の介護サービス（P5）のうち、被災報告のみ行うサービス（***）のサービスの緊急連絡先は、本機能では出力されません。「被災状況確認対象事業所管理」から出力し確認します。
- ※ 被災状況の報告対象とする 41 種類の介護サービス（P5）のうち、「特定施設」の指定を受けるサービス（**）のサービスについて緊急連絡先を変更する場合は、調査票報告用および被災状況報告用の両 ID について修正する必要があります。

7.1. 緊急連絡先 CSV 出力画面の起動方法

ヘッダーメニューあるいは業務メニュー画面の「緊急連絡先 CSV 出力」をクリックすると起動します。



7.2. 緊急連絡先 CSV 出力する

1. 介護サービスを選択します。

すべてのサービス分を出力する場合は、「全サービス」を選択します。

2. 「CSV 出力する」 ボタンをクリックするとダウンロードが開始されます。



緊急連絡先CSV出力

● 条件を指定して出力

介護サービス 全サービス

CSV出力する

3. CSV ファイルがダウンロードされます。



緊急連絡先CSV出力 ファイル出力完了

緊急連絡先CSV出力を、3,792件出力しました。

[ダウンロード \(157.871バイト\)](#)

前のページへ戻る

8章 こんなときは

8.1. システム外 こんなときは

(1) Zip ファイルの解凍方法について

Zip で圧縮されたファイルは、Windows の標準機能によって解凍することが可能です。なお、Windows の画面では、「解凍」のことを「展開」と表示しています。

1. カーソルを Zip ファイルに合わせてマウスの右ボタンをクリックしてください。
2. 表示されたメニューより「すべて展開 (A)…」を選択して展開ウィザードのウィンドウを開きます。
3. 「次へ」ボタンをクリックします。
4. 解凍したファイルの保存先を選択して「次へ」ボタンを押します。
5. これで Zip ファイルの解凍作業は完了です。解凍されたファイルをすぐに確認する場合、チェックをつけて「完了」ボタンを押してください。

(2) お気に入りの追加をしたい

管理システムを、インターネットブラウザ (Edge) の「お気に入り」に登録しておくと、次回以降簡単に接続できるようになり、便利です。

1. URL アドレスバー右横の「☆」マークをクリックします。
2. 「お気に入りに追加されました」のダイアログが表示されますので、「お気に入りの名前」・「保存先フォルダー」を任意のものに設定してください。
3. 「完了」ボタンをクリックします。

また、お気に入りの使い方は以下の通りです。

1. URL アドレスバー右横の「☆≡」をクリックします。
2. 「お気に入り一覧」が表示されます。

(3) JavaScript の設定を変更したい

本システムでは、JavaScript を使用しております。すべての機能をお使いいただくためには、JavaScript を有効にしておく必要があります。

※ ブラウザの設定を変更されていない場合はデフォルトのまま問題ございません。
ブラウザの設定を変更している方のみ、ご確認ください。

JavaScript の設定方法は以下の通りです。

1. Edge ブラウザを開きます。
2. 「…」をクリックし、「設定」をクリックします。
3. 設定画面が開きます。
4. 左上の「設定の検索」ウィンドウに「java」と入力します。
5. 検索結果の「JavaScript」をクリックします。
6. 「許可(推奨)」を有効にして設定完了です。スライドボタンが青色になっていれば有効です。

(4) アカウントのパスワードを変更したい（一般市区町村、中核市）

！ 一般市区町村、中核市のアカウントは「生活関連情報管理システム」のアカウント情報を使用しております。「生活関連情報管理システム」は以下の業務で使用されておりますので、アカウント情報を追加・変更される場合は、他の業務で使用されているご担当者様へご相談のうえ実施してください。

■ 以下の施設情報登録

- ・ 地域包括支援センター
 - ・ 生活支援等サービス
 - ・ 認知症に関する相談窓口
 - ・ 有料老人ホーム（中核市のみ）
-

アカウントのパスワード変更は生活関連情報管理システムから行えます。

生活関連情報管理システムを開きます。URL は利用するネットワークにより異なります。

ご利用のネットワーク環境に応じた URL を開いてください。

インターネットからのアクセス：

(https://www.kai gokensaku.mhlw.go.jp/seikatu_kanri/)

LGWAN からのアクセス：

(https://www.kai gokensaku.mhlw.hq.admix.go.jp/seikatu_kanri/)

1. ログイン画面で「ID」「パスワード」を入力し、「ログイン」ボタンをクリックします。

生活関連情報管理システム

ID・パスワードを入力して「ログイン」ボタンを押してください。

ID(半角英数字)

パスワード(半角英数字)

ログイン

「ID」「パスワード」の入力をします。

2. 業務メニューの「アカウント情報管理」をクリックします。

業務メニュー

- 施設情報登録・編集・公表・項目編集
対象種別をクリックしてください。

地域包括支援センター 生活支援サービス 認知症に関する相談窓口 有料老人ホーム

- 利用者情報

アカウント情報管理
システム利用者の追加・編集・削除を行います。

3. 変更したいアカウントの情報を入力して「検索する」をクリックします。

アカウント情報管理

アカウントを追加する場合は「アカウントを追加する」ボタンを押してください。
アカウントを検索する場合は、検索条件を指定して「検索する」ボタンを押してください。

+ アカウントを追加する

ユーザID	<input type="text"/>
氏名	<input type="text"/>
権限	<input type="checkbox"/> 市町村 <input type="checkbox"/> 地域包括支援センター <input type="checkbox"/> 生活支援コーディネーター
備考	<input type="text"/>

検索する

4. 変更したいアカウントの「編集する」をクリックします。

アカウント情報管理

アカウントを追加する場合は「アカウントを追加する」ボタンを押してください。
 アカウントを検索する場合は、検索条件を指定して「検索する」ボタンを押してください。

ユーザID	<input type="text" value="123456789"/>
氏名	<input type="text" value="山田 太郎"/>
権限	<input type="checkbox"/> 市町村 <input type="checkbox"/> 地域包括支援センター <input type="checkbox"/> 生活支援コーディネーター
備考	<input type="text"/>

連番	ユーザID	氏名	権限	備考	
1	123456789	山田 太郎	市町村		<input type="button" value="編集する"/> <input type="button" value="削除する"/>

5. 任意のパスワードを入力して「確認して登録する」をクリックします。

アカウント情報入力

情報を入力した後に「確認して登録する」ボタンを押してください。
 「※」は必須項目です。

ユーザID※	<input type="text" value="123456789"/>
氏名※	<input type="text" value="山田 太郎"/>
権限※	<input checked="" type="radio"/> 市町村 <input type="radio"/> 地域包括支援センター <input type="radio"/> 生活支援コーディネーター
電話番号	<input type="text" value="03-1234-5678"/>
メールアドレス	<input type="text" value="taro.yamada@example.jp"/>
パスワード※	<input type="password" value="1234567890"/>
パスワード(確認)※	<input type="password" value="1234567890"/>
備考	<input type="text"/>
パスワード有効期限	<input type="text" value="1234567890"/>

6. 確認画面で変更した情報を確認し「登録する」をクリックして変更完了です。

アカウント情報入力 確認画面

内容を確認して「登録する」ボタンを押してください。

ユーザID	XXXXXXXXXX
氏名	山田 太郎
権限	管理者
電話番号	03-1234-5678
メールアドレス	tanaka.yamada@example.com
パスワード	XXXXXXXXXX
備考	
パスワード有効期限	1234567890

戻る

登録する

以上