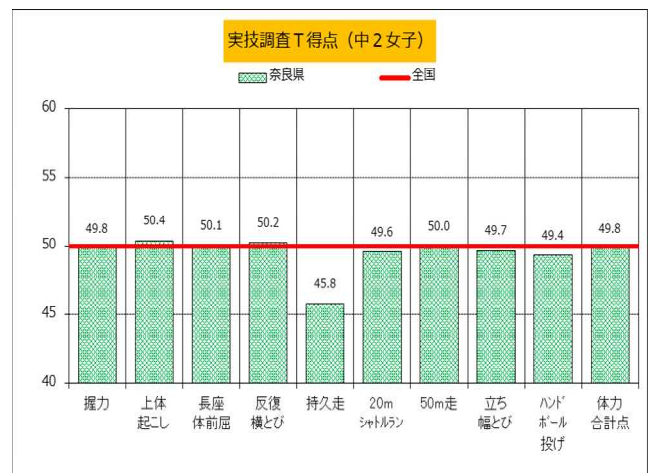
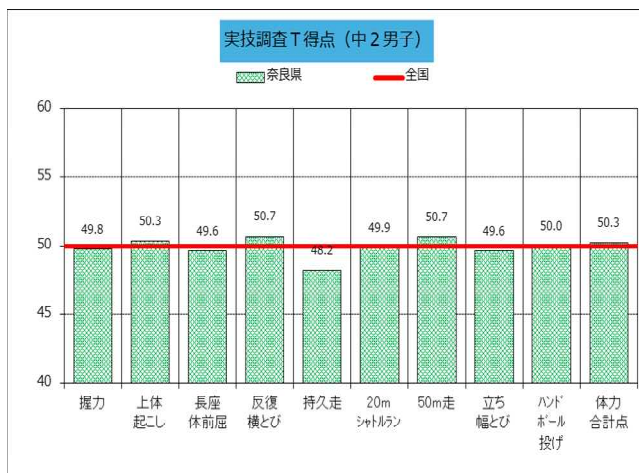
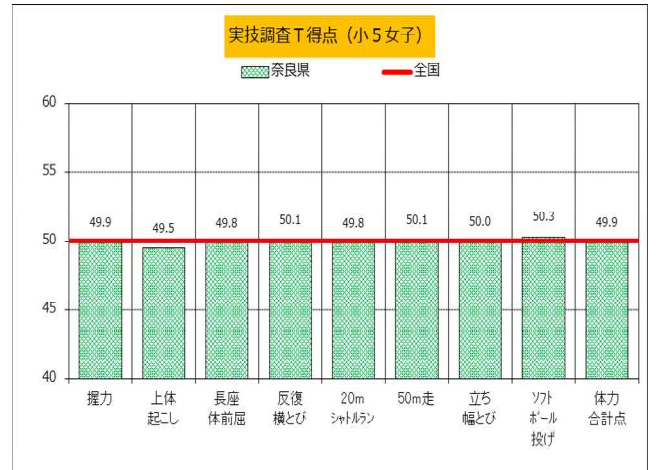
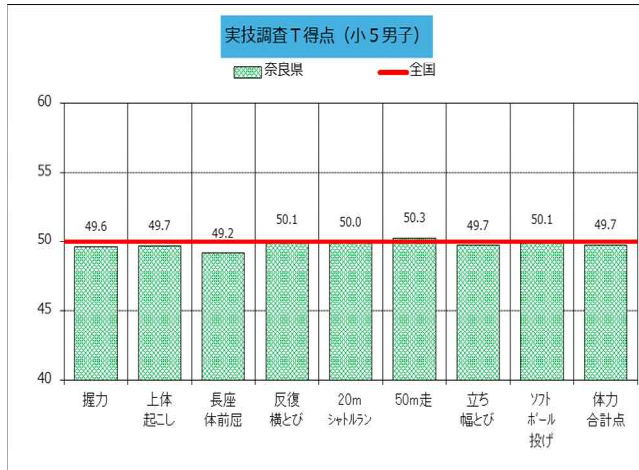


令和7年度 全国体力・運動能力、運動習慣等調査 実技調査T得点および種目別平均値（全国比較）



●小学校（5年生）

種目	握力 (kg)	上体起こし (回)	長座体前屈 (cm)	反復横とび (点)	20mシャトルラン (回)	50m走 (秒)	立ち幅とび (cm)	ソフトボール投げ (m)	体力合計点 (点)
全国（男）	15.96	19.46	33.88	40.89	47.94	9.46	150.93	21.06	53.02
県（男）	15.81	19.26	33.13	40.98	47.88	9.43	150.19	21.16	52.77
全国（女）	15.61	18.36	38.15	38.70	36.85	9.77	142.34	13.11	53.97
県（女）	15.58	18.07	38.01	38.79	36.60	9.76	142.28	13.26	53.90

●中学校（2年生）

種目	握力 (kg)	上体起こし (回)	長座体前屈 (cm)	反復横とび (点)	持久走 (秒)	20mシャトルラン (回)	50m走 (秒)	立ち幅とび (cm)	ハンドボール投げ (m)	体力合計点 (点)
全国（男）	28.95	26.09	45.12	51.64	409.25	78.82	8.00	197.51	20.74	42.20
県（男）	28.78	26.31	44.69	52.28	422.02	78.55	7.93	196.33	20.75	42.47
全国（女）	23.15	21.70	46.99	45.74	309.66	50.60	8.97	16.44	12.43	47.58
県（女）	23.07	21.94	47.06	45.92	331.52	49.77	8.97	165.49	12.16	47.35