

資料編

もくじ

- 1 本県における主要選挙の統計
 - (1)－参議院議員（地方区→選挙区選出）
 - (2)－① 衆議院議員（総選挙）
 - (2)－② 〃 （小選挙区選出）
 - (3) 知事選挙
 - (4) 県議会議員（一般選挙）
 - (5) 参考資料

- 2 本県における長および議会の議員の任期満了日一覧表

- 3 市町村の概況

本県における主要選挙の統計

(1) 参议院選挙 (地方区→選挙区選出)

選挙 期日	立候補者 数	当日有権者数(人)			投票率(%)			投票 総数	開票結果		当 選 人
		男	女	計	男	女	計		有効 投票	無効 投票	
昭和 22. 4. 20	5	206,678	234,668	441,346	74.45	68.59	71.33	314,774	292,757	22,017	駒井藤平・服部教一
23. 6. 18 (補欠)	6	203,221	235,070	438,291	58.00	51.80	54.60	239,307	236,186	3,121	藤枝昭信
25. 6. 4	3	201,639	232,226	433,865	80.06	69.75	74.54	323,409	291,211	32,198	新谷寅三郎
28. 4. 24	2	209,958	239,975	449,933	73.62	66.29	69.71	313,662	294,014	19,648	木村篤太郎
31. 7. 8	2	219,633	248,105	467,738	65.68	57.20	61.18	286,157	264,357	21,800	新谷寅三郎
34. 6. 2	2	231,666	256,920	488,586	61.08	55.07	57.92	282,989	263,140	19,849	木村篤太郎
37. 7. 1	3	233,795	261,148	494,943	68.97	64.68	66.71	330,121	294,945	35,176	新谷寅三郎
40. 7. 4	3	249,705	278,605	528,310	67.36	65.61	66.39	350,683	315,134	35,549	大森久司
43. 7. 7	3	271,139	300,512	571,651	71.32	70.22	70.74	404,305	369,540	34,765	新谷寅三郎
46. 6. 27	5	308,395	338,379	646,774	62.17	61.76	61.95	400,674	376,940	23,734	大森久司
49. 7. 7	4	341,651	373,370	715,021	73.87	73.30	73.57	526,003	496,297	29,706	新谷寅三郎
51. 9. 26 (補欠)	3	358,356	391,099	749,455	46.39	45.36	45.85	343,628	336,037	7,591	堀内俊夫
52. 7. 10	3	364,233	397,799	762,032	65.14	65.35	65.25	497,190	463,599	33,591	堀内俊夫
55. 6. 22	3	392,742	428,729	821,471	74.22	74.13	74.18	609,273	537,014	72,259	新谷寅三郎
58. 6. 26	4	418,123	456,887	875,010	55.72	54.41	55.04	481,565	452,210	29,355	堀内俊夫
60. 2. 3 (補欠)	3	430,332	470,489	900,821	43.20	41.94	42.54	383,229	375,890	7,339	服部安司
61. 7. 6	3	439,189	481,653	920,842	72.88	73.84	73.38	675,669	598,568	77,101	服部安司
平成 元. 7. 23	4	466,296	512,695	978,991	64.90	64.08	64.47	631,151	607,830	23,321	新坂一雄
4. 2. 9 (補欠)	3	488,140	538,082	1,026,222	47.99	46.29	47.10	483,332	478,859	4,473	吉田之久
4. 7. 26	4	493,481	543,171	1,036,652	53.73	52.62	53.15	550,974	528,271	22,703	服部三男雄
7. 7. 23	3	521,200	573,647	1,094,847	45.11	44.18	44.62	488,544	468,015	20,529	吉田之久
10. 7. 12	4	537,535	593,284	1,130,819	60.96	60.65	60.80	687,518	639,464	48,054	服部三男雄
13. 7. 29	5	545,996	605,421	1,151,417	59.14	58.96	59.04	679,786	643,371	36,415	荒井正吾
16. 7. 11	3	547,274	610,261	1,157,535	58.46	57.12	57.75	668,507	637,973	30,534	前川清成
19. 7. 29	3	546,556	613,015	1,159,571	61.52	60.11	60.77	704,716	685,019	19,697	中村哲治
22. 7. 11	3	542,543	611,477	1,154,020	60.29	58.08	59.11	682,177	648,545	33,632	前川清成
25. 7. 21	4	539,877	610,279	1,150,156	56.91	54.33	55.54	638,793	604,949	33,844	堀井巖
28. 7. 10	4	545,722	617,414	1,163,136	58.03	55.89	56.89	661,719	642,088	19,631	佐藤啓
令和 元. 7. 21	3	538,253	610,930	1,149,183	50.70	48.49	49.53	569,157	545,105	24,052	堀井巖
4. 7. 10	6	528,425	601,183	1,129,608	56.44	55.43	55.90	631,470	614,709	16,761	佐藤啓
7. 7. 20	7	516,176	589,514	1,105,690	62.58	60.60	61.52	680,236	659,821	20,415	堀井巖

(2)-① 衆議院選挙 (総選挙)

選挙 期日	立候補者 数	当日有権者数(人)			投票率(%)			投票 総数	開票結果		当 選 人
		男	女	計	男	女	計		有効 投票	無効 投票	
昭和 21. 4. 10	27	176,324	239,037	415,361	82.89	74.94	78.32	325,277	318,970	6,307	北浦圭太郎・瀧清 麻吉・仲川房次郎・東井三代次・駒井 藤平
22. 4. 25	16 (18)	206,655	234,416	441,071	77.94	73.50	75.58	333,384	328,628	4,756	北浦圭太郎・伊瀬幸太郎・中村元治郎・東井三代次・前田 正男
24. 1. 23	22 (26)	199,246	229,463	428,709	83.24	74.87	78.76	337,672	331,338	6,334	前田 正男・井上信貴男・竹村奈良一・東井三代次・藤井 平治
27. 10. 1	15	210,292	241,626	451,918	82.75	76.73	79.53	359,433	354,585	4,848	前田 正男・八木 一男・仲川房次郎・岡本 茂・秋山 利恭
28. 4. 19	11	210,064	240,080	450,144	78.41	70.83	74.37	334,755	330,532	4,223	八木 一男・仲川房次郎・前田 正男・伊瀬幸太郎・秋山 利恭
30. 2. 27	14 (15)	216,560	244,232	460,792	80.24	72.86	76.33	351,715	348,478	3,237	植村 武一・八木 一男・仲川房次郎・前田 正男・伊瀬幸太郎
33. 5. 22	12	225,571	253,274	478,845	81.30	77.04	79.05	378,496	375,588	2,908	八木 一男・前田 正男・秋山 利恭・服部 安司・岡本 茂
35. 11. 20	10	232,055	259,184	491,239	79.23	74.82	76.91	377,781	374,023	3,758	服部 安司・八木 一男・岡本 茂・前田 正男・秋山 利恭
38. 11. 21	10	247,073	272,661	519,734	77.94	75.93	76.89	399,591	394,659	4,932	服部 安司・奥野 誠亮・八木 一男・前田 正男・森 義視
42. 1. 29	9	255,736	284,252	539,988	79.66	76.71	78.11	421,738	409,174	12,564	森 義視・吉田 之久・奥野 誠亮・八木 一男・岡本 茂
44. 12. 27	9	293,323	322,936	616,259	74.91	75.96	75.46	464,969	461,000	3,969	奥野 誠亮・服部 安司・前田 正男・林 孝矩・吉田 之久
47. 12. 10	8	326,251	356,617	682,868	76.39	76.55	76.47	522,176	516,551	5,625	八木 一男・奥野 誠亮・前田 正男・服部 安司・林 孝矩
51. 12. 5	7	360,522	393,471	753,993	75.84	75.66	75.75	571,117	562,119	8,998	奥野 誠亮・吉田 之久・川本 敏美・林 孝矩・服部 安司
54. 10. 7	6	385,237	420,119	805,356	69.19	69.69	69.45	559,324	551,916	7,408	奥野 誠亮・服部 安司・辻 第一・吉田 之久・林 孝矩
55. 6. 22	6	392,742	428,729	821,471	74.23	74.15	74.18	609,372	588,092	21,280	奥野 誠亮・前田 正男・辻 第一・川本 敏美・吉田 之久
58. 12. 18	8	422,680	461,459	884,139	73.32	73.74	73.54	650,155	643,922	6,233	森本 晃司・吉田 之久・奥野 誠亮・鍵田忠三郎・辻 第一
61. 7. 6	7	439,189	481,653	920,842	72.90	73.86	73.40	675,897	659,915	15,982	奥野 誠亮・前田 武志・森本 晃司・辻 第一・吉田 之久
平成 2. 2. 18	10	470,482	518,339	988,821	76.56	77.75	77.18	763,158	754,965	8,193	松原 脩雄・前田 武志・奥野 誠亮・森本 晃司・辻 第一
5. 7. 18	8	502,929	553,931	1,056,860	70.67	71.27	70.99	750,238	742,499	7,739	高市 早苗・前田 武志・奥野 誠亮・森本 晃司・田野瀬良太郎

(注) ()は辞退者を含む立候補者数

(2)-② 衆議院選挙 (小選挙区選出)

選挙 期 日	選挙 区	立候補者 数	当日有権者数(人)			投票率(%)			投票 総数	開票結果		当 選 人
			男	女	計	男	女	計		有効 投票	無効 投票	
平成 8.10.20	第1区	4	132,358	148,987	281,345	59.50	58.61	59.03	166,079	163,552	2,527	高市早苗
	第2区	5	136,843	147,287	284,130	57.88	57.27	57.56	163,542	159,146	4,396	滝実
	第3区	4	129,313	141,942	271,255	64.58	66.04	65.34	177,244	172,465	4,779	奥野誠亮
	第4区	4	129,956	144,489	274,445	67.07	67.53	67.31	184,726	180,325	4,401	前田武志
	県全体	17	528,470	582,705	1,111,175	62.19	62.29	62.24	691,591	675,488	16,103	
平成 12.6.25	第1区	4	136,518	154,699	291,217	60.34	58.69	59.47	173,174	167,273	5,901	森岡正宏
	第2区	4	141,370	153,047	294,417	59.82	58.41	59.09	173,951	167,817	6,134	滝実
	第3区	4	134,590	147,835	282,425	60.72	60.91	60.82	171,763	163,365	8,398	奥野誠亮
	第4区	3	131,185	146,012	277,197	68.42	69.04	68.75	190,569	185,751	4,818	田野瀬良太郎
	県全体	15	543,663	601,593	1,145,256	62.25	61.68	61.95	709,457	684,206	25,251	
平成 15.11.9	第1区	4	138,276	157,082	295,358	59.66	57.28	58.39	172,438	165,077	7,361	馬淵澄夫
	第2区	3	141,055	155,210	296,265	61.09	59.59	60.31	178,659	171,858	6,801	中村哲治
	第3区	4	136,975	151,035	288,010	62.17	62.28	62.23	179,217	170,725	8,492	奥野信亮
	第4区	3	130,134	145,651	275,785	65.76	65.83	65.79	181,440	172,405	9,035	田野瀬良太郎
	県全体	14	546,440	608,978	1,155,418	62.11	61.16	61.61	711,754	680,065	31,689	
平成 17.9.11	第1区	4	138,142	157,740	295,882	68.71	68.40	68.54	202,809	196,262	6,547	馬淵澄夫
	第2区	4	141,413	155,972	297,385	71.00	71.05	71.03	211,216	206,822	4,394	山本早苗
	第3区	3	137,695	152,525	290,220	69.48	70.41	69.97	203,063	197,702	5,361	奥野信亮
	第4区	3	129,424	144,900	274,324	71.54	72.13	71.85	197,077	192,669	4,408	田野瀬良太郎
	県全体	14	546,674	611,137	1,157,811	70.17	70.46	70.32	814,165	793,455	20,710	
平成 21.8.30	第1区	4	137,528	158,403	295,931	69.69	67.24	68.38	202,348	199,145	3,203	馬淵澄夫
	第2区	4	141,353	156,912	298,265	73.26	72.00	72.60	216,503	212,204	4,299	滝実
	第3区	4	137,361	153,574	290,935	72.37	71.37	71.85	209,021	204,588	4,433	吉川政重
	第4区	3	126,677	142,617	269,294	73.79	72.73	73.23	197,195	192,611	4,584	田野瀬良太郎
	県全体	15	542,919	611,506	1,154,425	72.25	70.78	71.47	825,067	808,548	16,519	
平成 24.12.16	第1区	4	136,984	158,476	295,460	64.38	61.53	62.85	185,694	181,500	4,194	馬淵澄夫
	第2区	5	140,497	156,878	297,375	65.15	62.78	63.90	190,023	185,726	4,297	山本早苗
	第3区	4	137,397	154,335	291,732	63.44	61.24	62.27	181,673	176,441	5,232	奥野信亮
	第4区	4	123,950	139,576	263,526	64.52	62.68	63.54	167,451	162,453	4,998	田野瀬太道
	県全体	17	538,828	609,265	1,148,093	64.37	62.04	63.14	724,841	706,120	18,721	
平成 26.12.14	第1区	3	136,738	158,498	295,236	58.57	55.31	56.82	167,742	163,734	4,008	馬淵澄夫
	第2区	3	139,505	156,424	295,929	57.18	53.82	55.40	163,944	156,936	7,008	山本早苗
	第3区	3	137,174	154,397	291,571	55.27	52.40	53.75	156,708	150,718	5,990	奥野信亮
	第4区	3	121,776	137,542	259,318	57.85	55.33	56.52	146,550	141,135	5,415	田野瀬太道
	県全体	12	535,193	606,861	1,142,054	57.20	54.19	55.60	634,944	612,523	22,421	
平成 29.10.22	第1区	4	184,871	213,677	398,548	57.67	55.60	56.56	225,408	221,906	3,502	小林茂樹
	第2区	3	183,784	205,267	389,051	55.78	54.10	54.89	213,551	207,248	6,303	高市早苗
	第3区	3	173,397	195,751	369,148	56.31	54.78	55.50	204,857	198,531	6,326	田野瀬太道
	県全体	10	542,052	614,695	1,156,747	56.59	54.84	55.66	643,816	627,685	16,131	
	令和 3.10.31	第1区	3	182,794	212,272	395,066	61.91	60.78	61.30	242,180	238,768	3,412
第2区		3	180,962	202,913	383,875	59.23	58.21	58.69	225,300	219,469	5,831	高市早苗
第3区		4	166,862	188,384	355,246	57.54	56.88	57.19	203,171	188,380	14,791	田野瀬太道
県全体		10	530,618	603,569	1,134,187	59.62	58.70	59.13	670,651	646,617	24,034	
令和 6.10.27		第1区	5	179,855	210,189	390,044	61.10	59.80	60.40	235,587	231,814	3,773
	第2区	4	177,631	199,212	376,843	58.62	57.20	57.87	218,081	213,592	4,489	高市早苗
	第3区	4	161,084	182,572	343,656	57.63	56.45	57.00	195,887	187,920	7,967	田野瀬太道
	県全体	13	518,570	591,973	1,110,543	59.17	57.89	58.49	649,555	633,326	16,229	
	令和 8.2.8	第1区	5	178,320	209,059	387,379	65.35	63.52	64.36	249,296	246,336	2,960
第2区		2	175,802	197,733	373,535	62.85	62.00	62.40	233,077	222,629	10,448	高市早苗
第3区		4	158,489	179,959	338,448	60.27	58.63	59.40	201,024	190,971	10,053	田野瀬太道
県全体		11	512,611	586,751	1,099,362	62.92	61.51	62.17	683,397	659,936	23,461	

奈良県第1区 奈良市(旧都祁村の区域を除く)・生駒市

奈良県第2区 奈良市(旧都祁村の区域)・大和郡山市・天理市・香芝市・山辺郡・生駒郡・磯城郡・北葛城郡

奈良県第3区 大和高田市・橿原市・桜井市・五條市・御所市・葛城市・宇陀市・宇陀郡・高市郡・吉野郡

(3) 知事選挙

選挙 期日	立候補者 数	当日有権者数(人)			投票率(%)			投票 総数	開票結果		当 選 人
		男	女	計	男	女	計		有効 投票	無効 投票	
昭和 22. 4. 5	6	200,056	224,047	424,103	79.23	74.63	76.80	325,697	311,137	14,560	野村萬作
26. 4. 30	4	202,757	232,154	434,911	89.47	87.37	88.35	384,244	374,621	9,623	奥田良三
30. 2. 1	3	212,688	239,631	452,319	75.81	70.42	72.95	329,975	327,085	2,890	奥田良三
34. 1. 30	2	223,564	249,925	473,489	70.10	67.14	68.54	324,502	322,467	2,035	奥田良三
38. 1. 30	5	234,146	261,437	495,583	76.03	73.44	74.67	370,020	368,018	2,002	奥田良三
42. 1. 29	3	252,527	281,269	533,796	80.55	77.46	78.92	421,238	395,711	25,527	奥田良三
46. 1. 30	4	300,913	331,040	631,953	61.95	63.03	62.52	395,047	392,441	2,606	奥田良三
50. 1. 30	3	344,104	376,213	720,317	67.20	70.27	68.81	495,566	492,934	2,632	奥田良三
54. 1. 30	2	376,585	410,879	787,464	45.29	50.15	47.83	376,622	368,501	8,121	奥田良三
55. 10. 26	4	393,792	430,001	823,793	61.26	62.37	61.84	509,428	506,376	3,052	上田繁潔
59. 10. 7	2	424,670	464,348	889,018	43.76	44.65	44.23	393,177	387,263	5,914	上田繁潔
63. 9. 25	3	453,770	500,151	953,921	43.71	44.85	44.31	422,637	414,696	7,941	上田繁潔
平成 3. 11. 24	2	482,742	532,798	1,015,540	36.43	37.01	36.73	373,012	365,822	7,190	柿本善也
7. 11. 12	4	518,111	571,593	1,089,704	42.32	43.27	42.82	466,625	460,482	6,143	柿本善也
11. 11. 7	3	537,632	595,158	1,132,790	41.32	42.25	41.81	473,590	466,889	6,701	柿本善也
15. 11. 9	3	542,490	605,384	1,147,874	62.50	61.47	61.96	711,129	691,681	19,448	柿本善也
19. 4. 8	2	540,333	607,413	1,147,746	51.29	51.63	51.47	590,770	556,657	34,113	荒井正吾
23. 4. 10	3	535,714	605,624	1,141,338	52.44	52.01	52.21	595,933	576,491	19,442	荒井正吾
27. 4. 12	4	528,981	601,178	1,130,159	51.46	50.70	51.05	576,988	565,149	11,839	荒井正吾
31. 4. 7	3	532,458	605,507	1,137,965	48.68	48.33	48.49	551,827	539,429	12,398	荒井正吾
令和 5. 4. 9	6	519,777	592,903	1,112,680	54.65	54.96	54.82	609,927	599,867	10,060	山下真

(4) 県議会議員（一般選挙）

選挙 期日	立 候 補 者 数	当日有権者数（人）			投票率（％）			投票 総数	開票結果		当 選 人
		男	女	計	男	女	計		有効 投票	無効 投票	
昭和 22. 4. 30	96	200,998	224,939	425,937	87.55	88.80	88.21	375,715	364,361	11,354	
26. 4. 30	77	202,757	232,154	434,911	89.47	87.38	88.36	384,256	375,888	8,368	
30. 4. 23	81	214,562	241,361	455,923	84.03	82.49	83.21	379,383	375,402	3,981	
34. 4. 23	71	225,562	250,228	475,790	84.45	84.09	84.26	400,659	397,016	3,643	
38. 4. 17	52 (61)	185,732	207,008	392,740	81.31	81.99	81.67	320,735	317,979	2,756	磯城郡、宇陀郡、高市郡、北葛城郡の各選挙区は無投票
42. 4. 15	68 (70)	247,222	275,196	522,418	75.55	76.97	76.30	398,579	394,454	4,125	五條市選挙区は無投票
46. 4. 11	74 (75)	298,096	327,963	626,059	73.68	74.62	74.17	464,309	459,004	5,305	山辺郡選挙区は無投票
50. 4. 13	71 (73)	325,478	355,781	681,259	72.38	73.64	73.04	497,549	491,875	5,674	山辺郡、生駒市の各選挙区は無投票
54. 4. 8	61 (64)	339,458	370,339	709,797	69.26	70.93	70.13	497,793	491,473	6,320	桜井市、生駒市の各選挙区は無投票
58. 4. 10	72	412,951	451,502	864,453	68.95	71.10	70.08	605,766	598,035	7,731	
62. 4. 12	70 (72)	426,931	468,982	895,913	65.16	67.68	66.48	595,559	586,250	9,309	御所市選挙区は無投票
平成 3. 4. 7	60 (66)	429,695	473,694	903,389	59.14	61.49	60.37	545,370	535,942	9,428	桜井市、五條市、御所市の各選挙区は無投票
7. 4. 9	58 (67)	427,437	472,311	899,748	52.34	54.39	53.42	480,616	471,411	9,205	山辺郡、磯城郡、高市郡、北葛城郡南部、桜井市、香芝市の各選挙区は無投票
11. 4. 11	57 (67)	454,905	502,536	957,441	53.95	55.77	54.90	525,651	513,841	11,810	山辺郡、吉野郡、桜井市、五條市、御所市の各選挙区は無投票
15. 4. 13	52 (66)	407,813	456,551	864,364	48.62	49.84	49.26	425,809	417,124	8,685	山辺郡、高市郡、北葛城郡南部、吉野郡、天理市、橿原市、五條市の各選挙区は無投票
19. 4. 8	58 (63)	481,374	542,161	1,023,535	52.93	53.39	53.17	544,256	531,247	13,009	磯城郡、香芝市、葛城市の各選挙区は無投票
23. 4. 10	58 (63)	477,414	540,613	1,018,027	53.67	53.33	53.49	544,545	530,614	13,931	磯城郡、御所市、香芝市の各選挙区は無投票
27. 4. 12	57 (61)	486,768	553,202	1,039,970	51.35	50.57	50.93	529,669	515,688	13,981	五條市、御所市、吉野郡の各選挙区は無投票
31. 4. 7	51 (59)	434,432	494,713	929,145	49.85	49.6	49.72	461,942	450,394	11,548	大和高田市、葛城市、磯城郡、北葛城郡の各選挙区は無投票
令和 5. 4. 9	60 (65)	465,281	533,198	998,479	54.79	55.12	54.96	548,788	535,166	13,622	天理市、五條市、磯城郡の各選挙区は無投票

(注) ()は無投票選挙区における立候補者を含む

(5) 参考資料（投票の状況）

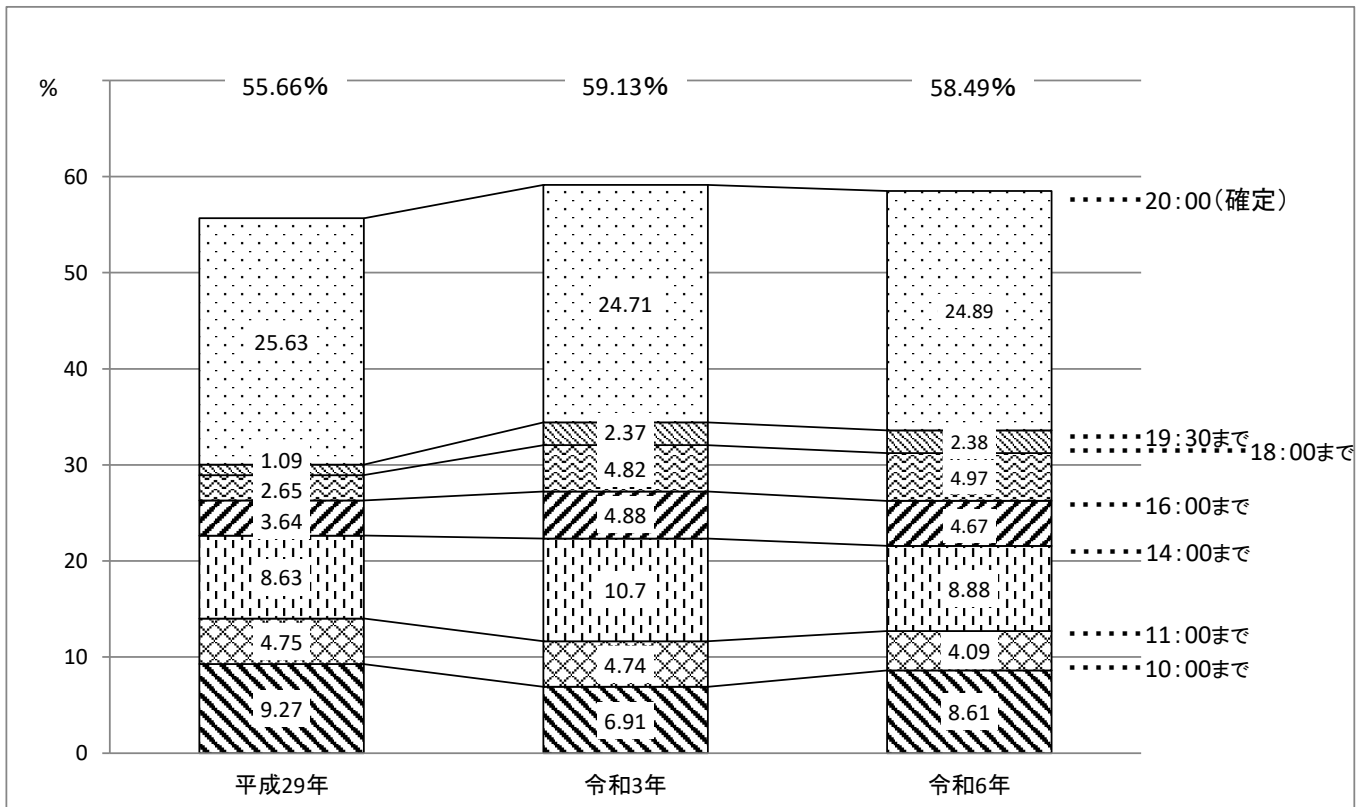
衆議院議員総選挙

(5歳きざみの抽出投票者数及び投票率に関する調)

令和6年10月27日執行 総選挙(小選挙区選出)

区分	10歳代		20歳代		30歳代		40歳代		50歳代		60歳代		70歳以上	抽出投票区計	全投票区合計
	18歳	19歳	前20歳～24歳	後25歳～29歳	前30歳～34歳	後35歳～39歳	前40歳～44歳	後45歳～49歳	前50歳～54歳	後55歳～59歳	前60歳～64歳	後65歳～69歳			
当日有権者数	人 139	人 124	人 646	人 672	人 703	人 764	人 791	人 876	人 1,209	人 933	人 819	人 803	人 3,293	人 11,772	人 1,110,543
投票者数	人 62	人 40	人 224	人 264	人 337	人 352	人 387	人 456	人 639	人 552	人 503	人 537	人 1,904	人 6,257	人 649,569
棄権者数	人 77	人 84	人 422	人 408	人 366	人 412	人 404	人 420	人 570	人 381	人 316	人 266	人 1,389	人 5,515	人 460,974
投票率	% 44.60	% 32.26	% 34.67	% 39.29	% 47.94	% 46.07	% 48.93	% 52.05	% 52.85	% 59.16	% 61.42	% 66.87	% 57.82	% 53.15	% 58.49

(時間別推定投票状況)



19:30～20:00の当日投票に加え、期日前投票等を含む。

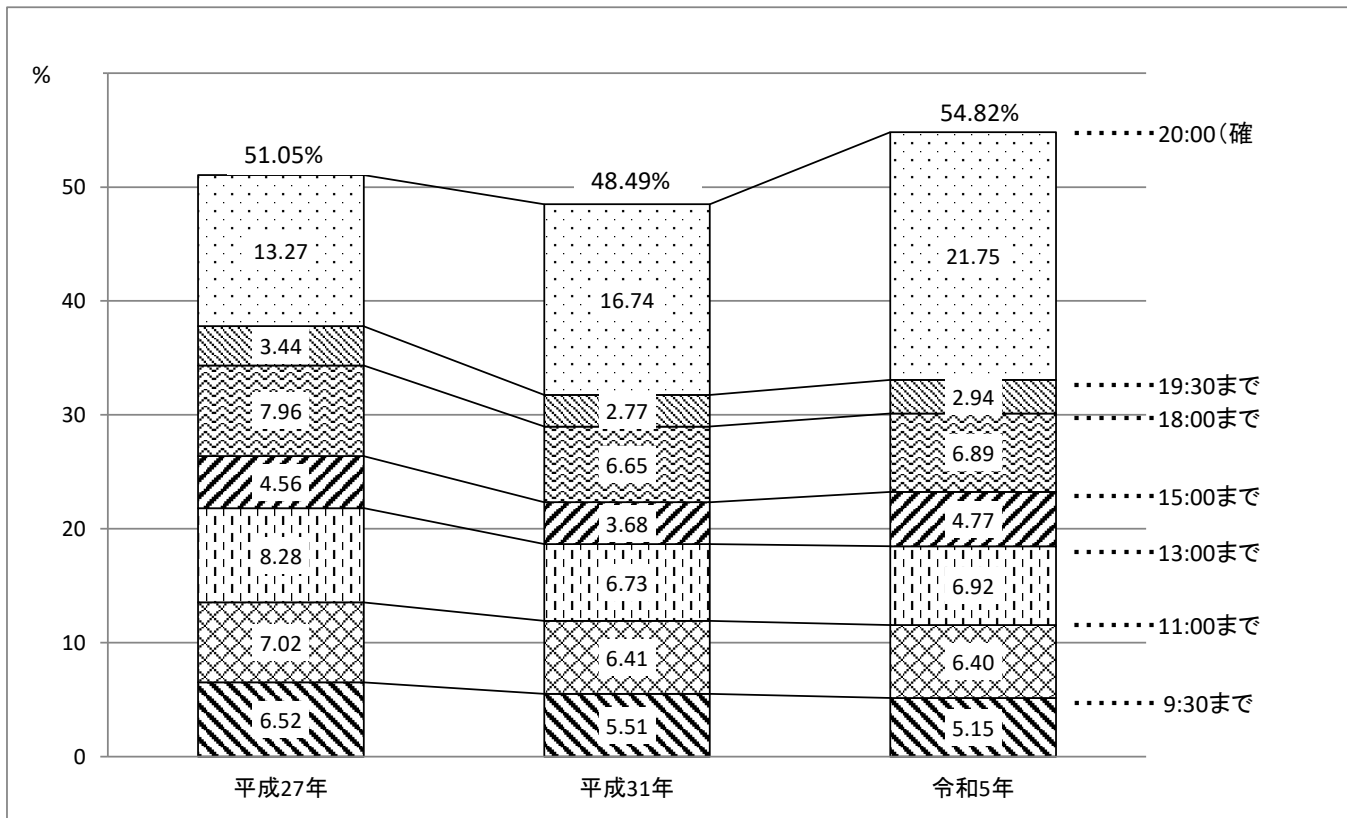
奈良県知事選挙

(5歳きざみの抽出投票者数及び投票率に関する調)

令和5年4月9日執行 知事選挙

区分	10歳代		20歳代		30歳代		40歳代		50歳代		60歳代		70歳以上	抽出投票区計	全投票区合計
	18歳	19歳	前20歳～24歳	後25歳～29歳	前30歳～34歳	後35歳～39歳	前40歳～44歳	後45歳～49歳	前50歳～54歳	後55歳～59歳	前60歳～64歳	後65歳～69歳			
当日有権者数	人 72	人 90	人 421	人 415	人 459	人 478	人 476	人 634	人 731	人 553	人 533	人 526	人 2,469	人 7,857	人 1,112,680
投票者数	人 40	人 34	人 129	人 162	人 215	人 228	人 252	人 321	人 414	人 309	人 338	人 372	人 1,600	人 4,414	人 609,947
棄権者数	人 32	人 56	人 292	人 253	人 244	人 250	人 224	人 313	人 317	人 244	人 195	人 154	人 869	人 3,443	人 502,733
投票率	% 55.56	% 37.78	% 30.64	% 39.04	% 46.84	% 47.70	% 52.94	% 50.63	% 56.63	% 55.88	% 63.41	% 70.72	% 64.80	% 56.18	% 54.82

(時間別推定投票状況)



19:30～20:00の当日投票に加え、期日前投票等を含む。

長及び議会議員の任期満了日

令和8年2月18日 現在

	首 長					議 会 議 員				
	8年	9年	10年	11年	12年	条 例 定 数	8年	9年	10年	11年
奈良市				7/30		39				7/30
大和高田市		4/26				17		4/30		
大和郡山市				7/6		20(18)		4/29		
天理市				10/27		16		4/29		
橿原市		11/11				23				2/10
桜井市		12/1				16		4/29		
五條市		4/25				12				11/30
御所市			10/19			13	4/28			
生駒市		4/25				22		4/29		
香芝市			6/2			16				3/31
葛城市			10/30			13				10/31
宇陀市			6/27			12			5/11	
山辺郡	山添村			9/4		10				9/29
生駒郡	平群町	12/8				12		4/30		
	三郷町			2/10		12		4/29		
	斑鳩町				11/10	13		4/29		
	安堵町	8/3				9		4/29		
磯城郡	川西町			8/4		12		4/29		
	三宅町			7/27		9		4/29		
	田原本町			1/30		14				9/25
宇陀郡	曾爾村				2/1	7		4/29		
	御杖村		12/8			7				4/28
高市郡	高取町			11/28		8				7/22
	明日香村		10/22			9				7/1
北葛城郡	上牧町			3/22		12		4/29		
	王寺町			2/27		12		4/29		
	広陵町			6/30		14			4/14	
	河合町		4/30			12		4/30		
吉野郡	吉野町			2/21		9				3/7
	大淀町	11/20				12		4/30		
	下市町			11/26		8		4/30		
	黒滝村		4/22			6		4/29		
	天川村		4/25			7			12/15	
	野迫川村	6/19				6		4/29		
	十津川村				4/24	8		4/29		
	下北山村		4/29			6		4/29		
	上北山村			12/22		6		4/30		
	川上村			7/24		8		4/30		
東吉野村	5/13				7	4/26				
奈良県		5/2				43		4/29		
衆議院議員(令和8年2月8日執行 第51回総選挙)						令和12年2月7日				
参議院議員	(令和4年7月10日執行 第26回通常選挙)					令和10年7月25日				
	(令和7年7月20日執行 第27回通常選挙)					令和13年7月28日				

- (注) 1. 議会議員の条例定数について、次の一般選挙から()の定数。
 2. 任期満了による選挙の場合は、原則として任期満了日前30日以内に選挙を行うこととされている。

市町村の概要

	面積 (km ²)	人口 (人)	選挙人名簿の登録者数 (人)	世帯数 (世帯)	
奈良市	276.94	344,599	294,323	159,990	
大和高田市	16.48	59,048	53,469	27,434	
大和郡山市	42.69	79,816	70,269	35,654	
天理市	86.42	59,769	49,844	25,240	
橿原市	39.56	117,644	100,154	53,609	
桜井市	98.91	52,426	45,858	22,873	
五條市	292.02	24,690	23,062	10,624	
御所市	60.58	21,584	20,078	9,771	
生駒市	53.15	113,964	97,029	49,205	
香芝市	24.26	76,808	64,235	31,384	
葛城市	33.72	37,084	30,507	14,298	
宇陀市	247.50	24,903	23,114	10,606	
(市部計)	1,272.23	1,012,335	871,942	450,688	
山辺郡	山添村	66.52	2,798	2,680	1,073
	計	66.52	2,798	2,680	1,073
生駒郡	平群町	23.90	17,368	15,633	7,382
	三郷町	8.79	22,546	18,907	9,739
	斑鳩町	14.27	27,260	23,219	11,324
	安堵町	4.31	6,832	5,824	3,151
	計	51.27	74,006	63,583	31,596
磯城郡	川西町	5.93	7,679	6,768	3,207
	三宅町	4.06	6,043	5,496	2,663
	田原本町	21.09	30,505	26,260	12,441
	計	31.09	44,227	38,524	18,311
宇陀郡	曾爾村	47.76	1,130	1,097	541
	御杖村	79.58	1,219	1,223	648
	計	127.34	2,349	2,320	1,189
高市郡	高取町	25.79	6,027	5,271	2,250
	明日香村	24.10	4,682	4,352	1,792
	計	49.89	10,709	9,623	4,042
北葛城郡	上牧町	6.14	20,438	18,249	8,592
	王寺町	7.01	23,536	19,405	10,361
	広陵町	16.30	33,754	28,659	12,758
	河合町	8.23	15,972	14,380	6,858
	計	37.68	93,700	80,693	38,569
吉野郡	吉野町	95.65	5,154	5,166	2,408
	大淀町	38.10	15,060	13,556	6,400
	下市町	61.99	4,138	3,919	1,885
	黒滝村	47.70	523	521	281
	天川村	175.66	1,013	1,063	533
	野迫川村	154.90	321	283	196
	十津川村	672.38	2,590	2,383	1,240
	下北山村	133.39	664	696	405
	上北山村	274.22	374	388	240
	川上村	269.26	1,006	1,042	557
	東吉野村	131.65	1,253	1,328	685
計	2,054.91	32,096	30,345	14,830	
(郡部計)	2,418.70	259,885	227,768	109,610	
合計	3,690.94	1,272,220	1,099,710	560,298	

- (注) 1. 人口及び世帯数については、令和8年1月1日時点。
 2. 選挙人名簿登録者数については、令和8年3月2日の定時登録の数値である。
 3. 面積は、令和7年10月1日現在の国土地理院の数値である。
 (四捨五入により、計が一致しないことがある。)

選挙管理委員会連絡先一覧表

令和8年1月1日現在

団体名	郵便番号		住所	電話番号
奈良県	630-8501	※	奈良市登大路町30	0742-27-8419
奈良市	630-8580	※	奈良市二条大路南1-1-1	0742-34-3501
大和高田市	635-8511	※	大和高田市大字大中98-4	0745-22-1101
大和郡山市	639-1198	※	大和郡山市北郡山町248-4	0743-53-1151
天理市	632-8555	※	天理市川原城町605	0743-63-1001
橿原市	634-8509	※	橿原市内膳町1-1-60	0744-47-3519
桜井市	633-8585	※	桜井市大字粟殿432-1	0744-42-9111
五條市	637-8501	※	五條市岡口1-3-1	0747-22-4001
御所市	639-2298	※	御所市1-3	0745-62-3001
生駒市	630-0288	※	生駒市東新町8-38	0743-74-1111
香芝市	639-0292	※	香芝市本町1397	0745-76-2001
葛城市	639-2195	※	葛城市柿本166	0745-69-3001
宇陀市	633-0292		宇陀市榛原下井足17-3	0745-82-1302
山添村	630-2344		山辺郡山添村大字大西151	0743-85-0041
平群町	636-8585	※	生駒郡平群町吉新1-1-1	0745-45-1001
三郷町	636-8535	※	生駒郡三郷町勢野西1-1-1	0745-73-2101
斑鳩町	636-0198	※	生駒郡斑鳩町法隆寺西3-7-12	0745-74-1001
安堵町	639-1095	※	生駒郡安堵町大字東安堵958	0743-57-1511
川西町	636-0202		磯城郡川西町大字結崎28-1	0745-44-2211
三宅町	636-0213		磯城郡三宅町大字伴堂689	0745-44-2001
田原本町	636-0392	※	磯城郡田原本町890-1	0744-32-2901
曾爾村	633-1212		宇陀郡曾爾村大字今井495-1	0745-94-2101
御杖村	633-1302		宇陀郡御杖村大字菅野368	0745-95-2001
高取町	635-0154		高市郡高取町大字観覚寺990-1	0744-52-3334
明日香村	634-0142		高市郡明日香村大字橘21	0744-54-2001
上牧町	639-0293	※	北葛城郡上牧町大字上牧3350	0745-76-1001
王寺町	636-8511	※	北葛城郡王寺町王寺2-1-23	0745-73-2001
広陵町	635-8515	※	北葛城郡広陵町大字南郷583-1	0745-55-1001
河合町	636-8501	※	北葛城郡河合町池部1-1-1	0745-57-0200
吉野町	639-3192	※	吉野郡吉野町大字上市80-1	0746-32-3081
大淀町	638-8501	※	吉野郡大淀町大字桧垣本2090	0747-52-5501
下市町	638-8510	※	吉野郡下市町大字下市1960	0747-52-0001
黒滝村	638-0292	※	吉野郡黒滝村大字寺戸77	0747-62-2031
天川村	638-0392	※	吉野郡天川村大字沢谷60	0747-63-0321
野迫川村	648-0392	※	吉野郡野迫川村大字北股84	0747-37-2101
十津川村	637-1333		吉野郡十津川村大字小原225-1	0746-62-0001
下北山村	639-3803		吉野郡下北山村大字寺垣内1002	07468-6-0001
上北山村	639-3701		吉野郡上北山村大字河合330	07468-2-0001
川上村	639-3594	※	吉野郡川上村大字迫1335-7	0746-52-0111
東吉野村	633-2492	※	吉野郡東吉野村大字小川99	0746-42-0441

※印については、個別番号

話しあいの実施メモ

日 時 月 日 () 時 分～ 時 分


場 所

参 集 者

話 題

「白ばら」の由来

白ばらがいつごろから使用されたか明らかではありませんが、記録によりますと明治時代に原敬や犬養毅などの国会議員が胸に白ばらをつけて登院したといわれています。また、普選運動者が胸に白ばらをつけて民主主義確立のため奮闘したそうです。その後の選挙粛正運動においては使用された記録はありませんが、戦争に至り、昭和30年11月15日の普選30周年、婦人参政10周年記念祝典のシンボルに使用されました。以来、各地で候補者に白ばらを贈呈したり、その他明るい選挙の象徴としてこの花が用いられることが多くなり、白ばらの持つ清楚な感じが明るい選挙の目標の1つである“清潔”さを象徴するものとして、現在では一般に広く使われています。



未来のためにみんなで投票！

