

90 農業産出額

農・畜産・林業

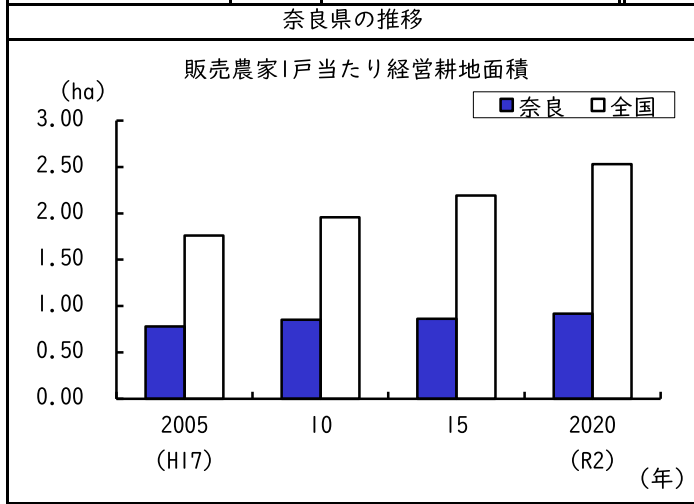
都道府県名			順位	農業産出額 (億円)	(億円)		
北	海	道	1	13,478			
		鹿	2	5,438			
茨	城	3	4,536				
千	葉	4	4,029				
熊	本	5	3,757				
宮	崎	6	3,720				
青	森	7	3,466				
愛	知	8	3,207				
岩	手	9	2,975				
栃	木	10	2,959				
長	野	11	2,890				
群	馬	12	2,655				
山	形	13	2,441				
新	潟	14	2,281				
静	岡	15	2,245				
福	島	16	2,163				
福	岡	17	2,096				
宮	城	18	1,924				
秋	田	19	1,779				
岡	山	20	1,772				
○	兵	庫	21	1,677			
		埼	22	1,636			
		長	23	1,590			
		広	24	1,448			
		大	25	1,342			
		愛	26	1,295			
		佐	27	1,284			
		岐	28	1,263			
		○	山	和		29	1,218
				歌		30	1,192
				高		31	1,128
				知		31	1,128
				島		33	986
川	34			978			
沖	35			879			
鳥	36			766			
○	京			山		36	766
				口		38	689
		川	39	686			
○	神	島	40	676			
		根	41	610			
○	滋	富	42	588			
		山	43	521			
★	福	井	44	433			
		良	45	413			
○	大	阪	46	320			
		東	47	220			
全				95,543			

奈良県の推移		項目	奈良
	奈良 (億円)	耕地面積当たりの農業産出額 (万円/ha)	217.4 (33位)
	農業産出額	耕地面積については、農林水産省「作物統計調査」(2023(令和5)年)	
	全国 (億円)	販売農家数 (戸)	10,616 (42位)
	2019 (R1)	農林水産省「農林業センサス」(2020(令和2)年2月1日)	
	2023 (R5) (年)	資料出所 農林水産省「生産農業所得統計」	
		調査時点 2023(令和5)年	
		調査周期 毎年	

91 経営耕地面積

農・畜産・林業

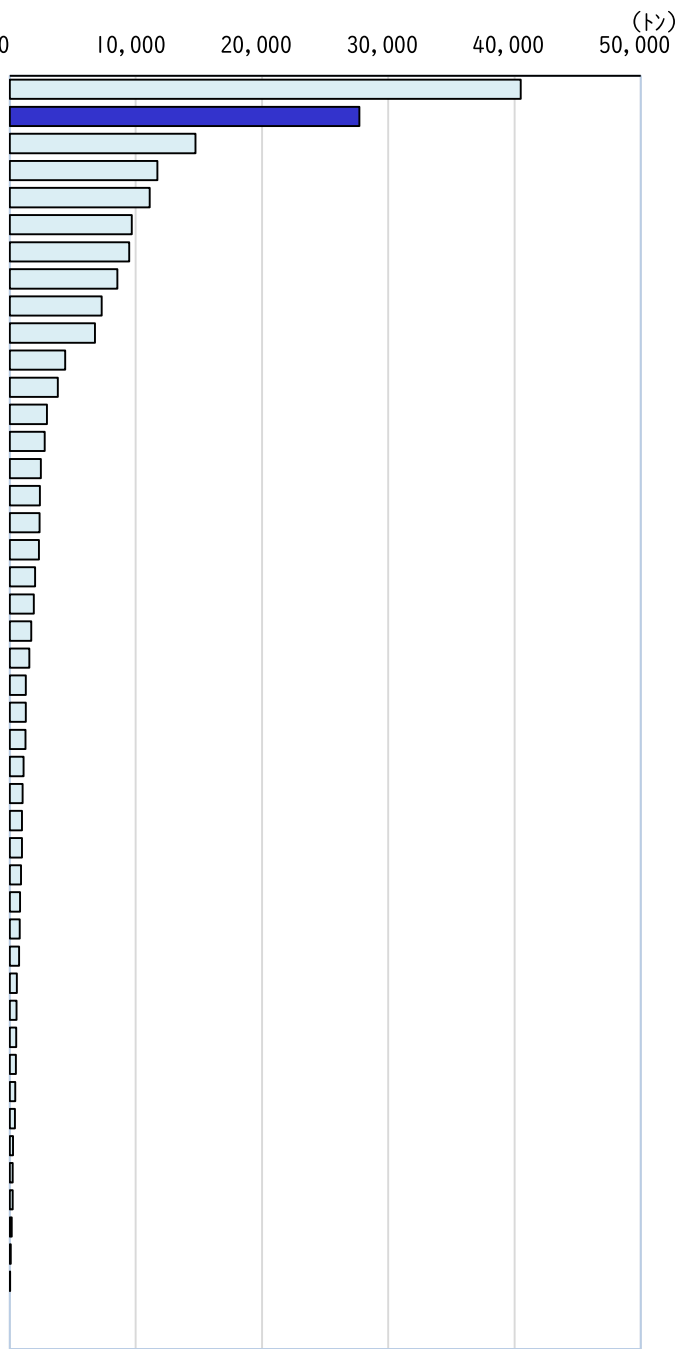
都道府県名	順位	販売農家1戸当たり経営耕地面積 (ha)	(ha)
北海道	1	26.02	
北海道	2	3.23	
山形県	3	3.04	
青森県	4	2.95	
栃木県	5	2.67	
新潟県	6	2.63	
宮城県	7	2.57	
全国		2.53	
石川県	8	2.21	
岩手県	9	2.20	
茨城県	10	2.17	
鹿児島県	11	2.09	
滋賀県	12	2.06	
福島県	13	2.04	
千葉県	14	2.02	
富山県	14	2.02	
熊本県	16	1.93	
福岡県	17	1.84	
宮崎県	17	1.84	
群馬県	19	1.78	
佐賀県	20	1.74	
三重県	21	1.67	
福井県	21	1.67	
沖縄県	21	1.67	
埼玉県	24	1.62	
千葉県	25	1.42	
大分県	26	1.41	
愛媛県	27	1.38	
静岡県	28	1.34	
長野県	29	1.26	
鳥取県	29	1.26	
山梨県	31	1.23	
愛知県	32	1.16	
東京都	33	1.15	
岡山県	33	1.15	
和歌山県	35	1.10	
高知県	36	1.08	
徳島県	37	1.06	
兵庫県	38	1.05	
岐阜県	39	1.03	
広島県	40	0.99	
奈良県	40	0.99	
★奈良県	42	0.92	
香川県	42	0.92	
神奈川県	44	0.89	
山梨県	45	0.79	
東京都	46	0.71	
大阪府	47	0.65	



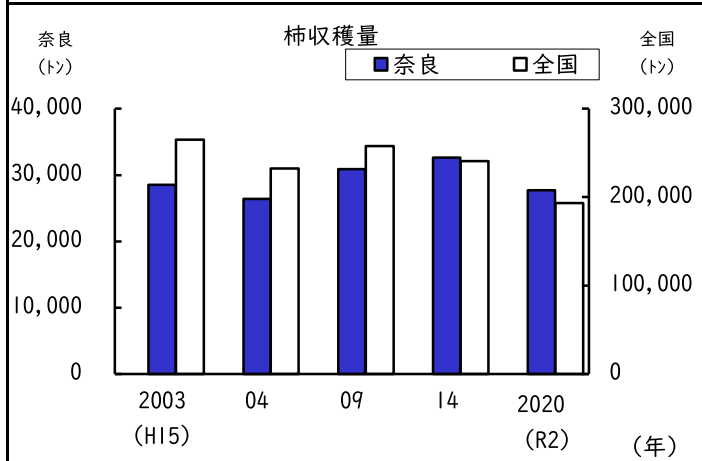
項目	奈良
経営耕地面積 (販売農家)	9,757 (44位)
耕地率	2.6 (40位)
$\left[\frac{\text{経営耕地面積(販売農家)}}{\text{総面積}} \right] (\%)$	
資料出所等	・資料出所 農林水産省「農林業センサ報告書」 ・調査時点 2020(令和2)年2月1日 ・調査周期 5年毎 ・算出方法 経営耕地面積(販売農家)÷販売農家数

92 柿収穫量

都道府県名	順位	柿収穫量 (ト)	
○ 和歌山	1	40,500	
★ 奈良	2	27,700	
○ 福岡	3	14,700	
○ 岐阜	4	11,700	
○ 愛知	5	11,100	
○ 福井	6	9,680	
○ 新潟	7	9,470	
○ 長野	8	8,530	
○ 愛媛	9	7,280	
○ 山梨	10	6,750	
○ 山形	11	4,400	
○ 静岡	12	3,800	
○ 三重	13	2,960	
○ 徳島	14	2,780	
○ 岡山	15	2,470	
○ 広島	16	2,400	
○ 鳥取	17	2,360	
○ 島根	18	2,310	
○ 富山	19	2,010	
○ 石川	20	1,920	
○ 神奈川	21	1,700	
○ 京都	22	1,560	
○ 香川	23	1,270	
○ 熊川	23	1,270	
○ 石川	25	1,250	
○ 群馬	26	1,110	
○ 兵庫	27	1,020	
○ 宮城	28	970	
○ 大分	29	960	
○ 千叶	30	897	
○ 滋賀	31	816	
○ 高知	32	799	
○ 福岡	33	752	
○ 宮崎	34	561	
○ 大分	35	551	
○ 山梨	36	513	
○ 佐賀	37	494	
○ 栃木	38	439	
○ 青森	39	410	
○ 東海	40	257	
○ 岩手	41	247	
○ 長崎	42	245	
○ 秋田	43	165	
○ 鹿島	44	83	
○ 北海道	45	42	
○ 全国		193,200	



奈良県の推移



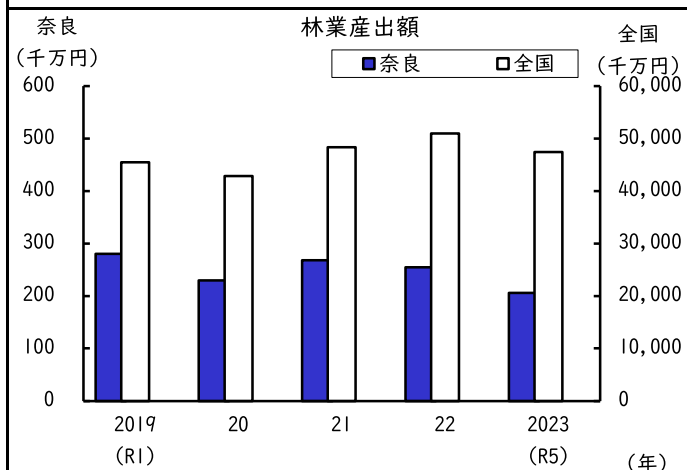
項目	奈良
小ぎく出荷量 (千本)	45,100 (2位)
農林水産省「花き生産出荷統計」(2019(令和元)年産)	
と畜頭数 (和牛) (頭)	1,176 (43位)
農林水産省「畜産物流通調査」(2024(令和6)年)	
資料出所等	・資料出所 農林水産省「西洋なし、かき、くりの結 果樹面積、収穫量及び出荷量」 ・調査時点 2020(令和2)年産 ・調査周期 6年毎

93 林業産出額

農・畜産・林業

都道府県名	順位	林業産出額 (千万円)	0	1,000	2,000	3,000	4,000	5,000	6,000 (千万円)
長野	1	6,075	[Bar chart showing value 6,075]						
新潟	2	4,723	[Bar chart showing value 4,723]						
北海道	3	4,340	[Bar chart showing value 4,340]						
岩手	4	2,945	[Bar chart showing value 2,945]						
大宮	5	1,923	[Bar chart showing value 1,923]						
熊手	6	1,875	[Bar chart showing value 1,875]						
分本	7	1,648	[Bar chart showing value 1,648]						
岡田	8	1,529	[Bar chart showing value 1,529]						
福島	9	1,464	[Bar chart showing value 1,464]						
秋田	10	1,335	[Bar chart showing value 1,335]						
静岡	11	1,155	[Bar chart showing value 1,155]						
栃木	12	1,138	[Bar chart showing value 1,138]						
徳島	13	1,064	[Bar chart showing value 1,064]						
鹿児島	14	993	[Bar chart showing value 993]						
宮城	15	973	[Bar chart showing value 973]						
三重	15	973	[Bar chart showing value 973]						
高知	17	950	[Bar chart showing value 950]						
広島	18	946	[Bar chart showing value 946]						
愛媛	19	892	[Bar chart showing value 892]						
岐阜	20	876	[Bar chart showing value 876]						
山形	21	823	[Bar chart showing value 823]						
茨城	22	802	[Bar chart showing value 802]						
青森	23	751	[Bar chart showing value 751]						
岡山	24	703	[Bar chart showing value 703]						
群馬	25	682	[Bar chart showing value 682]						
長崎	26	602	[Bar chart showing value 602]						
島根	27	572	[Bar chart showing value 572]						
富山	28	432	[Bar chart showing value 432]						
香川	29	427	[Bar chart showing value 427]						
兵衛	30	408	[Bar chart showing value 408]						
山口	31	407	[Bar chart showing value 407]						
鳥取	32	394	[Bar chart showing value 394]						
千叶	33	357	[Bar chart showing value 357]						
愛知	34	294	[Bar chart showing value 294]						
京都	35	268	[Bar chart showing value 268]						
石川	36	257	[Bar chart showing value 257]						
★ 奈良	38	206	[Bar chart showing value 206]						
佐賀	39	202	[Bar chart showing value 202]						
福井	40	179	[Bar chart showing value 179]						
山梨	41	173	[Bar chart showing value 173]						
埼玉	42	172	[Bar chart showing value 172]						
滋賀	43	97	[Bar chart showing value 97]						
沖縄	44	60	[Bar chart showing value 60]						
東京	45	59	[Bar chart showing value 59]						
神奈川	46	47	[Bar chart showing value 47]						
大阪	47	43	[Bar chart showing value 43]						
全		47,484	[Bar chart showing value 47,484]						

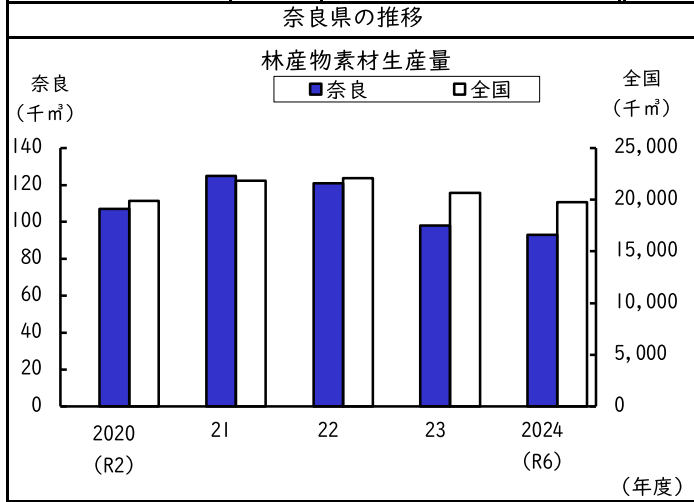
奈良県の推移



項目	奈良
林業経営体数 (経営体)	401 (21位)
農林水産省「農林業センサス報告書」(概数値) (2025(令和7)年2月1日)	
木材生産部門の林業産出額 (千万円)	149 (33位)
資料出所等	・資料出所 農林水産省「林業産出額」 ・調査時点 2023(令和5)年 ・調査周期 毎年

94 林産物素材生産量

都道府県名	順位	林産物素材生産量 (千m ³)	(千m ³)
北海道	1	2,848	
北海道	2	1,894	
北海道	3	1,168	
北海道	4	1,095	
北海道	5	1,020	
北海道	6	917	
北海道	7	868	
北海道	8	724	
北海道	9	663	
北海道	10	630	
北海道	11	609	
北海道	12	538	
北海道	13	519	
北海道	14	481	
北海道	15	449	
北海道	16	440	
北海道	17	430	
北海道	18	353	
北海道	19	328	
北海道	20	303	
北海道	21	301	
北海道	22	293	
北海道	23	284	
北海道	24	278	
北海道	25	200	
北海道	26	198	
北海道	27	192	
北海道	28	166	
北海道	29	164	
北海道	30	161	
北海道	31	131	
北海道	32	128	
北海道	33	119	
北海道	34	117	
北海道	35	113	
北海道	36	103	
★ 奈良	37	93	
奈良	38	92	
奈良	38	92	
奈良	40	75	
奈良	41	66	
奈良	42	46	
奈良	43	44	
奈良	44	17	
奈良	45	14	
奈良	46	7	
奈良	47	1	
全国		19,772	



項目	奈良
林野面積 (千ha)	283 (31位)
農林水産省「農林業センサス報告書」(概数値) (2025(令和7)年2月1日)	
林業就業者数 (人)	855 (30位)
総務省「国勢調査」不詳補完結果(令和2年)	
資料出所等	・資料出所 農林水産省「木材統計」 ・調査時点 2024(令和6)年 ・調査周期 毎年 (注) 「x」表示は個人または法人その他の団体に関する秘密を保護するため、統計数値を公表しないもの