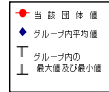


(13)-1 都道府県施設類型別ストック情報分析表①

令和4年度

奈良県

人口	1,325,385	人(国.1.1現在)	実質赤字比率	-	%
うち日本人	1,310,977	人(国.1.1現在)	連結実質赤字比率	-	%
面積	3,690.84	km ²	実質公債費比率	9.5	%
歳入総額	803,570,478	千円	将来負担比率	112.7	%
歳出総額	594,644,618	千円	グループ	H0 C R01 C R02 C	
実収支	2,005,844	千円	(年度毎)	R03 C R04 C	
標準財政規模	336,500,795	千円			
地方債残高	875,030,069	千円			



※ グループとは、道府県を財政力指数の高低によって5つに分類したものである。
 (Aグループ 1,000以上 Bグループ 0.500以上 1,000未満 Cグループ 0.400以上 0.500未満 Dグループ 0.300以上 0.400未満 Eグループ 0.300未満)
 ※ 人口については、各調査対象年度(月)日現在の住民基本台帳に登録されている人口に基づいている。
 ※ グループ内順位及び道府県平均は、令和4年度決算の状況である。また同一グループの団体が存在しない場合グループ内順位を表示しない。
 ※ グループ関連の数値は、各年度の調査で回答があった団体に限るもの。



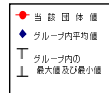
施設情報の分析
 類似団体と比較して、有形固定資産減価償却率は概ね同程度または低くなっているが、類似団体と比較して特に当該率が高くなっている施設は、陸上競技場・野球場・球技場および公営住宅である。陸上競技場・野球場・球技場については、令和3年の国民スポーツ大会・全国障害者スポーツ大会開催に向けて、必要となる改修・修繕を計画的に実施していく。公営住宅についても、奈良県住生活ビジョンに基づき、計画的な改修や修繕を実施していく。今後公共施設等について、個別施設計画に基づいた施設の維持管理を適切に進めていく。

(13)-2都道府県施設類型別ストック情報分析表②

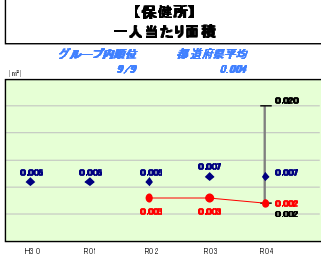
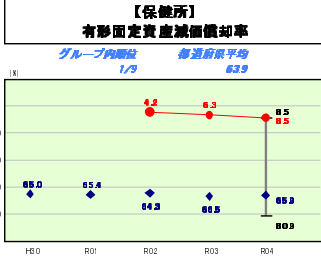
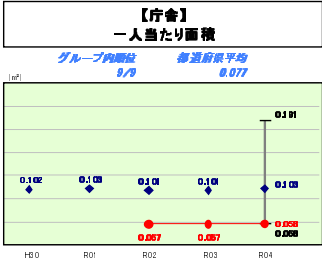
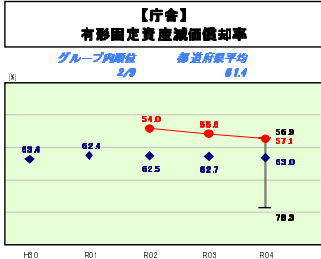
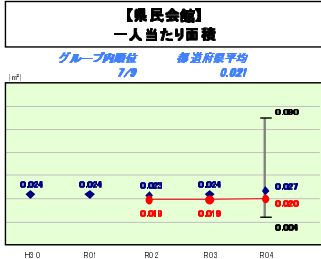
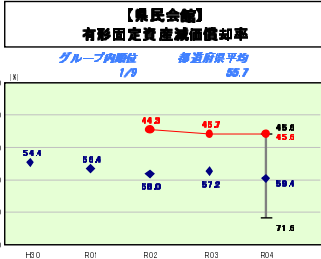
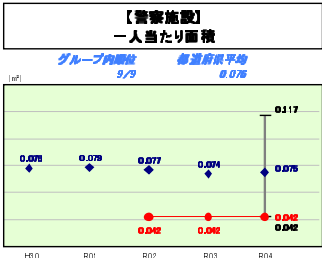
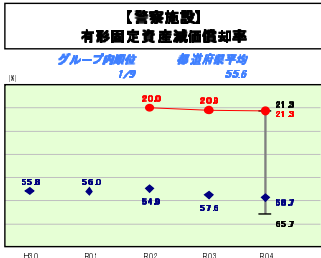
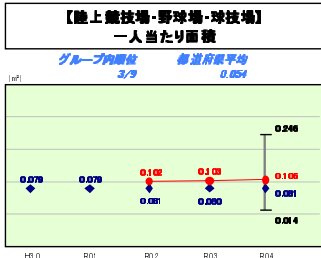
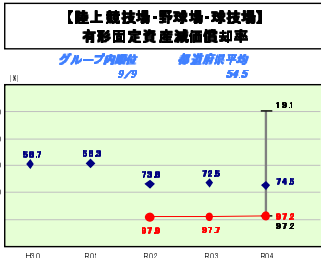
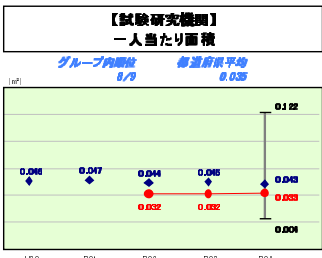
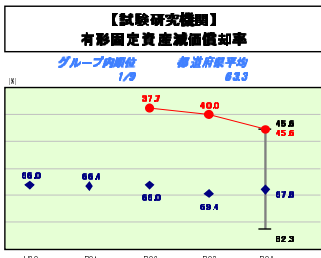
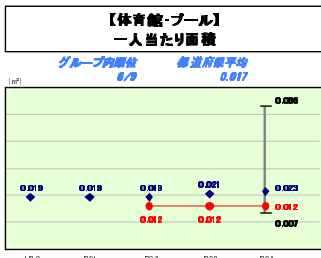
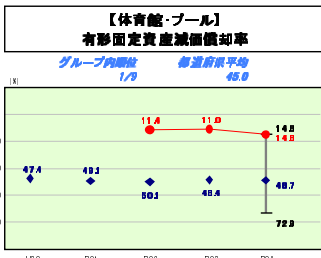
令和4年度

奈良県

人口	1,325,385	人(6.1)現在)	実質赤字比率	-	%
うち日本人	1,310,077	人(6.1)現在)	連結実質赤字比率	-	%
世帯数	3,890,84	世帯	実質公債費比率	9.5	%
歳入総額	803,570,478	千円	将来負担比率	112.7	%
歳出総額	594,644,618	千円	グループ	H0 C R01 C R02 C	
実収支	2,005,844	千円	(年度毎)	R03 C R04 C	
標準財政規模	336,500,795	千円			
地方債残高	875,030,000	千円			



※ グループとは、道府県を財政力指数の高低によって5つに分類したものである。
 (Aグループ 1,000以上 Bグループ 0.500以上 1,000未満 Cグループ 0,400以上0,500未満 Dグループ 0,300以上0,400未満 Eグループ 0,300未満)
 ※ 人口については、各調査対象年度(1月1日現在の住民基本台帳に登録されている人口)に基づいている。
 ※ グループ内順位及び都道府県平均は、令和4年度決算の状況である。また同一グループの団体が存在しない場合グループ内順位を表示しない。
 ※ グループ関連の数値は、各年度の調査で回答があった団体に関するものである。



施設情報の分析
 類似団体と比較して、有形固定資産減価償却率は概ね同程度または低くなっているが、類似団体と比較して特に当該率が高くなっている施設は、陸上競技場・野球場・球技場および公営住宅である。陸上競技場・野球場・球技場については、令和13年の国民スポーツ大会・全国障害者スポーツ大会開催に向けて、必要となる改修・修繕を計画的に実施していく、公営住宅についても、奈良県住生活ビジョンに基づき、計画的な改修や修繕を実施していく、今後も公共施設等について、個別施設計画に基づいた施設の維持管理を適切に進めていく。