奈良県育児休業代替任期付職員採用登録選考試験＜事務＞
申込利用案内

1　事前準備

○顔写真データの準備

・申込前６か月以内に撮影した上半身・脱帽・正面向で縦横比４：３の顔写真データを画像ファイル形式（jpg,jpeg,png）でご準備ください。

・不明瞭な場合は、差替をお願いする場合があります。

2　選考の流れ

1　全体の流れ

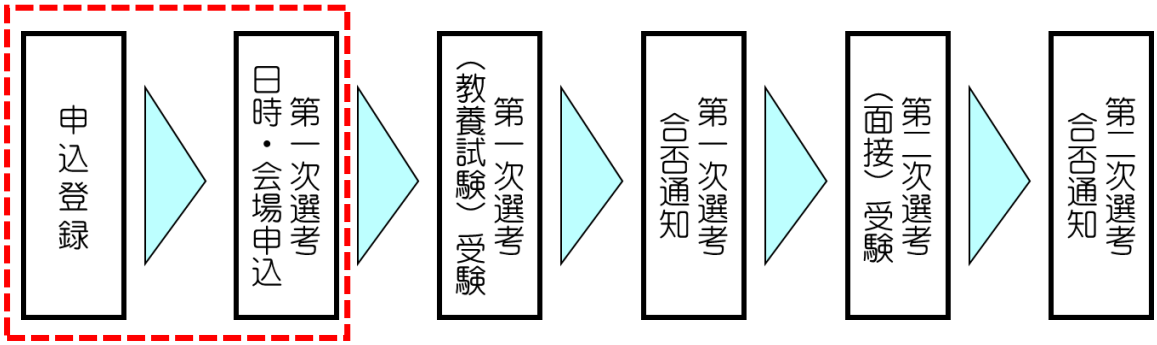

2　申込の流れ

以下の手順により、第一次選考の日時・会場の申込までを完了してください。

（「１　全体の流れについて」図の赤色点線部分）

（１）申請登録

○以下の URL または QR コードから「奈良スーパーアプリ」にアクセスの上、必要事項を入力し、電子申請を行ってください。

○奈良スーパーアプリを初めて利用する方は、アカウント登録が必要です。

【奈良スーパーアプリ URL】

https://nsa.pref.nara.jp/gap/applicationRegister?appmngid=a03fB00000xWZAL&entry=1

【申請登録までの流れ】

① フォームの入力

②顔写真データを添付し、申請

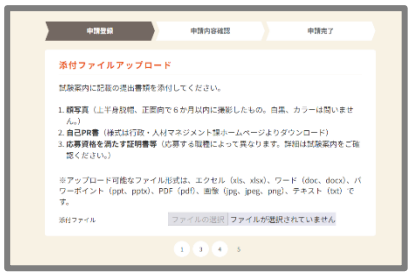

③受付メール（自動送信）

申請完了の際に「申請受付のご案内」が自動送信されます。メールの受信を必ずご確認ください。

※「学歴」「職歴」「資格・免許・特技等」欄の入力にあたっては、試験案内６ページの「電子申請入力時留意点」の記入例をご確認ください。

【申請内容に不備がない場合】

○申請後 48 時間以内（土日祝を除く）に、メール「受付完了・第一次選考申込のご案内」をお送りしますので、第一次選考の申込をしてください。

【申請内容に不備がある場合】

○メール「申請内容のご確認（差戻し）」をお送りします。

○奈良スーパーアプリにログインし、不備の内容を確認のうえ修正してください。

※申込締切日までに対応いただけなかった場合、受験ができなくなる場合がありますので、ご注意ください。

（２）第一次選考の申込

○メールに従い、第一次選考の日時・会場を申し込んでください。
申込後、「申込完了通知」メールを送付します。

【登録完了から第一次選考申込までの流れ】

④



⑤メール送付

「受付完了・第一次選考申込のご案内」を送付

⑥申込ページログイン

⑦アカウント情報変更

⑧テストセンター受験をクリック

⑨第一次選考の会場・日時予約

⑩申込内容確認

⑪予約完了

⑫メール送付

「申込完了通知」
を送付

よくある質問

受験申込ページログインについて

予約 URL・ログイン ID・パスワードは、
「受付完了･第一次選考申込のご案内」メールに記載しています。

※第一次選考の日時・会場の変更、キャンセルを行えるのは、選考前日の１４時までです。
　この時間を過ぎると変更、キャンセルはできません。
※１４時を超えると翌日の受験申込はできませんので、ご注意ください。

3　テスト会場について

○テスト会場は、全国に３２０か所以上、近畿エリアには４５か所常設されており、どこでも受験可能です。なお、奈良県では、以下の３か所にテスト会場があります。

・奈良市：近鉄奈良駅前テストセンター
・橿原市：大和八木駅前テストセンター
・桜井市：OA ルームビギン桜井テストセンター

3　その他留意事項

○受付期間中、奈良スーパーアプリは２４時間利用可能です。
ただし、システムの保守・点検等を行う場合や、重大な障害その他やむを得ない理由が生じた場合は、事前の通知を行うことなく、本システムの運用の停止、休止、中断または制限を行うことがありますので、予めご了承ください。

○申込締切直前は、サーバーが混み合うことなどにより申込に時間がかかる恐れがありますので、余裕をもって早めにお申込ください。

○使用される機器や通信回線上の障害等による申込の遅延等には一切の責任を負いませんので、ご注意ください。

○申込に係る通信料は、各個人の負担となりますので、ご了承ください。

○各種メールが届かない場合は、奈良県総務部行政・人材マネジメント課まで必ずお問い合わせください。

〇上記により登録された情報については、本県が実施する業務以外で利用することはありません。

【問い合わせ先】
奈良県総務部行政・人材マネジメント課採用係
電話番号：0742-27-2052
対応時間：月曜日から金曜日　午前９時から午後５時まで　※祝日を除く