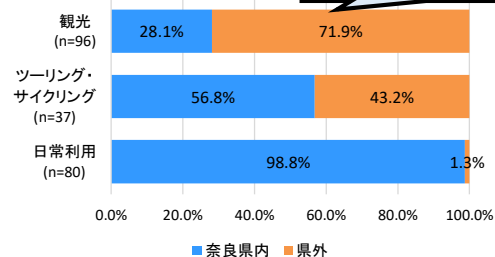


アンケート調査結果(調査日時:令和7年11月1日(土)9:00~17:00)

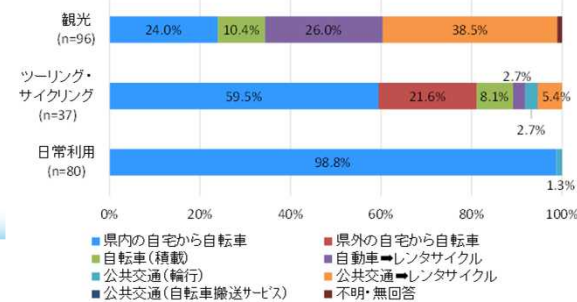
下図の5地点において自転車利用者に対するアンケート調査(213件回答)を実施
 調査目的: 自転車を利用した広域的な移動状況や県内周遊状況等、県内における自転車利用実態を把握し、利用環境の充実に向けた検討を行う
 調査箇所: 京奈和自転車道や世界遺産周遊サイクルルート周辺のサイクルステーションや観光客の多い施設を中心に選定

①県内・県外居住の割合

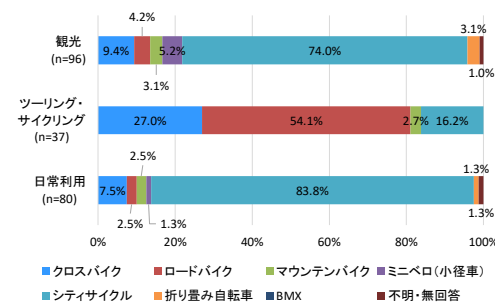
観光利用は県外、日常利用は
県内居住が多い



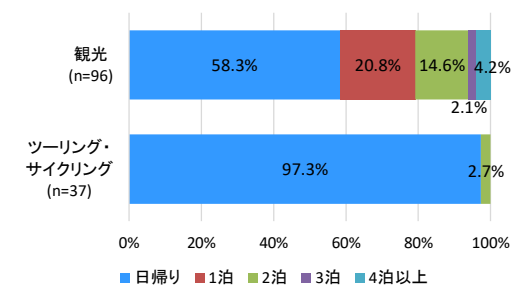
②奈良県内のサイクリングの出発地までの交通手段



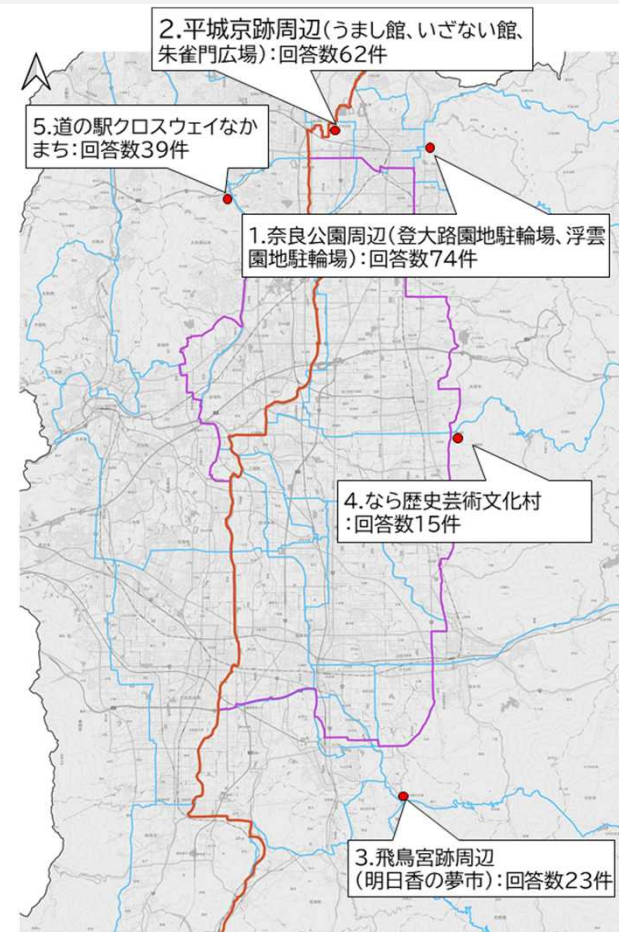
③今回利用している自転車の種類



④今回の奈良県内での滞在日数



⑤自転車で来訪(立ち寄り)した市町村(複数回答)



—: 京奈和自転車道
 —: ならクルルート
 —: 世界遺産周遊サイクルルート